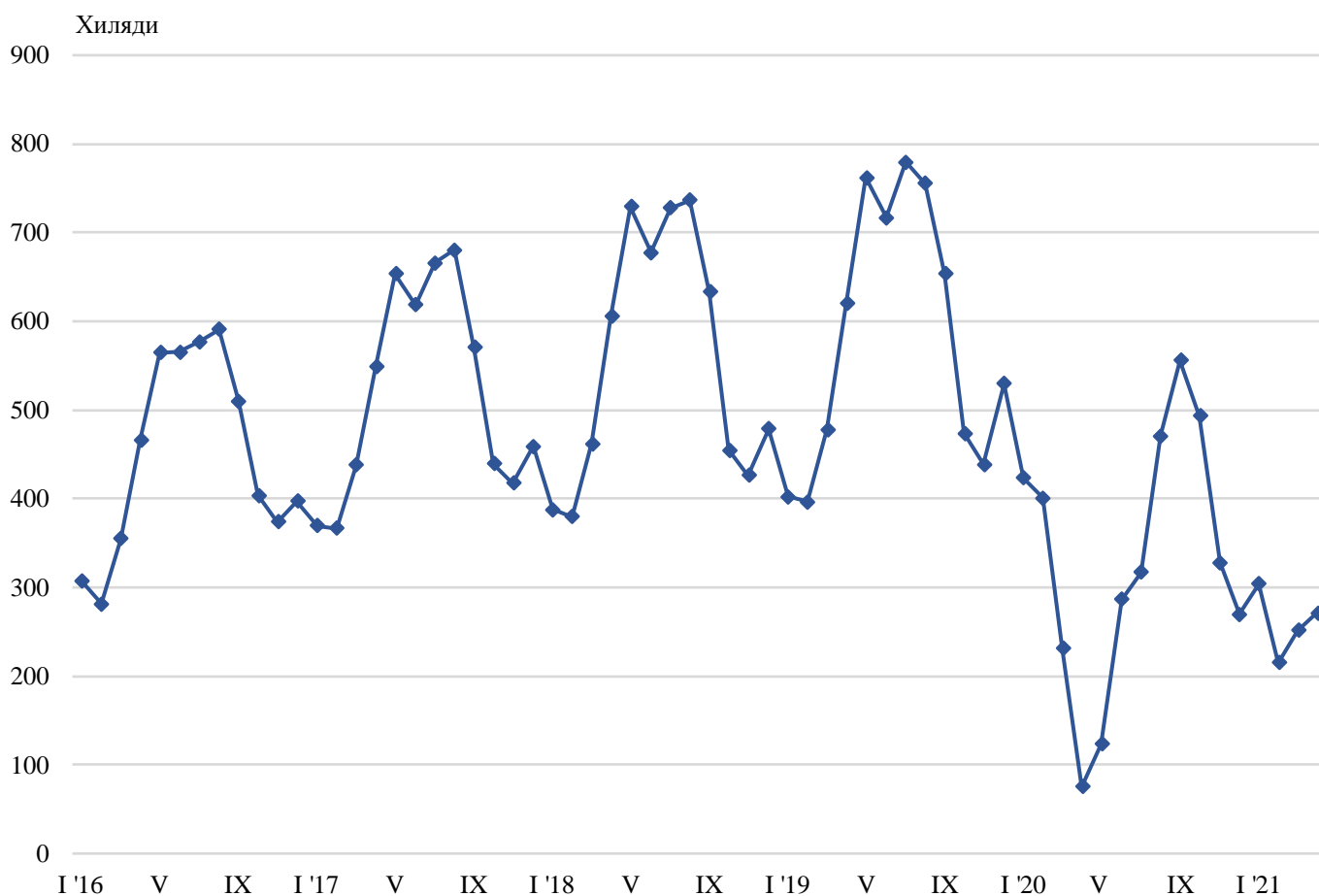


## ПЪТУВАНИЯ НА БЪЛГАРИ В ЧУЖБИНА И ПОСЕЩЕНИЯ НА ЧУЖДЕНЦИ В БЪЛГАРИЯ<sup>1,2</sup> ПРЕЗ АПРИЛ 2021 ГОДИНА

През април 2021 г. в условията на продължаващата епидемична обстановка пътуванията на български граждани в чужбина са 271.2 хиляди (фиг. 1).

Фиг. 1. Пътувания на български граждани в чужбина по месеци

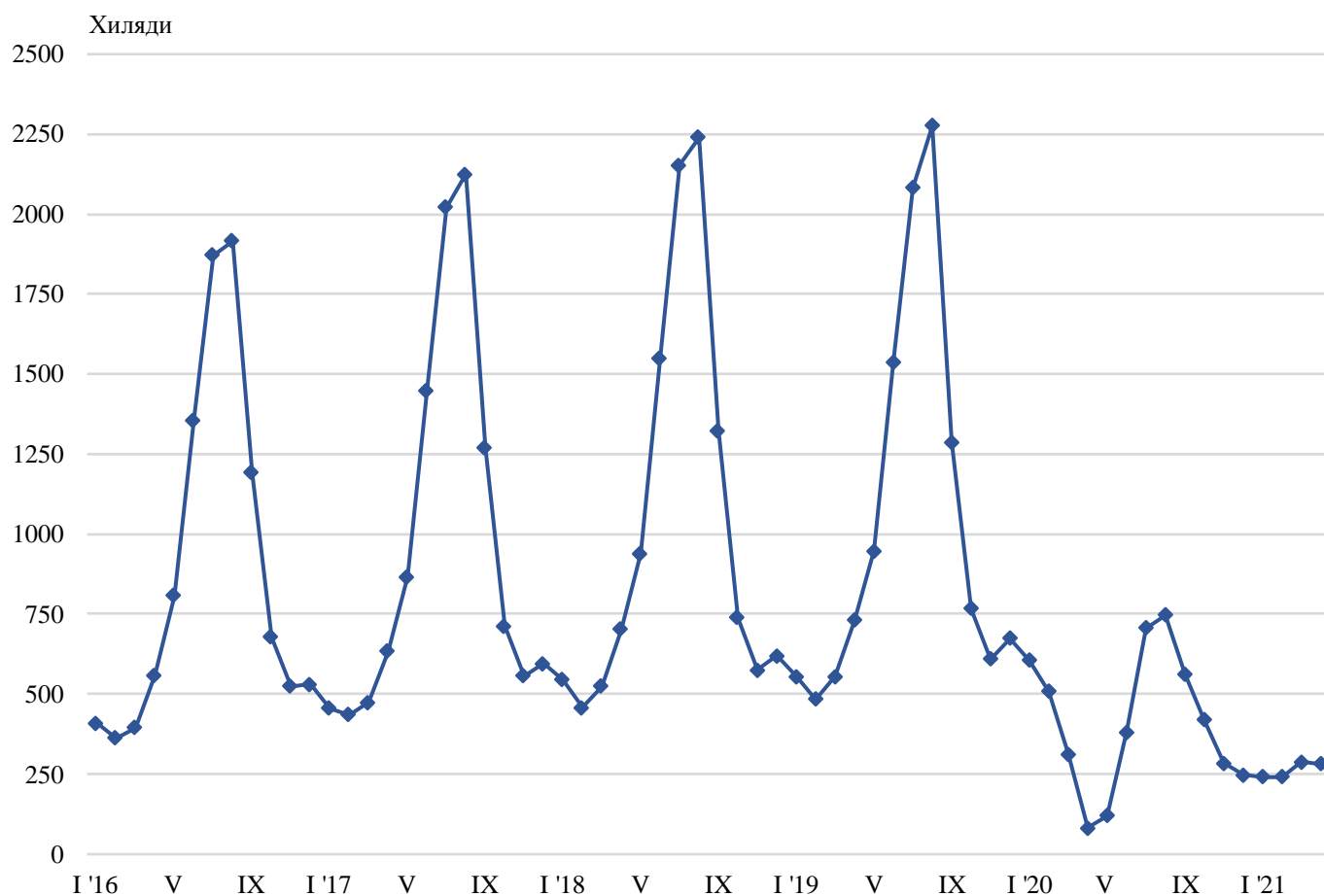


<sup>1</sup> Всички данни са предоставени от МВР.

<sup>2</sup> Прессъобщението не съдържа сравнителни данни, поради разпространението в световен мащаб на коронавируса COVID-19 и обявеното с Решение на Народното събрание (Д.В. бр. 22/13.03.2020 г.) извънредно положение на територията на Република България.

През април 2021 г. посещенията на чужденци в България са 282.5 хил. (табл. 1 от приложението), като транзитните преминавания са 61.7% (174.4 хил.) от всички посещения на чужденци в страната.

**Фиг. 2. Посещения на чужденци в България по месеци**



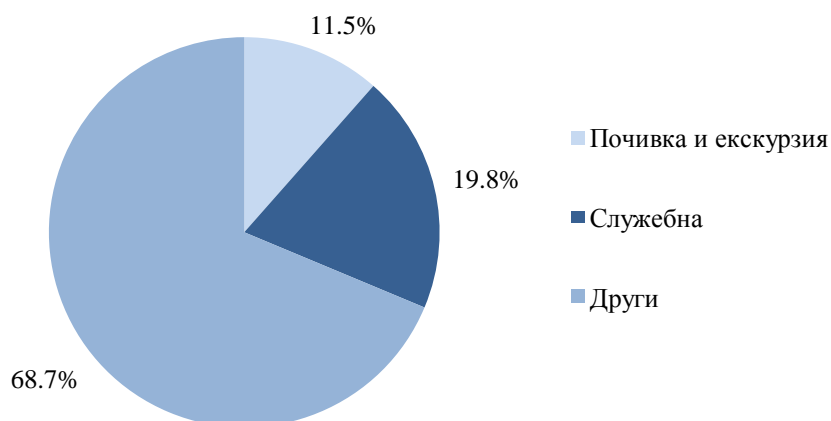
От общия брой чужденци, посетили България през април 2021 г., делът на гражданите от Европейския съюз е 37.7%, или 106.6 хил., като най-голям е броят на посещенията от граждани на Румъния - 47.3%, Гърция - 15.7%, Германия - 9.4%, и Полша - 7.1%.

Посещенията на граждани от групата „Други европейски страни“<sup>1</sup> са 141.7 хил., или 50.1% от всички посещения в България. Най-голям брой посещения са регистрирани от Турция - 81.5 хил., или 57.6% от посещенията от тази група.

<sup>1</sup> Включва страните в Европа извън Европейския съюз.

През април 2021 г. относителният дял на посещенията по цели е, както следва: с други цели - 68.7%, със служебна цел - 19.8%, и с цел почивка и екскурзия - 11.5% (фиг. 3).

**Фиг. 3. Структура на посещенията на чужди граждани в България по цел през април 2021 година**



## Методологични бележки

При наблюдението и разработката на данните за туризма Националният статистически институт (НСИ) е възприел дефинициите, препоръчани от Световната организация по туризъм и Методологическото ръководство на Евростат. Съгласно тези дефиниции **международен турист** е всеки посетител, пристигащ в друга страна, която не е страната на неговото постоянно местоживееене, за не повече от една година, и чиято основна цел не е извършване на дейност срещу заплащане в посетеното място.

**Целите на посещение** в дадена страна могат да бъдат:

- екскурзия, почивка или развлечения (посещения на културни или исторически забележителности, спортни мероприятия и др.);
- гостуване (при близки или познати);
- служебна цел (командировки, участие в конференции, конгреси и симпозиуми и др.);
- други (образование, лечение и др.).

През април 2021 г. поради невъзможност да се проведе статистическо изследване на граничните контролно-пропускателни пунктове всички статистически данни за пътуванията на българи в чужбина и посещенията на чужденци в България - общо и по цел на пътуването - са предоставени на НСИ от Министерството на вътрешните работи.

Приложение

Таблица 1

Посещения на чужденци в България по цел на пътуването и страни през април 2021 година

(Брой)

Страни	Общо	Цел на пътуването		
		почивка и екскурзия	служебна	други
<b>Общо</b>	<b>282501</b>	<b>32344</b>	<b>55957</b>	<b>194200</b>
<b>Европейски съюз</b>	<b>106574</b>	<b>13041</b>	<b>16758</b>	<b>76775</b>
Австрия	2503	318	58	2127
Белгия	1482	292	153	1037
Германия	10003	1889	390	7724
Гърция	16769	2828	5232	8709
Дания	295	131	63	101
Ирландия	160	89	53	18
Испания	1176	503	105	568
Италия	2429	1185	226	1018
Кипър	267	137	72	58
Малта	136	65	-	71
Нидерландия	2108	377	97	1634
Полша	7540	428	122	6990
Португалия	252	169	29	54
Румъния	50448	2066	8728	39654
Словакия	691	46	106	539
Словения	205	82	43	80
Унгария	2356	184	232	1940
Финландия	166	111	-	55
Франция	3044	1128	316	1600
Хърватия	1167	64	272	831
Чехия	1494	522	160	812
Швеция	657	187	46	424
Други страни от ЕС	1226	240	255	731
<b>Други европейски страни</b>	<b>141655</b>	<b>14132</b>	<b>32788</b>	<b>94735</b>
Норвегия	106	57	-	49
Обединено кралство	2021	1055	273	693
Република Северна Македония	17088	3408	6028	7652
Руска федерация	1887	149	484	1254
Сърбия	22298	2380	7024	12894
Турция	81532	4716	15817	60999
Украйна	16162	2174	3110	10878
Швейцария	561	193	52	316
<b>Други страни</b>	<b>5617</b>	<b>2765</b>	<b>414</b>	<b>2438</b>
Израел	2925	2662	147	116
Канада	94	44	15	35
САЩ	2552	40	234	2278
Япония	46	19	18	9
<b>Останал свят</b>	<b>28655</b>	<b>2406</b>	<b>5997</b>	<b>20252</b>

„-“ - няма случай.