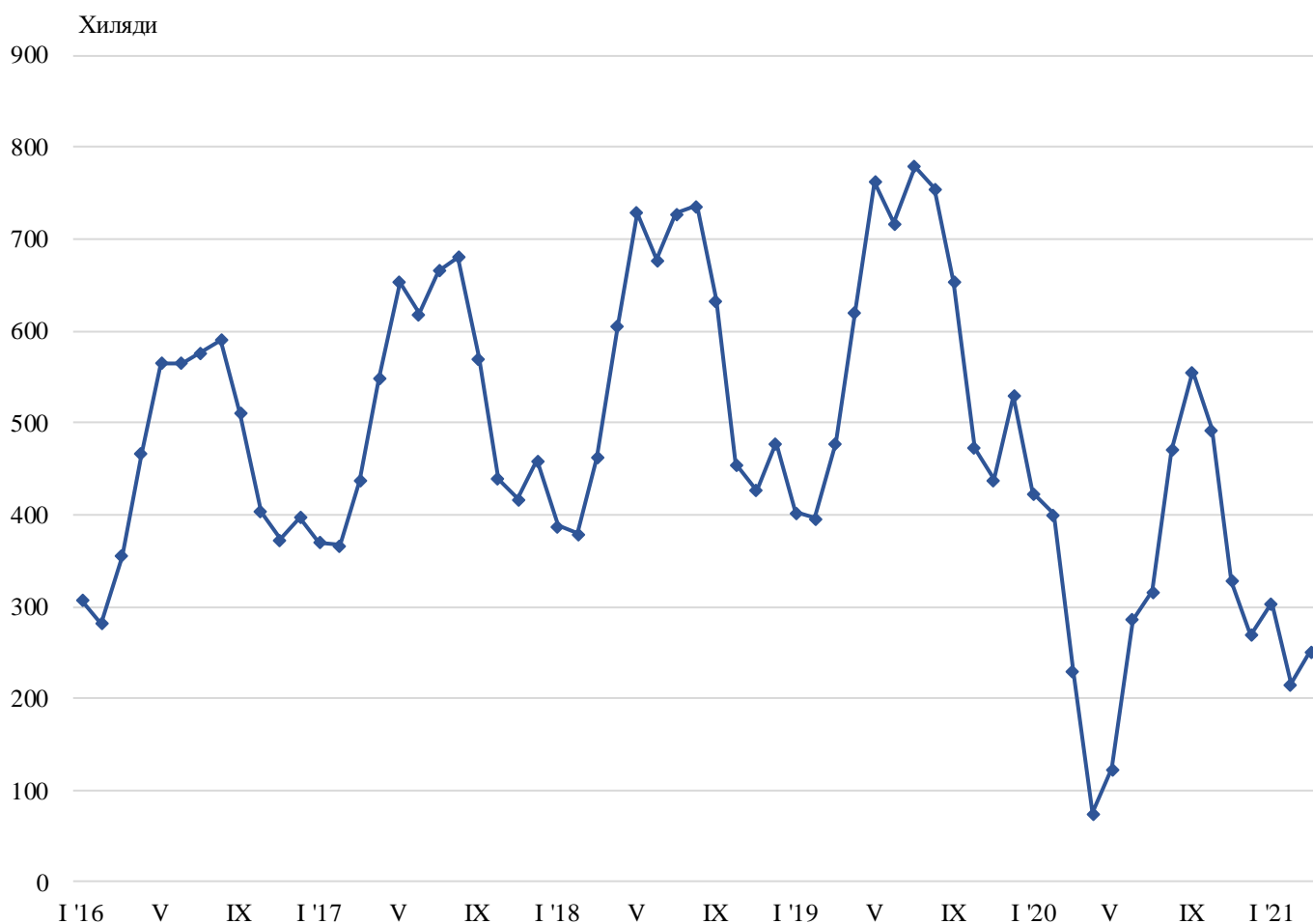


ПЪТУВАНИЯ НА БЪЛГАРИ В ЧУЖБИНА И ПОСЕЩЕНИЯ НА ЧУЖДЕНЦИ В БЪЛГАРИЯ¹ ПРЕЗ МАРТ 2021 ГОДИНА

През март 2021 г. в условията на продължаващата епидемична обстановка **пътуванията на български граждани в чужбина** са 251.5 хил., или с 9.0% над регистрираните през март 2020 г., когато за първи път беше въведено извънредно положение в страната във връзка с разпространението в световен мащаб на COVID-19 (фиг. 1).

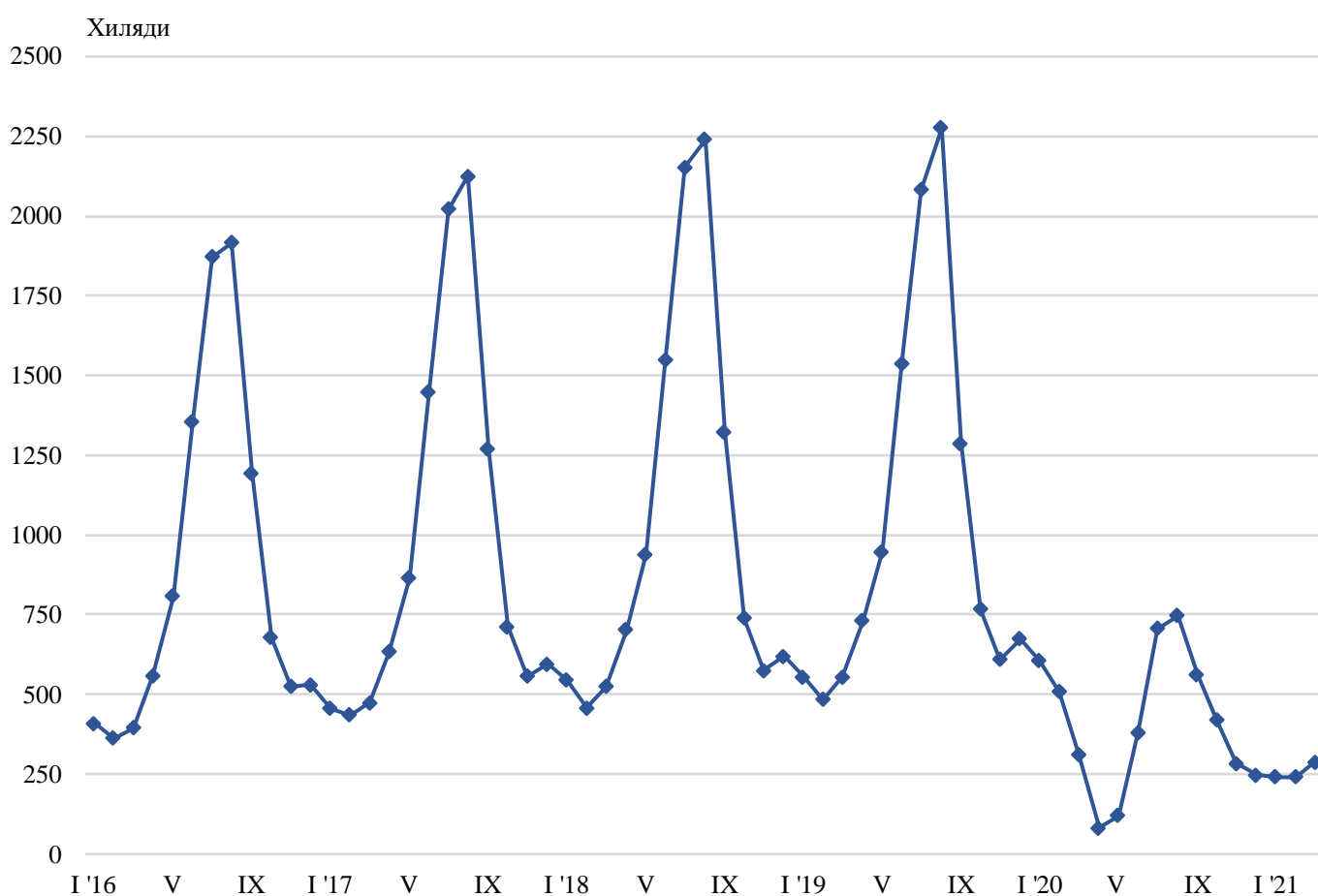
Фиг. 1. Пътувания на български граждани в чужбина по месеци



¹ Всички данни са предоставени от МВР.

През март 2021 г. посещенията на чужденци в България са 287.9 хил. (табл. 1 от приложението), или с 8.0% по-малко в сравнение с март 2020 година (фиг. 2). Срив е регистриран при пътуванията с цел „почивка и екскурзия“ - с 56.8%, докато тези с „други“ (вкл. гостувания и транзитни преминавания) и „служебна“ цел бележат ръст - съответно с 13.3 и 1.4%. Транзитните преминавания през страната са 58.2% (167.4 хил.) от всички посещения на чужденци в България.

Фиг. 2. Посещения на чужденци в България по месеци



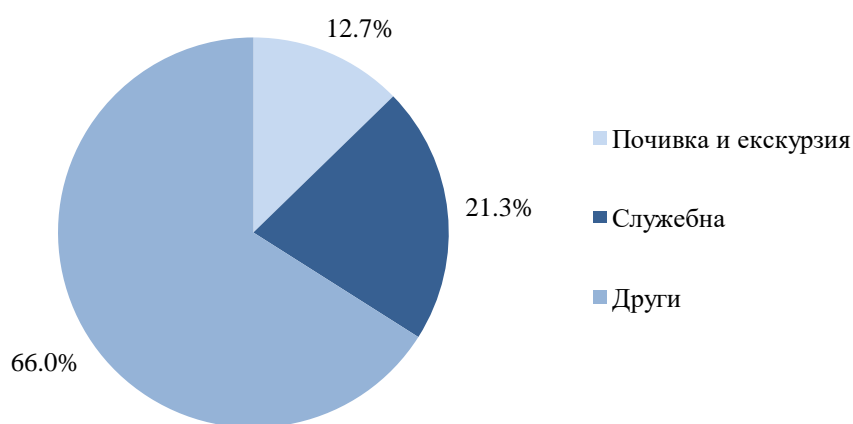
От общия брой чужденци, посетили България през март 2021 г., дялът на гражданите от Европейския съюз е 37.5%, или с 30.5% по-малко в сравнение със същия месец на предходната година. Регистриран е спад в посещенията на граждани от Гърция - с 65.0%, Испания - с 43.6%, Франция - с 13.2%, Нидерландия - с 11.7%, Белгия - със 7.4%, Румъния - с 2.5%, и други. Същевременно се увеличават посещенията на граждани от Чехия - с 85.2%, Австрия - с 42.5%, Италия - с 41.1%, Германия - с 26.1%, и други.

Посещенията на граждани от групата „Други европейски страни“¹ нарастват с 15.4%, като най-голямо е увеличението на посещенията на граждани от Турция - с 34.8%.

¹ Включва страните в Европа извън Европейския съюз.

През март 2021 г. относителният дял на посещенията по цели е, както следва: с други цели - 66.0%, със служебна цел - 21.3%, и с цел почивка и екскурзия - 12.7% (фиг. 3).

Фиг. 3. Структура на посещенията на чужди граждани в България по цел през март 2021 година



Методологични бележки

При наблюдението и разработката на данните за туризма Националният статистически институт (НСИ) е възприел дефинициите, препоръчани от Световната организация по туризъм и Методологическото ръководство на Евростат. Съгласно тези дефиниции **международен турист** е всеки посетител, пристигащ в друга страна, която не е страната на неговото постоянно местоживеене, за не повече от една година, и чиято основна цел не е извършване на дейност срещу заплащане в посетеното място.

Целите на посещение в дадена страна могат да бъдат:

- екскурзия, почивка или развлечения (посещения на културни или исторически забележителности, спортни мероприятия и др.);
- гостуване (при близки или познати);
- служебна цел (командировки, участие в конференции, конгреси и симпозиуми и др.);
- други (образование, лечение и др.).

През март 2021 г. поради невъзможност да се проведе статистическо изследване на граничните контролно-пропускателни пунктове всички статистически данни за пътуванията на българи в чужбина и посещенията на чужденци в България - общо и по цел на пътуването - са предоставени на НСИ от Министерството на вътрешните работи.

Приложение

Таблица 1

Посещения на чужденци в България по цел на пътуването и страни през март 2021 година

(Брой)

Страни	Общо	Цел на пътуването		
		почивка и екскурзия	служебна	други
Общо	287900	36629	61181	190090
Европейски съюз	108071	18034	18927	71110
Австрия	2409	300	126	1983
Белгия	1050	188	168	694
Германия	8886	1815	376	6695
Гърция	17384	3042	5095	9247
Дания	266	139	42	85
Ирландия	140	102	26	12
Испания	899	401	197	301
Италия	2498	1065	542	891
Кипър	223	135	34	54
Малта	138	51	27	60
Нидерландия	1778	424	217	1137
Полша	7918	338	285	7295
Португалия	180	149	31	-
Румъния	53147	6563	10653	35931
Словакия	709	152	82	475
Словения	309	154	77	78
Унгария	2536	116	122	2298
Финландия	111	55	15	41
Франция	2195	1078	207	910
Хърватия	1194	202	109	883
Чехия	2323	1101	270	952
Швеция	579	161	59	359
Други страни от ЕС	1199	303	167	729
Други европейски страни	147909	15268	35846	96795
Норвегия	116	54	21	41
Обединено кралство	2077	788	261	1028
Република Северна Македония	20594	3386	6725	10483
Руска федерация	1911	218	372	1321
Сърбия	22711	2659	8051	12001
Турция	84183	5192	17306	61685
Украйна	15763	2734	2985	10044
Швейцария	554	237	125	192
Други страни	3467	946	453	2068
Израел	989	827	72	90
Канада	119	50	14	55
САЩ	2282	43	329	1910
Япония	77	26	38	13
Останал свят	28453	2381	5955	20117

„-“ - няма случай.