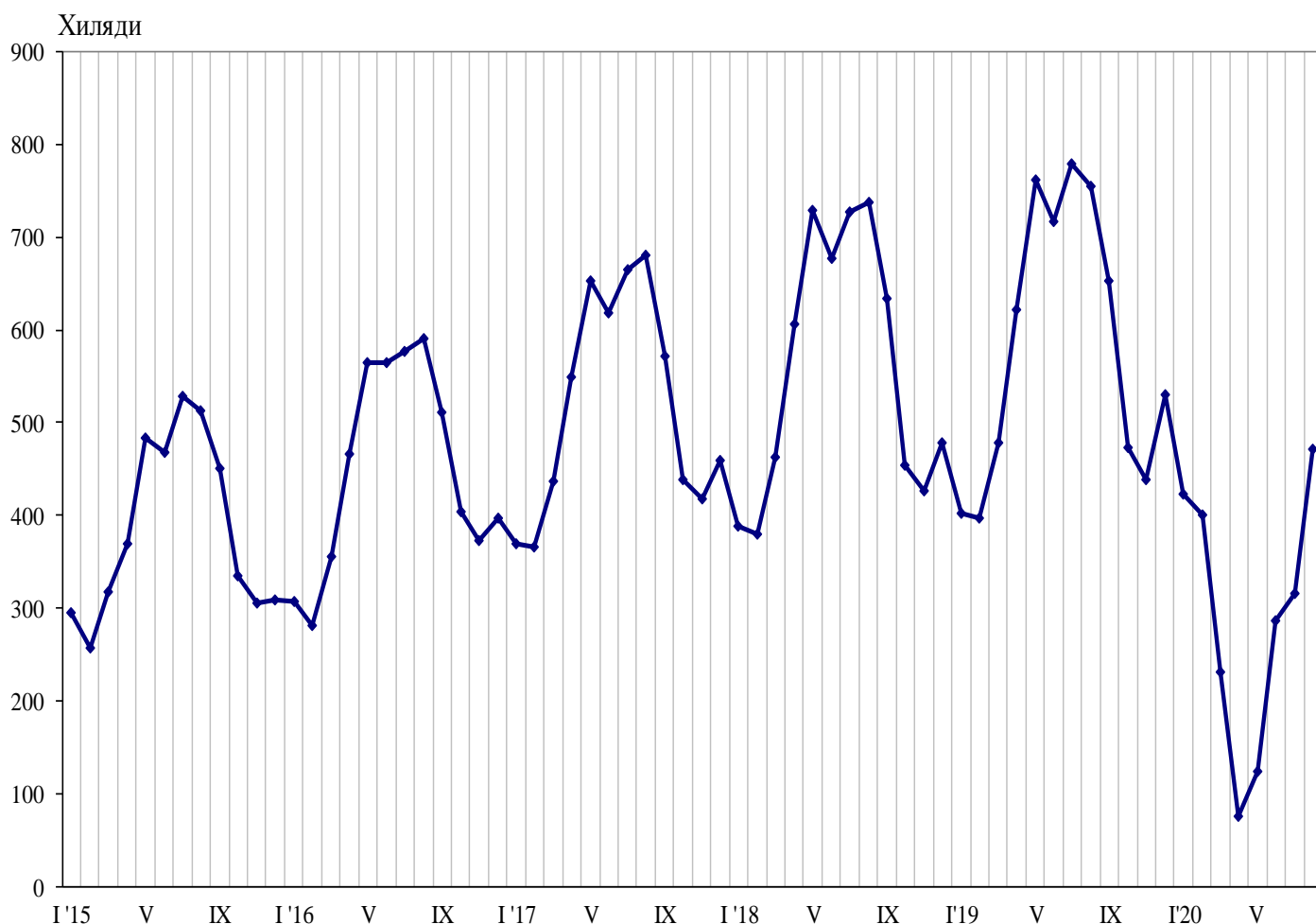


## ПЪТУВАНИЯ НА БЪЛГАРИ В ЧУЖБИНА И ПОСЕЩЕНИЯ НА ЧУЖДЕНЦИ В БЪЛГАРИЯ<sup>1</sup> ПРЕЗ АВГУСТ 2020 ГОДИНА

През август 2020 г. по време на продължаващата епидемична обстановка в страната пътуванията на български граждани в чужбина са 470.9 хил., или с 37.7% под регистрираните през август 2019 година (фиг. 1).

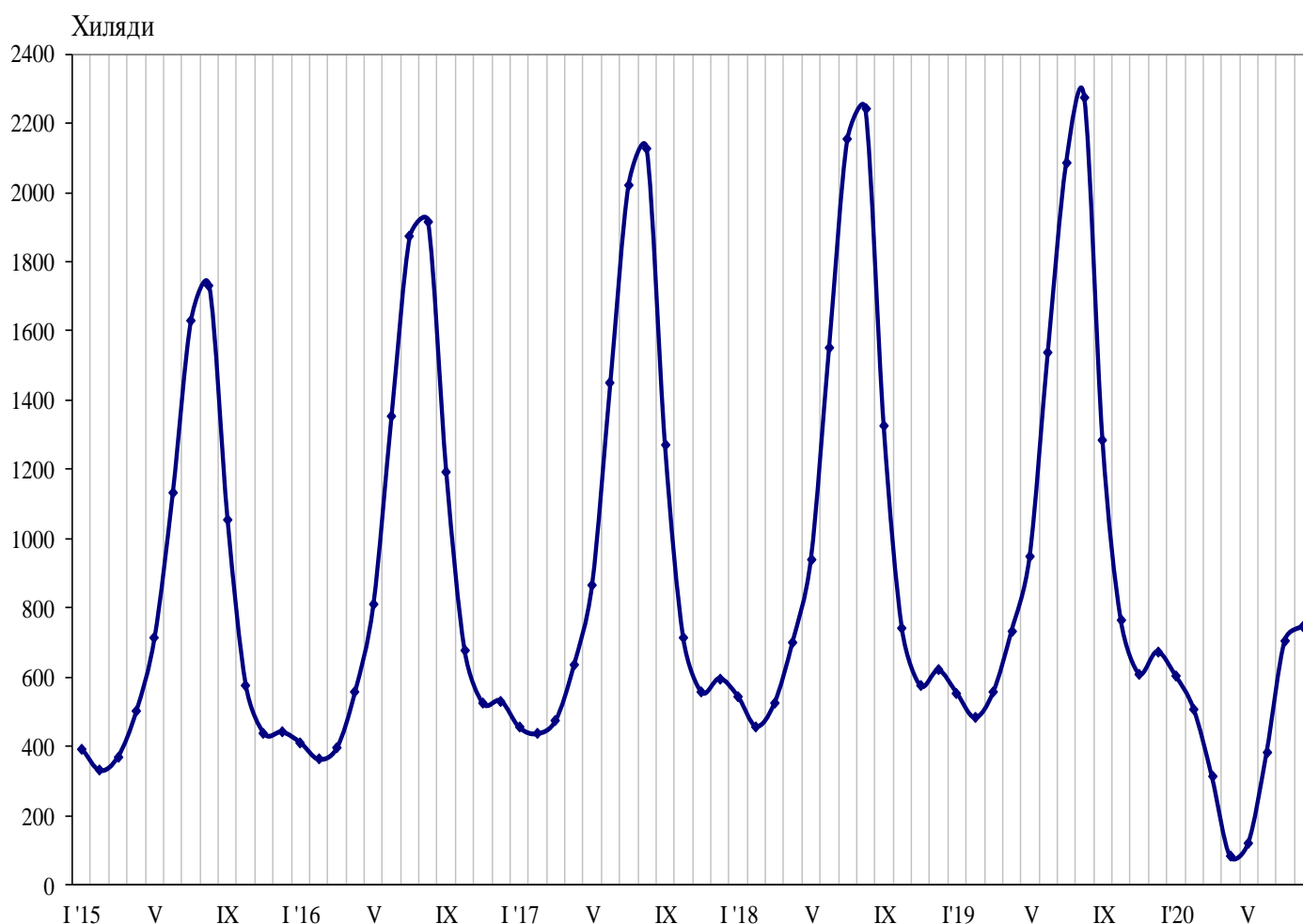
**Фиг. 1. Пътувания на български граждани в чужбина по месеци**



<sup>1</sup> Всички данни са предоставени от МВР.

През август 2020 г. посещенията на чужденци в България са 747.1 хил. (табл. 1 от приложението), или с 67.9% по-малко в сравнение с август 2019 година (фиг. 2). Срив е регистриран при пътуванията по всички наблюдавани цели: „почивка и екскурзия“ - с 81.6%, „служебна“ - с 60.6%, и „други“ (вкл. гостувания и транзитни преминавания) - с 47.6%. Транзитните преминавания през страната са 50.4% (376.4 хил.) от всички посещения на чужденци в България.

**Фиг. 2. Посещения на чужденци в България по месеци**



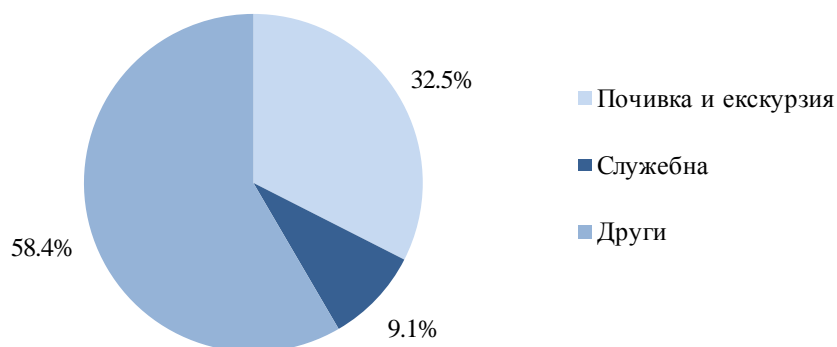
От общия брой чужденци, посетили България през август 2020 г., делът на гражданите от Европейския съюз е 63.1%, или с 67.4% по-малко в сравнение със същия месец на предходната година. Регистриран е спад в посещенията на граждани от всички наблюдавани страни.

Посещенията на граждани от групата „Други европейски страни“<sup>1</sup> намаляват с 64.1%.

<sup>1</sup> Включва страните в Европа извън Европейския съюз.

През август 2020 г. относителният дял на посещенията по цели е, както следва: с други цели - 58.4%, с цел почивка и екскурзия - 32.5%, и със служебна цел - 9.1% (фиг. 3).

**Фиг. 3. Структура на посещенията на чужди граждани в България по цел през август 2020 година**



## Методологични бележки

При наблюдението и разработката на данните за туризма Националният статистически институт (НСИ) е възприел дефинициите, препоръчани от Световната организация по туризъм и Методологическото ръководство на Евростат. Съгласно тези дефиниции **международен турист** е всеки посетител, пристигащ в друга страна, която не е страната на неговото постоянно местоживеене, за не повече от една година, и чиято основна цел не е извършване на дейност срещу заплащане в посетеното място.

**Целите на посещение** в дадена страна могат да бъдат:

- екскурзия, почивка или развлечения (посещения на културни или исторически забележителности, спортни мероприятия и др.);
- гостуване (при близки или познати);
- служебна цел (командировки, участие в конференции, конгреси и симпозиуми и др.);
- други (образование, лечение и др.).

През август 2020 г. поради невъзможност да се проведе статистическо изследване на граничните контролно-пропускателни пунктове всички статистически данни за пътуванията на българи в чужбина и посещенията на чужденци в България - общо и по цел на пътуването - са предоставени на НСИ от Министерството на вътрешните работи.

Приложение

Таблица 1

Посещения на чужденци в България по цел на пътуването и страни през август 2020 година

(Брой)

Страни	Общо	Цел на пътуването		
		почивка и екскурзия	служебна	други
<b>Общо</b>	<b>747079</b>	<b>242468</b>	<b>67840</b>	<b>436771</b>
<b>Европейски съюз<sup>1</sup></b>	<b>471443</b>	<b>191138</b>	<b>37541</b>	<b>242764</b>
Австрия	14310	463	215	13632
Белгия	19388	1898	342	17148
Германия	97174	23158	5486	68530
Гърция	17859	1875	3072	12912
Дания	902	153	137	612
Ирландия	784	372	-	412
Испания	2267	1255	415	597
Италия	3826	1621	242	1963
Кипър	318	72	58	188
Малта	138	67	-	71
Нидерландия	21524	926	624	19974
Обединено кралство	16147	2599	1050	12498
Полша	47796	25311	7696	14789
Португалия	550	358	52	140
Румъния	158227	110190	11304	36733
Словакия	1791	405	107	1279
Словения	253	105	51	97
Унгария	5284	2411	634	2239
Финландия	360	150	52	158
Франция	35017	6200	595	28222
Хърватия	1291	279	139	873
Чешка република	21583	10324	4986	6273
Швеция	2962	387	107	2468
Други страни от ЕС	1692	559	177	956
<b>Други европейски страни</b>	<b>238546</b>	<b>43343</b>	<b>25471</b>	<b>169732</b>
Норвегия	456	402	-	54
Република Северна Македония	21604	2706	3485	15413
Руска федерация	3267	1429	427	1411
Сърбия	25749	2776	5910	17063
Турция	135552	1383	13296	120873
Украйна	49028	33202	2353	13473
Швейцария	2890	1445	-	1445
<b>Други страни</b>	<b>5499</b>	<b>3211</b>	<b>267</b>	<b>2021</b>
Израел	2937	2763	33	141
Канада	389	195	22	172
САЩ	2091	207	200	1684
Япония	82	46	12	24
<b>Останал свят</b>	<b>31591</b>	<b>4776</b>	<b>4561</b>	<b>22254</b>

<sup>1</sup> Включва данните за Обединеното кралство до приключване на преходния период.  
„-“ - няма случай.