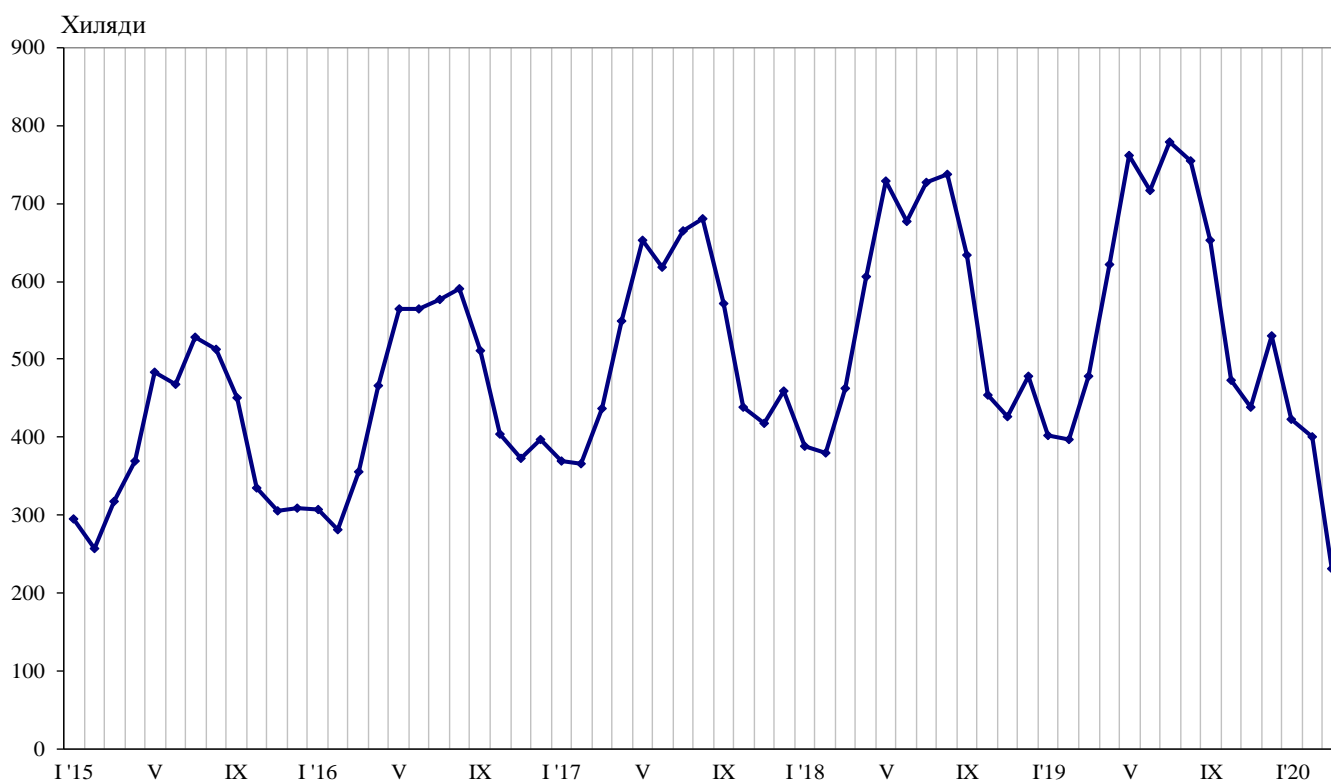


ПЪТУВАНИЯ НА БЪЛГАРИ В ЧУЖБИНА И ПОСЕЩЕНИЯ НА ЧУЖДЕНЦИ В БЪЛГАРИЯ ПРЕЗ МАРТ 2020 ГОДИНА

През март 2020 г. е регистриран срив на пътуванията на български граждани в чужбина и посещенията на чужденци в България, който се дължи на преустановяването на международните полети и затварянето на сухопътните граници поради разпространението в световен мащаб на коронавируса COVID-19.

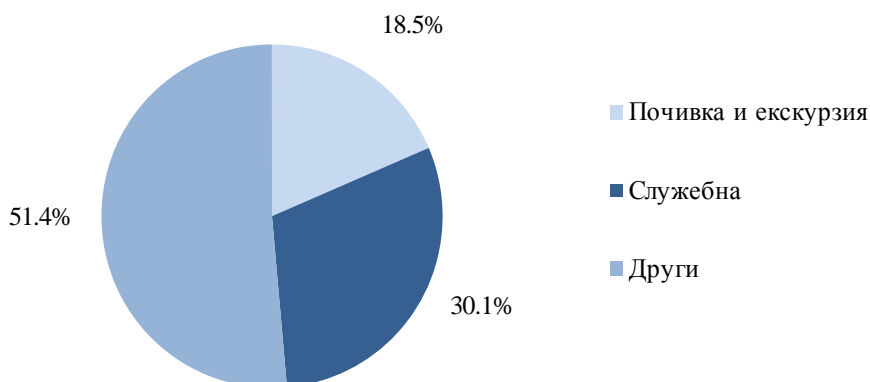
Пътуванията на български граждани в чужбина през март 2020 г. са 230.7 хил. (табл. 1 от приложението), или с 51.8% под регистрираните през март 2019 година (фиг. 1). Регистриран е спад в пътуванията към всички наблюдавани страни, като най-значителен е към: Италия - с 96.3%, Испания - със 79.9%, Сърбия - с 55.9%, Германия - с 55.4%, Обединеното кралство - с 53.1%, Гърция - с 53.0%, Република Северна Македония - с 52.0%, и други.

Фиг. 1. Пътувания на български граждани в чужбина по месеци



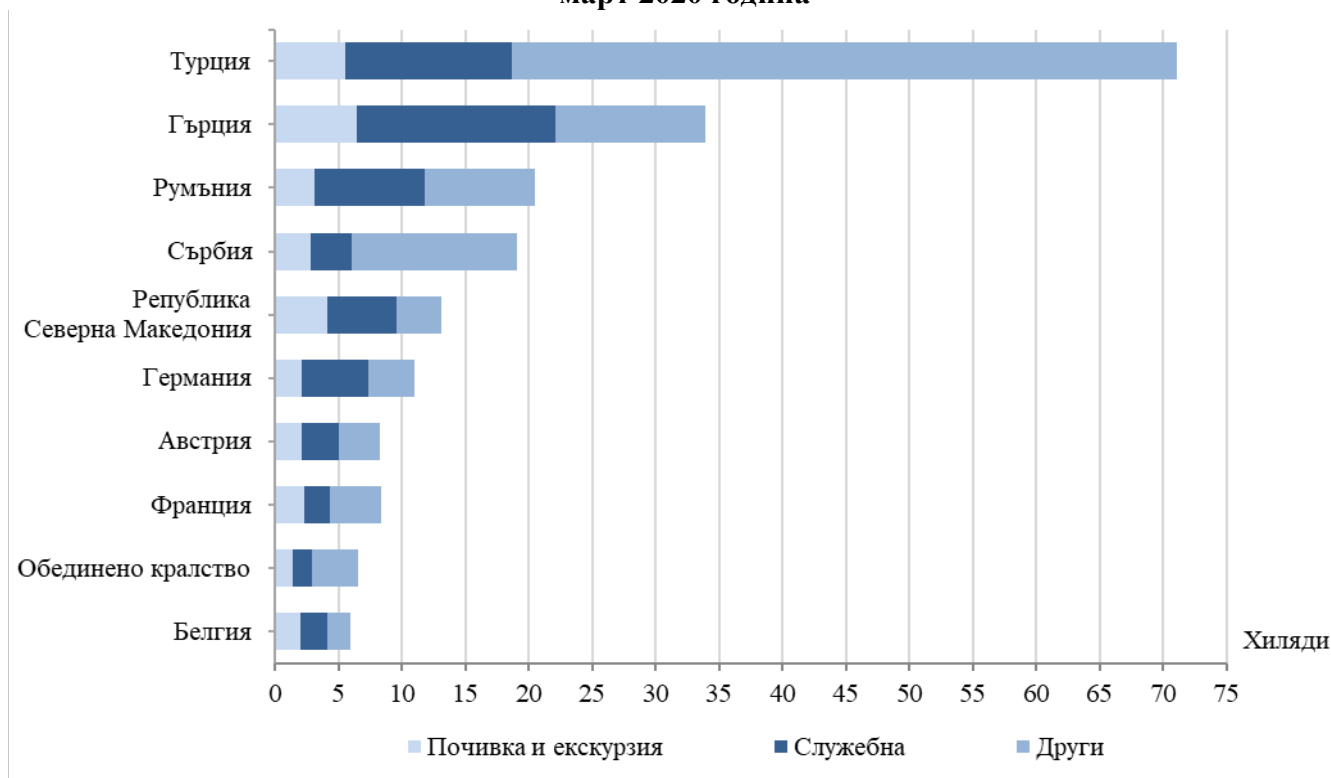
В сравнение с март 2019 г. намаляват пътуванията по всички наблюдавани цели: „почивка и екскурзия“ - с 64.9%, „служебна“ - с 52.1%, и „други“ - с 44.0%. Най-голям относителен дял от общия брой пътувания на български граждани в чужбина през март 2020 г. формират пътуванията с други цели (гостуване, обучение, посещение на културни и спортни мероприятия) - 51.4%, следват пътуванията със служебна цел - 30.1%, и с цел почивка и екскурзия - 18.5% (фиг. 2).

Фиг. 2. Структура на пътуванията на български граждани в чужбина по цел през март 2020 година



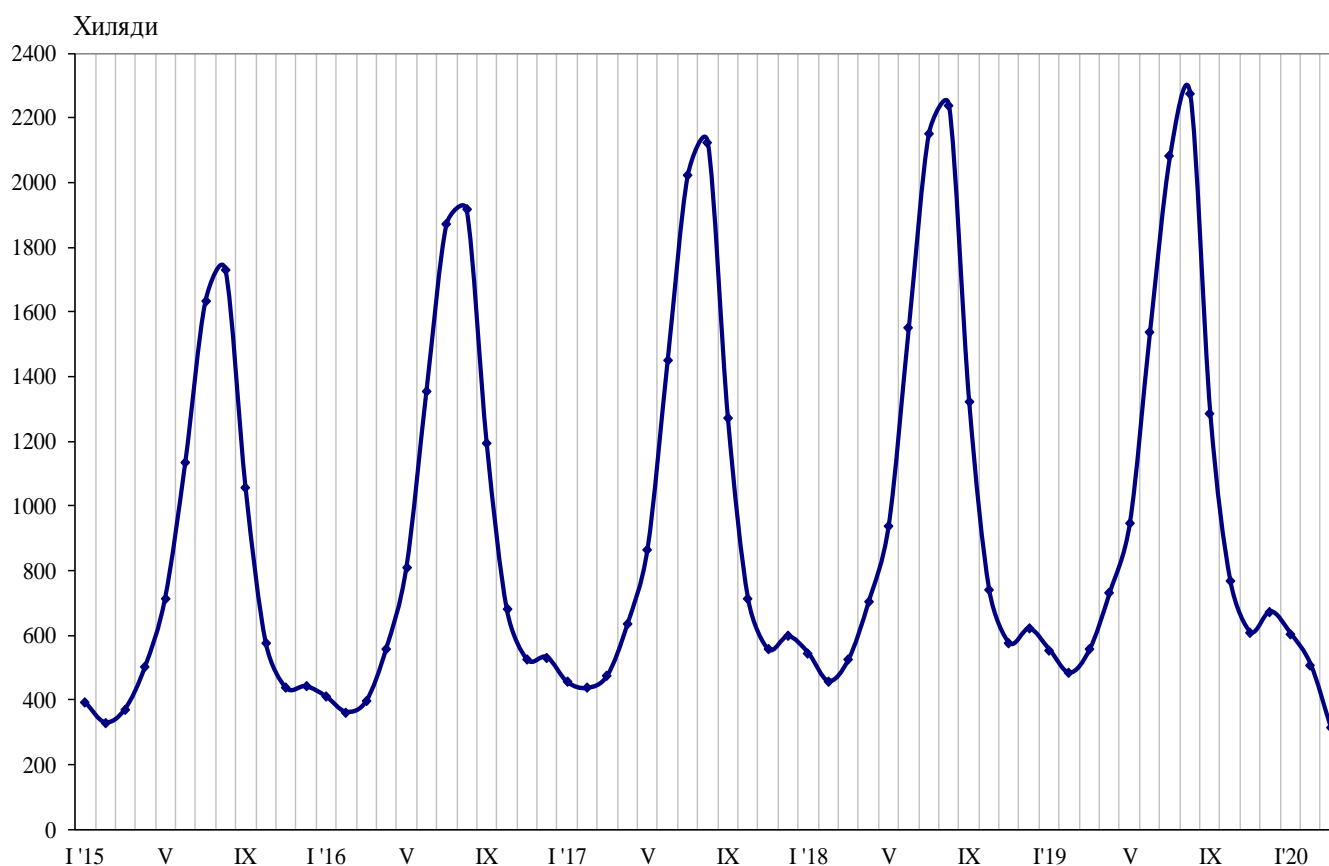
През март 2020 г. най-голям брой пътувания на български граждани са осъществени към: Турция - 71.1 хил., Гърция - 34.0 хил., Румъния - 20.5 хил., Сърбия - 19.1 хил., Република Северна Македония - 13.1 хил., Германия - 10.9 хил., Австрия - 8.4 хил., Франция - 8.3 хил., Обединеното кралство - 6.6 хил., Белгия - 5.9 хиляди (фиг. 3).

Фиг. 3. Най-посещавани страни от български граждани по цел на пътуването през март 2020 година



През март 2020 г. посещенията на чужденци в България са 312.8 хил. (табл. 2 от приложението), или с 43.7% по-малко в сравнение с март 2019 година (фиг. 4). Намаление е регистрирано при пътуванията по всички наблюдавани цели: „почивка и екскурзия“ - с 60.7%, „служебна“ - с 45.9%, и „други“ (вкл. гостувания и транзитни преминавания) - с 26.6%. Транзитните преминавания през страната са 34.7% (108.5 хил.) от всички посещения на чужденци в България.

Фиг. 4. Посещения на чужденци в България по месеци



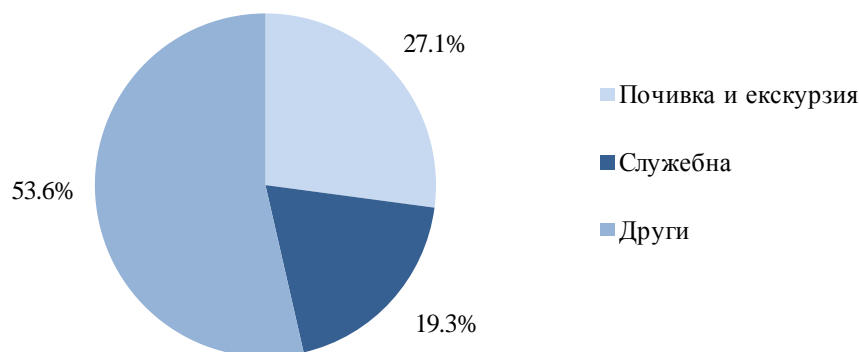
От общия брой чужденци, посетили България през март 2020 г., дялът на гражданите от Европейския съюз е 49.7%, или с 42.0% по-малко в сравнение със същия месец на предходната година. Регистриран е спад в посещенията на граждани от всички наблюдавани страни, като най-висок е от: Германия - с 55.8%, Франция - с 54.6%, Обединеното кралство - с 45.7%, Гърция - с 36.2%, Румъния - с 34.6%, и други.

Посещенията на граждани от групата „Други европейски страни“¹ намаляват с 42.2%, като най-голямо е намалението на посещенията на граждани от Република Северна Македония - с 55.8%.

През март 2020 г. преобладава дялът на посещенията с други цели - 53.6%, следвани от посещенията с цел почивка и екскурзия - 27.1%, и със служебна цел - 19.3% (фиг. 5).

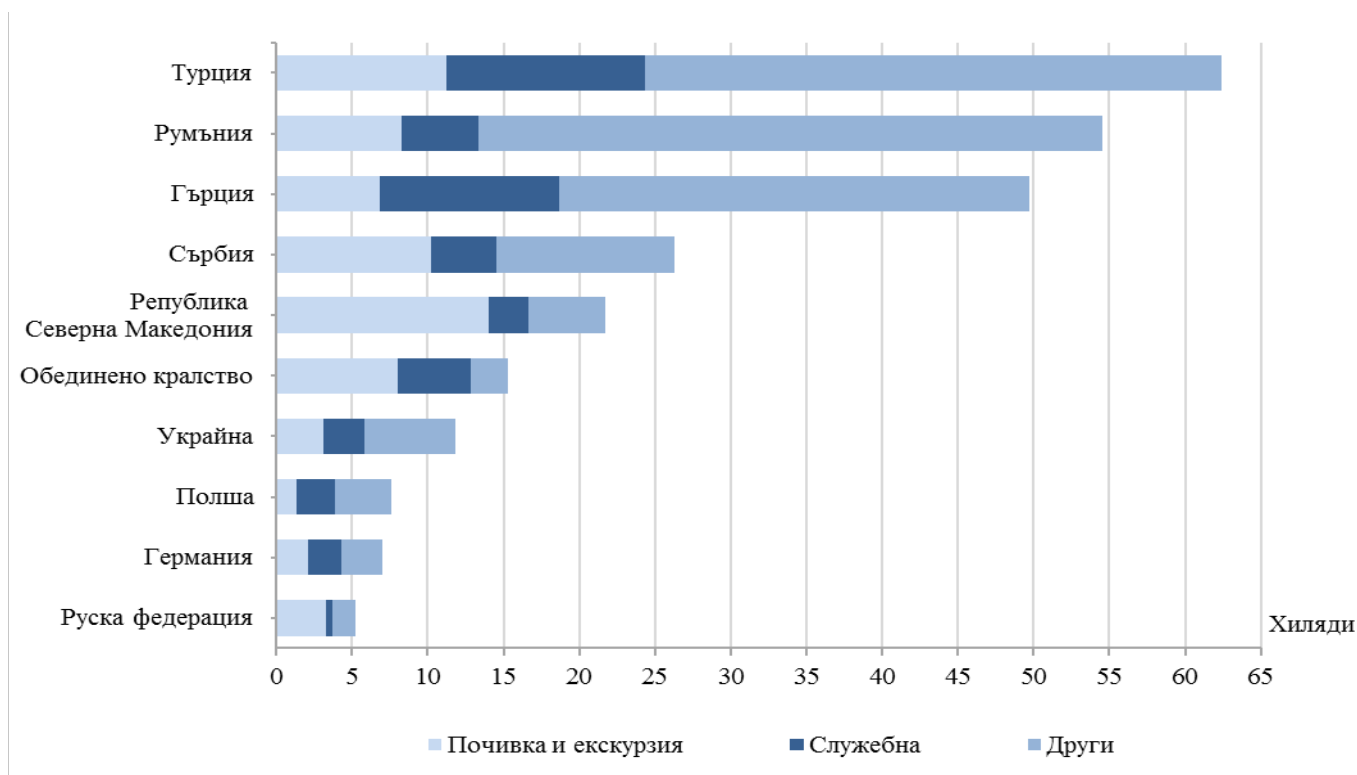
¹ Включва страните в Европа извън Европейския съюз.

Фиг. 5. Структура на посещенията на чужди граждани в България по цел през март 2020 година



Най-много посещения в България през март 2020 г. са реализирали гражданите от: Турция - 62.5 хил., Румъния - 54.5 хил., Гърция - 49.6 хил., Сърбия - 26.3 хил., Република Северна Македония - 21.8 хил., Обединеното кралство - 15.2 хил., Украйна - 11.8 хил., Полша - 7.6 хил., Германия - 7.0 хил., Руската федерация - 5.1 хиляди (фиг. 6).

Фиг. 6. Най-много посещения в България по страни и цел през март 2020 година



Методологични бележки

При наблюдението и разработката на данните за туризма Националният статистически институт (НСИ) е възприел дефинициите, препоръчани от Световната организация по туризъм и Методологическото ръководство на Евростат. Съгласно тези дефиниции **международен турист** е всеки посетител, пристигащ в друга страна, която не е страната на неговото постоянно местоживеене, за не повече от една година, и чиято основна цел не е извършване на дейност срещу заплащане в посетеното място.

Целите на посещение в дадена страна могат да бъдат:

- екскурзия, почивка или развлечения (посещения на културни или исторически забележителности, спортни мероприятия и др.);
- гостуване (при близки или познати);
- служебна цел (командировки, участие в конференции, конгреси и симпозиуми и др.);
- други (образование, лечение и др.).

Статистическите данни за пътуванията на българи в чужбина и посещенията на чужденци в България са получени на базата на месечна информация от Министерството на вътрешните работи (МВР) и извадково изследване на НСИ сред преминаващите български и чужди граждани през граничните пунктове на страната.

Данните за броя на пътуванията на граждани от Европейския съюз представляват оценки на базата на информация от МВР и летищните власти. Данните за влезлите в страната граждани на „трети страни“ са получени директно от МВР. Данните за целите на пътуванията са получени въз основа на регулярно провежданото от НСИ месечно извадково изследване сред преминаващите български и чужди граждани през граничните пунктове на страната.

Приложение

Таблица 1

Пътувания на български граждани в чужбина по цел на пътуването и страни през март 2020 година

(Брой)

| Страни | Общо | Цел на пътуването | | |
|------------------------------------|---------------|---------------------|--------------|---------------|
| | | почивка и екскурзия | служебна | други |
| Общо | 230690 | 42660 | 69548 | 118482 |
| Европейски съюз¹ | 118458 | 26971 | 44566 | 46921 |
| Австрия | 8382 | 2144 | 2924 | 3314 |
| Белгия | 5875 | 1993 | 2098 | 1784 |
| Германия | 10941 | 2055 | 5301 | 3585 |
| Гърция | 33898 | 6467 | 15625 | 11806 |
| Дания | 1685 | 768 | 235 | 682 |
| Ирландия | 302 | 123 | 101 | 78 |
| Испания | 2485 | 1220 | 592 | 673 |
| Италия | 484 | 205 | 130 | 149 |
| Кипър | 298 | - | 119 | 179 |
| Малта | 199 | 177 | - | 22 |
| Нидерландия | 1559 | 732 | 557 | 270 |
| Обединено кралство | 6563 | 1357 | 1548 | 3658 |
| Полша | 3721 | 786 | 1453 | 1482 |
| Португалия | 327 | 220 | 107 | - |
| Румъния | 20509 | 3064 | 8730 | 8715 |
| Словакия | 2808 | 278 | 312 | 2218 |
| Словения | 1129 | 308 | 218 | 603 |
| Унгария | 2904 | 1016 | 536 | 1352 |
| Финландия | 290 | 113 | 125 | 52 |
| Франция | 8344 | 2331 | 1959 | 4054 |
| Хърватия | 1504 | 277 | 281 | 946 |
| Чешка република | 2539 | 981 | 879 | 679 |
| Швеция | 1204 | 305 | 529 | 370 |
| Други страни от ЕС | 508 | 51 | 207 | 250 |
| Други европейски страни | 106521 | 13200 | 23344 | 69977 |
| Норвегия | 102 | 47 | 55 | - |
| Република Северна Македония | 13091 | 4130 | 5484 | 3477 |
| Руска федерация | 2109 | 477 | 999 | 633 |
| Сърбия | 19073 | 2785 | 3173 | 13115 |
| Турция | 71080 | 5462 | 13219 | 52399 |
| Украйна | 633 | 182 | 170 | 281 |
| Швейцария | 433 | 117 | 244 | 72 |
| Други страни | 1585 | 376 | 414 | 795 |
| Израел | 551 | 152 | 76 | 323 |
| Канада | 315 | 106 | 117 | 92 |
| САЩ | 719 | 118 | 221 | 380 |
| Останал свят | 4126 | 2113 | 1224 | 789 |

¹ Включва данните за Обединеното кралство до приключване на преходния период.

Таблица 2

Посещения на чужденци в България по цел на пътуването и страни през март 2020 година

(Брой)

| Страни | Общо | Цел на пътуването | | |
|------------------------------------|---------------|---------------------|--------------|---------------|
| | | почивка и екскурзия | служебна | други |
| Общо | 312829 | 84726 | 60359 | 167744 |
| Европейски съюз¹ | 155580 | 31871 | 32610 | 91099 |
| Австрия | 1691 | 510 | 606 | 575 |
| Белгия | 1134 | 115 | 354 | 665 |
| Германия | 7044 | 2090 | 2209 | 2745 |
| Гърция | 49608 | 6784 | 11872 | 30952 |
| Дания | 422 | 141 | 116 | 165 |
| Ирландия | 1046 | 419 | 167 | 460 |
| Испания | 1594 | 415 | 397 | 782 |
| Италия | 1771 | 517 | 409 | 845 |
| Кипър | 739 | 369 | 246 | 124 |
| Малта | 112 | 112 | - | - |
| Нидерландия | 2013 | 431 | 863 | 719 |
| Обединено кралство | 15208 | 7984 | 4753 | 2471 |
| Полша | 7576 | 1288 | 2612 | 3676 |
| Португалия | 378 | 121 | 108 | 149 |
| Румъния | 54526 | 8289 | 5016 | 41221 |
| Словакия | 886 | 139 | 176 | 571 |
| Словения | 314 | 98 | 133 | 83 |
| Унгария | 2457 | 537 | 491 | 1429 |
| Финландия | 242 | 129 | 113 | - |
| Франция | 2528 | 506 | 969 | 1053 |
| Хърватия | 1128 | 183 | 237 | 708 |
| Чешка република | 1254 | 209 | 227 | 818 |
| Швеция | 578 | 163 | 218 | 197 |
| Други страни от ЕС | 1331 | 322 | 318 | 691 |
| Други европейски страни | 128216 | 42119 | 23259 | 62838 |
| Норвегия | 206 | 112 | 33 | 61 |
| Република Северна Македония | 21761 | 14034 | 2602 | 5125 |
| Руска федерация | 5143 | 3273 | 365 | 1505 |
| Сърбия | 26337 | 10227 | 4270 | 11840 |
| Турция | 62461 | 11206 | 13107 | 38148 |
| Украйна | 11781 | 3088 | 2727 | 5966 |
| Швейцария | 527 | 179 | 155 | 193 |
| Други страни | 5799 | 4793 | 271 | 735 |
| Израел | 3612 | 3494 | 63 | 55 |
| Канада | 255 | 191 | 24 | 40 |
| САЩ | 1747 | 958 | 168 | 621 |
| Япония | 185 | 150 | 16 | 19 |
| Останал свят | 23234 | 5943 | 4219 | 13072 |

¹ Включва данните за Обединеното кралство до приключване на преходния период.