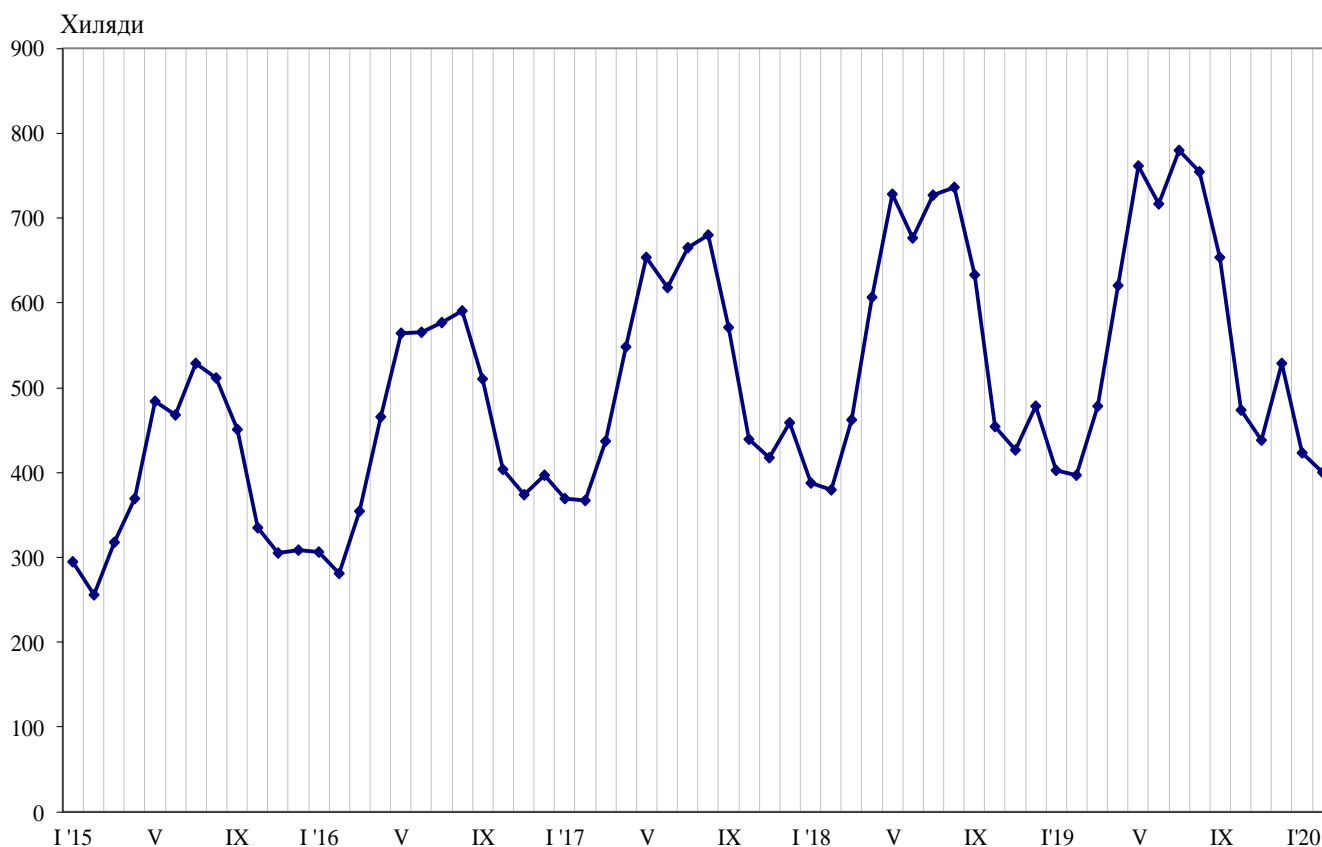


ПЪТУВАНИЯ НА БЪЛГАРИ В ЧУЖБИНА И ПОСЕЩЕНИЯ НА ЧУЖДЕНЦИ В БЪЛГАРИЯ ПРЕЗ ФЕВРУАРИ 2020 ГОДИНА

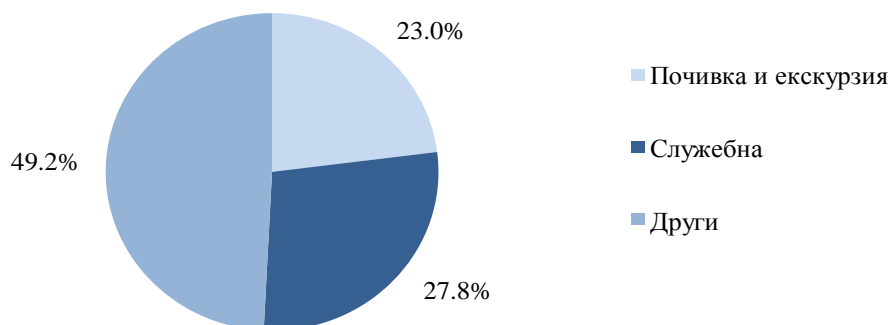
Пътуванията на български граждани в чужбина през февруари 2020 г. са 400.6 хил. (табл. 1 от приложението), или с 1.0% над регистрираните през февруари 2019 година (фиг. 1). Увеличение на пътуванията на български граждани в сравнение със същия месец на предходната година е отчетено към: Австрия - с 6.2%, Испания - с 4.6%, Турция - с 3.9%, Република Северна Македония - с 3.7%, Германия - с 1.7%, Обединеното кралство - с 1.4%, Франция - с 1.0%, Сърбия - с 0.3%, и други. Същевременно намаляват пътуванията на български граждани към: Италия - с 16.1%, Чешката република - с 4.2%, Нидерландия - с 3.4%, Гърция - с 3.3%, Румъния - с 0.5%, и други.

Фиг. 1. Пътувания на български граждани в чужбина по месеци



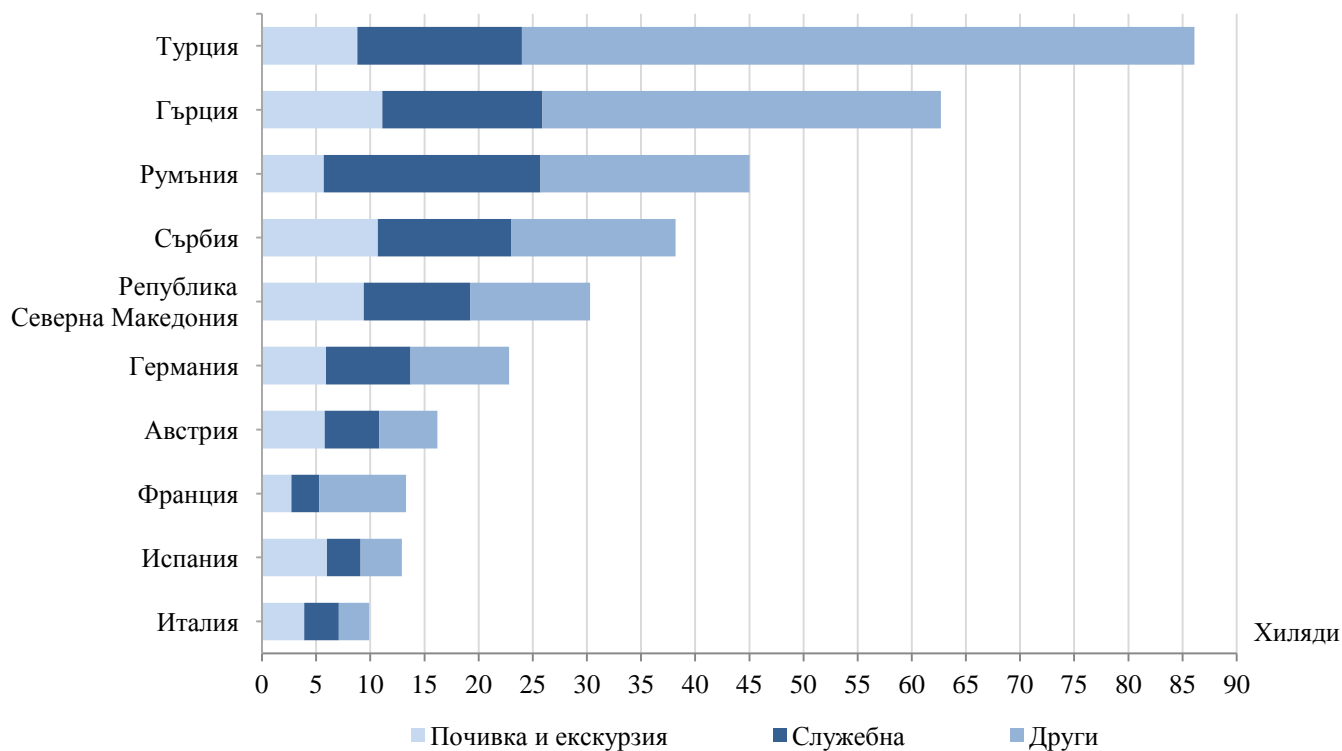
В сравнение с февруари 2019 г. е регистрирано увеличение на пътуванията със служебна цел - с 2.9%, и с цел „почивка и екскурзия“ - с 1.5%, докато тези с цел „други“ намаляват с 0.2%. Най-голям относителен дял от общия брой пътувания на български граждани в чужбина през февруари 2020 г. формират пътуванията с други цели (гостуване, обучение, посещение на културни и спортни мероприятия) - 49.2%, следвани от тези със служебна цел - 27.8%, и с цел почивка и екскурзия - 23.0% (фиг. 2).

Фиг. 2. Структура на пътуванията на български граждани в чужбина по цел през февруари 2020 година



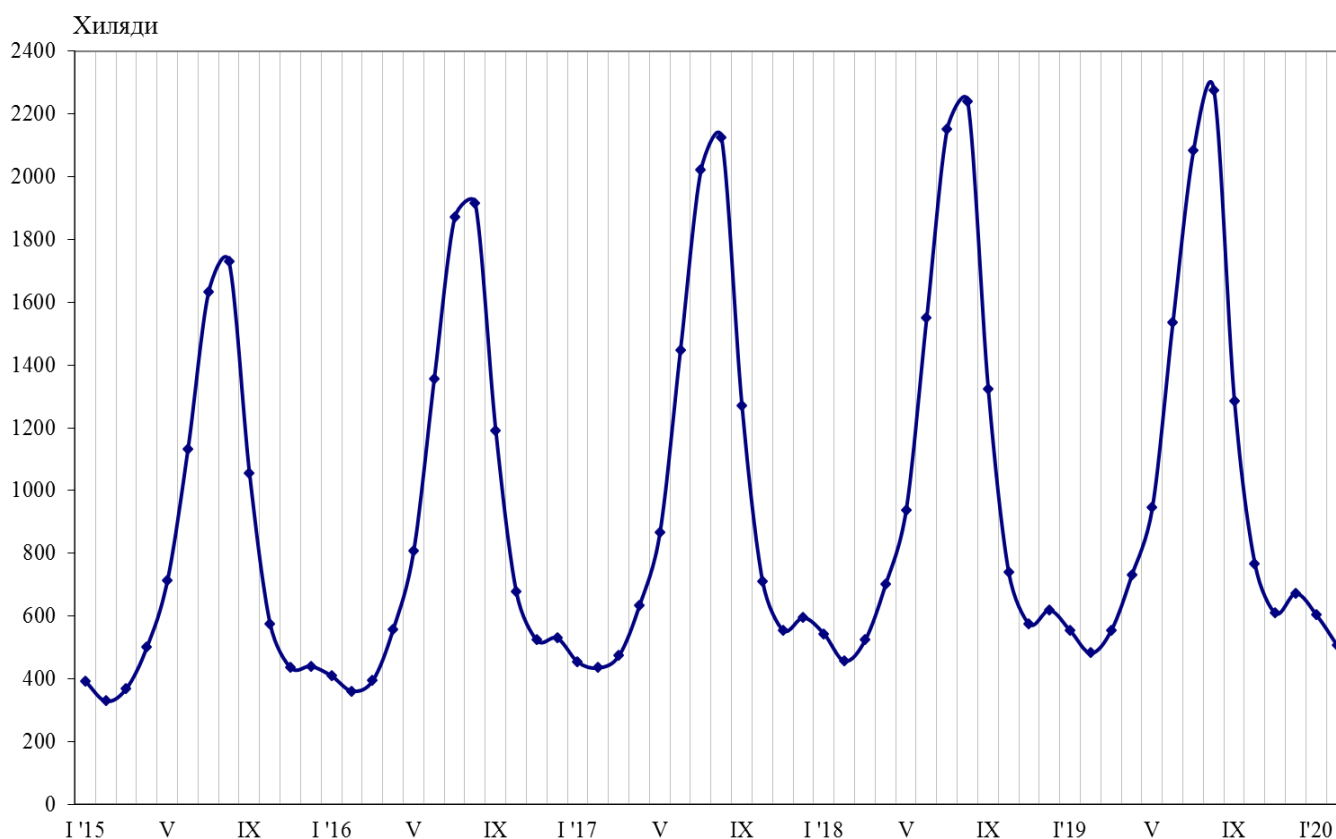
През февруари 2020 г. най-голям брой пътувания на български граждани са осъществени към: Турция - 86.1 хил., Гърция - 62.8 хил., Румъния - 45.0 хил., Сърбия - 38.2 хил., Република Северна Македония - 30.4 хил., Германия - 22.7 хил., Австрия - 16.2 хил., Франция - 13.4 хил., Испания - 12.9 хил., Италия - 10.0 хиляди (фиг. 3).

Фиг. 3. Най-посещавани страни от български граждани по цел на пътуването през февруари 2020 година



През февруари 2020 г. посещенията на чужденци в България са 508.0 хил. (табл. 2 от приложението), или с 5.2% повече в сравнение с февруари 2019 година (фиг. 4). Увеличение е регистрирано при пътуванията по всички наблюдавани цели: „почивка и екскурзия“ - с 6.6%, „други“ (вкл. гостувания и транзитни преминавания) - с 6.0%, и „служебна“ - с 0.6%. Транзитните преминавания през страната са 25.1% (127.7 хил.) от всички посещения на чужденци в България.

Фиг. 4. Посещения на чужденци в България по месеци



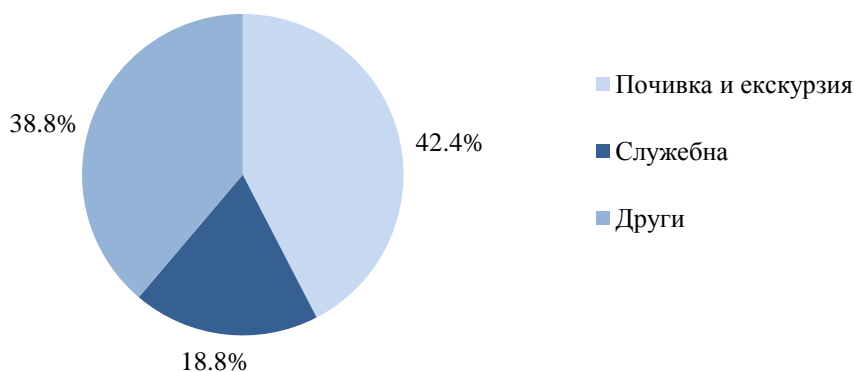
От общия брой чужденци, посетили България през февруари 2020 г., дялът на гражданите от Европейския съюз е 44.2%, или с 1.0% по-малко в сравнение със същия месец на предходната година. Намаляват посещенията на граждани от Белгия - с 25.6%, Австрия - с 23.2%, Германия - със 7.1%, Гърция - с 4.5%, Румъния - с 2.7%, и други. Същевременно се увеличават посещенията на граждани от Полша - със 17.4%, Франция - със 7.8%, Италия - с 6.4%, и други.

Посещенията на граждани от групата „Други европейски страни“¹ нарастват с 11.0%, като най-голямо е увеличението на посещенията на граждани от Украйна - с 19.3%.

През февруари 2020 г. преобладава дялът на посещенията с цел почивка и екскурзия - 42.4%, следвани от посещенията с други цели - 38.8%, и със служебна цел - 18.8% (фиг. 5).

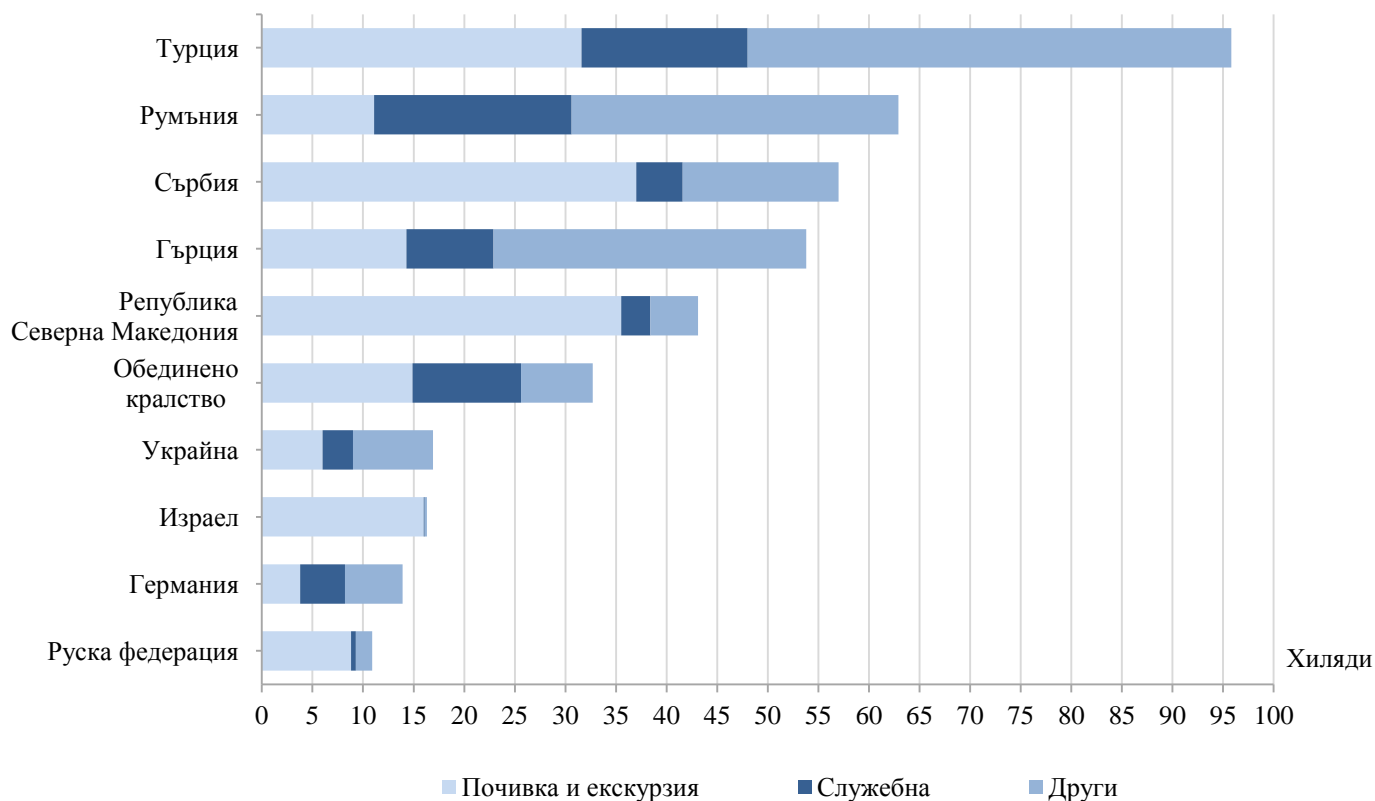
¹ Включва страните в Европа извън Европейския съюз.

Фиг. 5. Структура на посещенията на чужди граждани в България по цел през февруари 2020 година



Най-много посещения в България през февруари 2020 г. са реализирали гражданите от: Турция - 95.8 хил., Румъния - 63.0 хил., Сърбия - 57.0 хил., Гърция - 53.8 хил., Република Северна Македония - 43.2 хил., Обединеното кралство - 32.7 хил., Украйна - 16.9 хил., Израел - 16.3 хил., Германия - 14.0 хил., Руска федерация - 10.9 хиляди (фиг. 6).

Фиг. 6. Най-много посещения в България по страни и цел през февруари 2020 година



Методологични бележки

При наблюдението и разработката на данните за туризма Националният статистически институт (НСИ) е възприел дефинициите, препоръчани от Световната организация по туризъм и Методологическото ръководство на Евростат. Съгласно тези дефиниции **международен турист** е всеки посетител, пристигащ в друга страна, която не е страната на неговото постоянно местоживеене, за не повече от една година, и чиято основна цел не е извършване на дейност срещу заплащане в посетеното място.

Целите на посещение в дадена страна могат да бъдат:

- екскурзия, почивка или развлечения (посещения на културни или исторически забележителности, спортни мероприятия и др.);
- гостуване (при близки или познати);
- служебна цел (командировки, участие в конференции, конгреси и симпозиуми и др.);
- други (образование, лечение и др.).

Статистическите данни за пътуванията на българи в чужбина и посещенията на чужденци в България са получени на базата на месечна информация от Министерството на вътрешните работи (МВР) и извадково изследване на НСИ сред преминаващите български и чужди граждани през граничните пунктове на страната.

Данните за броя на пътуванията на граждани от Европейския съюз представляват оценки на базата на информация от МВР и летищните власти. Данните за влезите в страната граждани на „трети страни“ са получени директно от МВР. Данните за целите на пътуванията са получени въз основа на регулярно провежданото от НСИ месечно извадково изследване сред преминаващите български и чужди граждани през граничните пунктове на страната.

Приложение

Таблица 1

Пътувания на български граждани в чужбина по цел на пътуването и страни през февруари 2020 година

(Брой)

Страни	Общо	Цел на пътуването		
		почивка и екскурзия	служебна	други
Общо	400586	92226	111427	196933
Европейски съюз¹	229035	56934	69238	102863
Австрия	16173	5776	5009	5388
Белгия	7370	1542	2395	3433
Германия	22729	5881	7796	9052
Гърция	62794	11106	14843	36845
Дания	1521	398	507	616
Ирландия	544	204	169	171
Испания	12919	5998	3115	3806
Италия	10024	3943	3236	2845
Кипър	376	151	-	225
Малта	198	105	-	93
Нидерландия	5706	1268	843	3595
Обединено кралство	7209	2573	1932	2704
Полша	3009	1041	885	1083
Португалия	986	461	305	220
Румъния	45040	5695	20049	19296
Словакия	1217	480	243	494
Словения	1821	796	820	205
Унгария	4280	2178	913	1189
Финландия	304	105	115	84
Франция	13364	2705	2641	8018
Хърватия	2699	1185	375	1139
Чешка република	6378	2820	2126	1432
Швеция	1686	394	673	619
Други страни от ЕС	688	129	248	311
Други европейски страни	160803	30850	39441	90512
Норвегия	476	117	158	201
Република Северна Македония	30388	9416	9844	11128
Руска федерация	2080	640	964	476
Сърбия	38200	10696	12348	15156
Турция	86130	8827	15231	62072
Украйна	1200	780	120	300
Швейцария	2329	374	776	1179
Други страни	2765	470	597	1698
Израел	1038	208	138	692
Канада	761	115	137	509
САЩ	966	147	322	497
Останал свят	7983	3972	2151	1860

¹ Включва данните за Обединеното кралство до приключване на преходния период.

Таблица 2

Посещения на чужденци в България по цел на пътуването и страни през февруари 2020 година

(Брой)

Страни	Общо	Цел на пътуването		
		почивка и екскурзия	служебна	други
Общо	508008	215259	95470	197279
Европейски съюз¹	224442	61620	61271	101551
Австрия	5409	1195	1376	2838
Белгия	3726	706	988	2032
Германия	13977	3784	4446	5747
Гърция	53768	14300	8580	30888
Дания	1025	513	135	377
Ирландия	3239	810	1507	922
Испания	4334	1300	1734	1300
Италия	9888	3217	2163	4508
Кипър	1468	215	816	437
Малта	411	104	211	96
Нидерландия	3609	637	1698	1274
Обединено кралство	32669	14914	10653	7102
Полша	8790	3102	2136	3552
Португалия	938	218	263	457
Румъния	62951	11115	19527	32309
Словакия	1401	273	196	932
Словения	655	221	208	226
Унгария	3226	1087	526	1613
Финландия	531	191	141	199
Франция	5559	1640	1787	2132
Хърватия	1504	406	318	780
Чешка република	1903	759	508	636
Швеция	1449	372	512	565
Други страни от ЕС	2012	541	842	629
Други европейски страни	225452	119344	27867	78241
Норвегия	504	168	107	229
Република Северна Македония	43155	35516	2940	4699
Руска федерация	10902	8758	529	1615
Сърбия	57043	37015	4588	15440
Турция	95757	31561	16412	47784
Украйна	16885	5958	2989	7938
Швейцария	1206	368	302	536
Други страни	20863	19502	717	644
Израел	16303	15995	144	164
Канада	526	411	52	63
САЩ	3369	2557	470	342
Япония	665	539	51	75
Останал свят	37251	14793	5615	16843

¹ Включва данните за Обединеното кралство до приключване на преходния период.