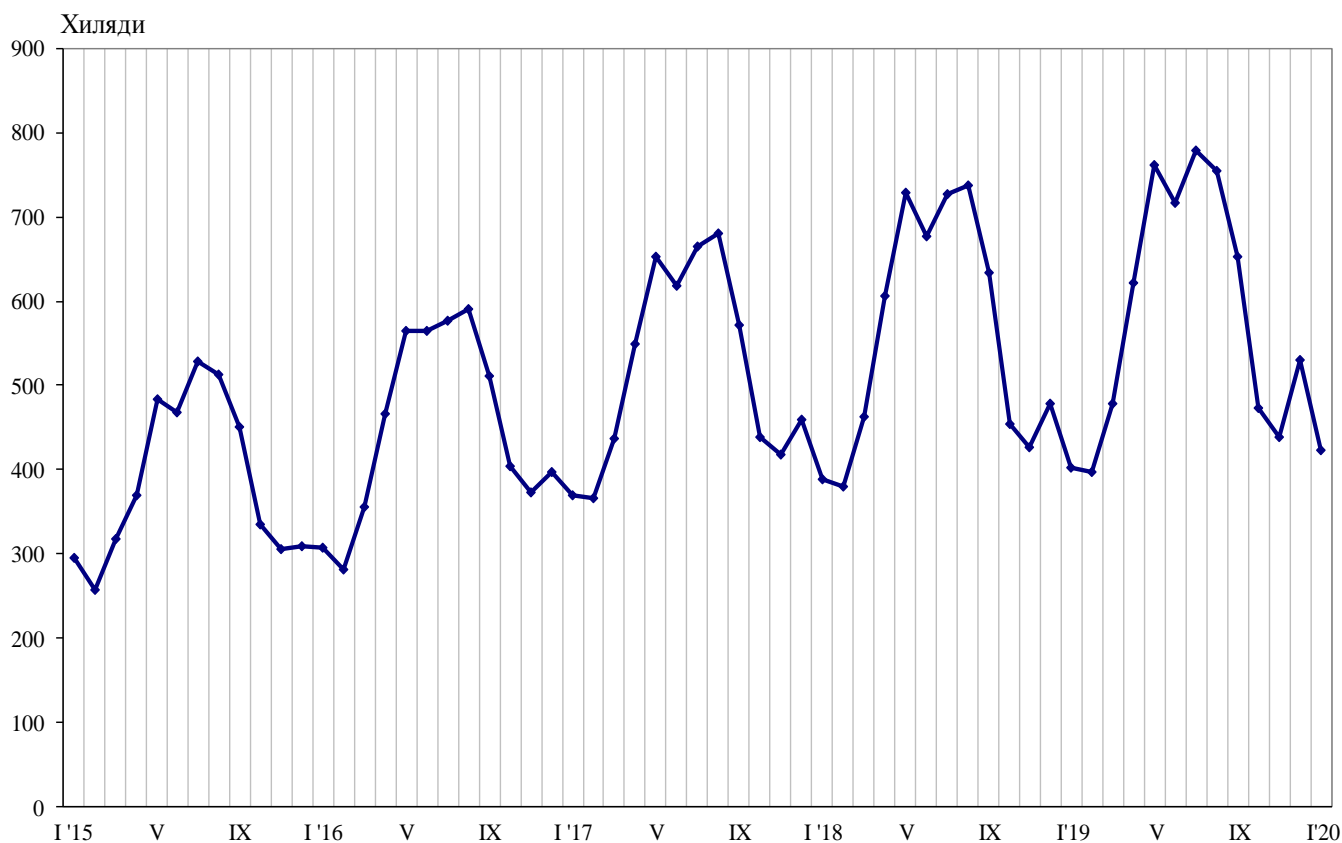


ПЪТУВАНИЯ НА БЪЛГАРИ В ЧУЖБИНА И ПОСЕЩЕНИЯ НА ЧУЖДЕНЦИ В БЪЛГАРИЯ ПРЕЗ ЯНУАРИ 2020 ГОДИНА

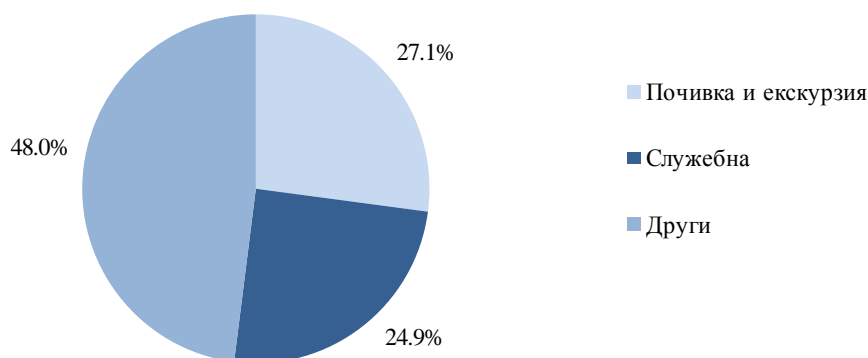
Пътуванията на български граждани в чужбина през г. са 423.1 хил. (табл. 1 от приложението), или с 5.1% над регистрираните през януари 2019 година (фиг. 1). Увеличение на пътуванията на български граждани в сравнение със същия месец на предходната година е отчетено към: Турция - с 15.7%, Италия - с 11.1%, Сърбия - с 9.8%, Австрия - с 6.7%, Обединеното кралство - с 6.4%, Република Северна Македония - с 6.3%, Германия - с 5.3%, Румъния - с 3.4%, и други. Същевременно намаляват пътуванията на български граждани към: Франция - с 6.9%, Испания - с 3.8%, Гърция - с 0.8%, и други.

Фиг. 1. Пътувания на български граждани в чужбина по месеци



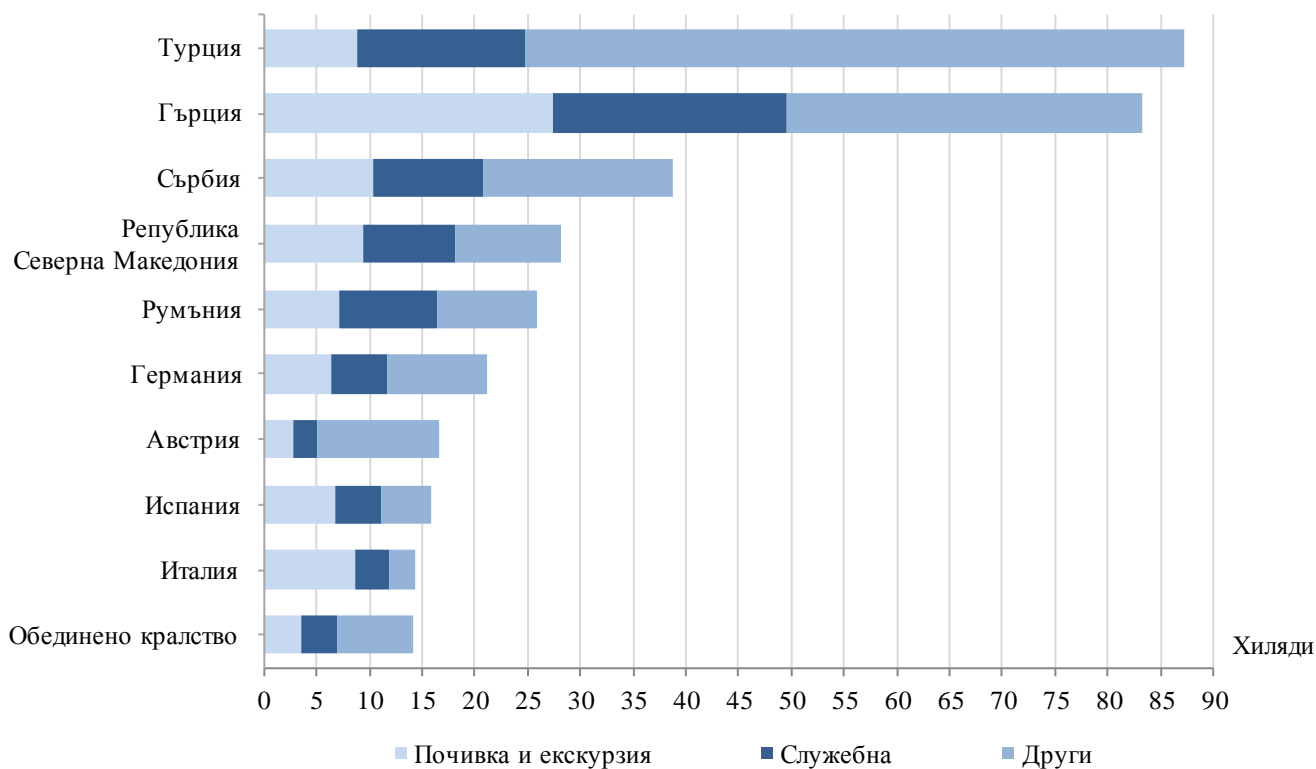
В сравнение с януари 2019 г. е регистрирано увеличение по всички наблюдавани цели: „почивка и екскурзия“ - с 10.9%, „други“ - с 4.4%, и „служебна“ - с 0.8%. Най-голям относителен дял от общия брой пътувания на български граждани в чужбина през януари 2020 г. формират пътуванията с други цели (гостуване, обучение, посещение на културни и спортни мероприятия) - 48.0%, следвани от тези с цел почивка и екскурзия - 27.1%, и със служебна цел - 24.9% (фиг. 2).

Фиг. 2. Структура на пътуванията на български граждани в чужбина по цел през януари 2020 година



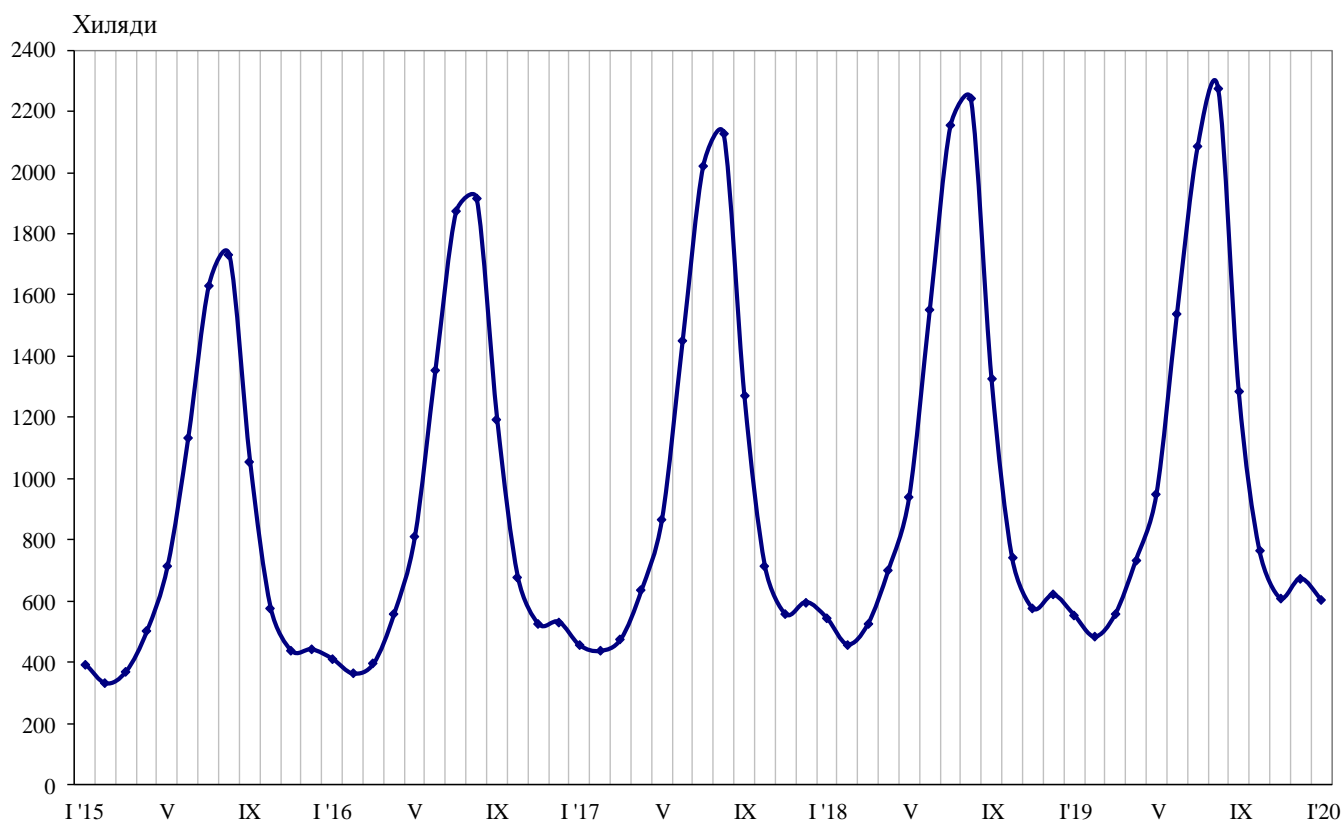
През януари 2020 г. най-голям брой пътувания на български граждани са осъществени към: Турция - 87.3 хил., Гърция - 83.4 хил., Сърбия - 38.7 хил., Република Северна Македония - 28.2 хил., Румъния - 25.8 хил., Германия - 21.2 хил., Австрия - 16.6 хил., Испания - 15.9 хил., Италия - 14.3 хил., Обединеното кралство - 14.3 хиляди (фиг. 3).

Фиг. 3. Най-посещавани страни от български граждани по цел на пътуването през януари 2020 година



През януари 2020 г. посещенията на чужденци в България са 604.6 хил. (табл. 2 от приложението), или с 9.1% повече в сравнение с януари 2019 година (фиг. 4). Увеличение е регистрирано при пътуванията по всички наблюдавани цели: „други“ (вкл. гостувания и транзитни преминавания) - с 12.4%, „почивка и екскурзия“ - с 8.3%, и „служебна“ - с 3.6%. Транзитните преминавания през страната са 20.8% (125.6 хил.) от всички посещения на чужденци в България.

Фиг. 4. Посещения на чужденци в България по месеци



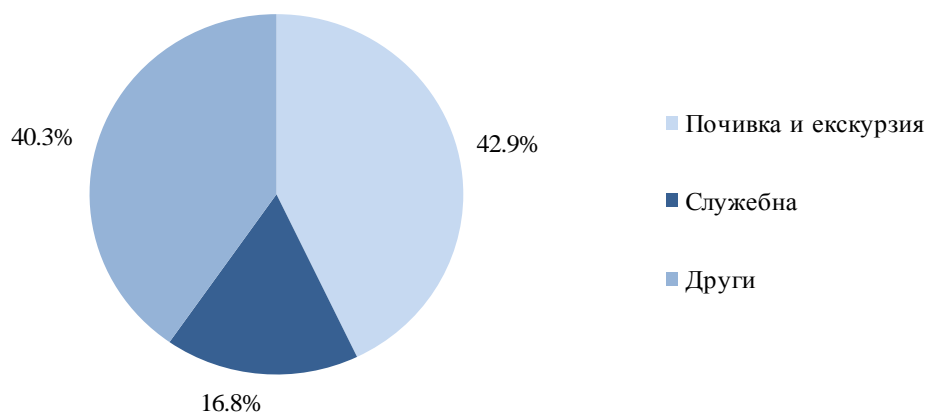
От общия брой чужденци, посетили България през януари 2020 г., дялът на гражданите от Европейския съюз е 45.7%, или с 3.9% повече в сравнение със същия месец на предходната година. Увеличават се посещенията на граждани от Италия - с 16.4%, Германия - с 16.1%, Румъния - с 15.1%, Полша - с 10.4%, Австрия - с 4.5%, и други. Същевременно намаляват посещенията на граждани от Белгия - с 19.8%, Обединеното кралство - с 9.3%, Гърция - с 4.7%, и други.

Посещенията на граждани от групата „Други европейски страни“¹ нарастват с 14.3%, като най-голямо е увеличението на посещенията на граждани от Турция - с 22.7%.

През януари 2020 г. преобладава дялът на посещенията с цел почивка и екскурзия - 42.9%, следвани от посещенията с други цели - 40.3%, и със служебна цел - 16.8% (фиг. 5).

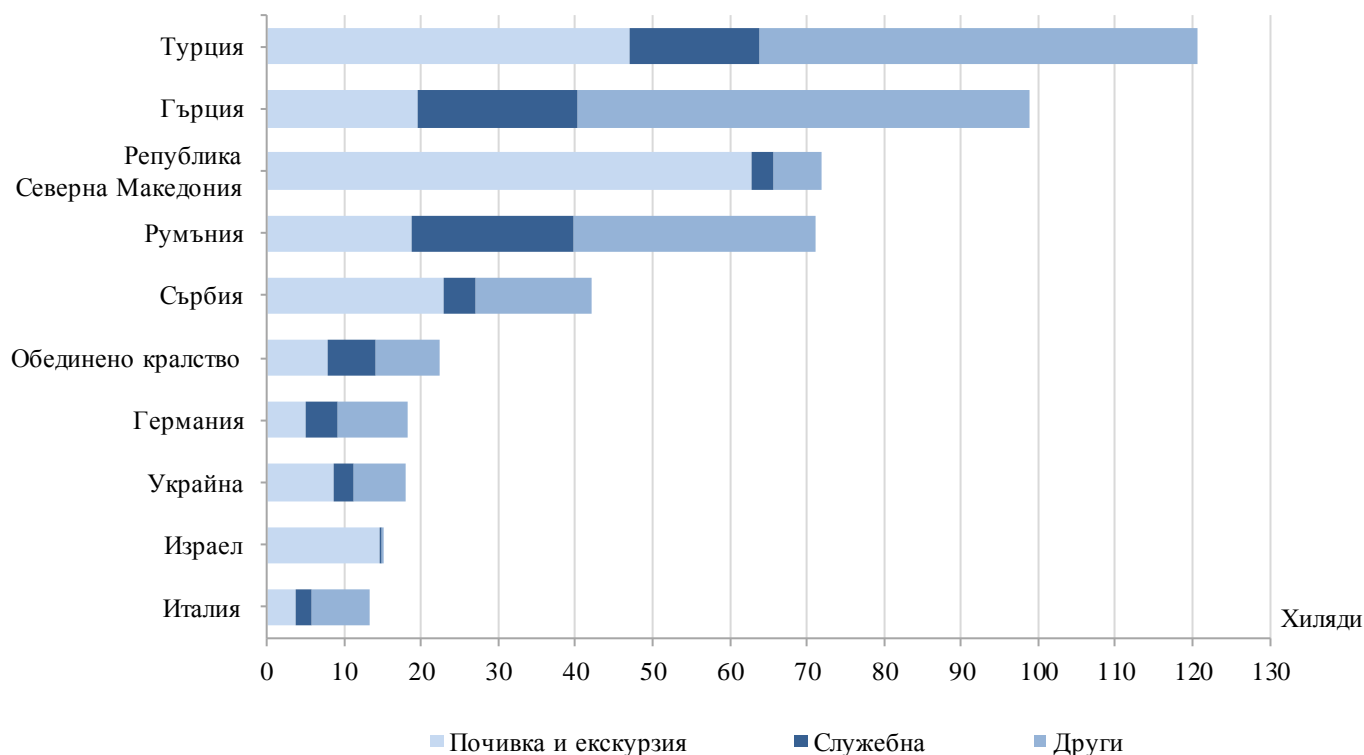
¹ Включва страните в Европа извън Европейския съюз.

Фиг. 5. Структура на посещенията на чужди граждани в България по цел през януари 2020 година



Най-много посещения в България през януари 2020 г. са реализирали гражданите от: Турция - 120.7 хил., Гърция - 98.8 хил., Република Северна Македония - 71.8 хил., Румъния - 71.3 хил., Сърбия - 42.0 хил., Обединеното кралство - 22.5 хил., Германия - 18.2 хил., Украйна - 18.0 хил., Израел - 15.0 хил., Италия - 13.5 хиляди (фиг. 6).

Фиг. 6. Най-много посещения в България по страни и цел през януари 2020 година



Методологични бележки

При наблюдението и разработката на данните за туризма Националният статистически институт (НСИ) е възприел дефинициите, препоръчани от Световната организация по туризъм и Методологическото ръководство на Евростат. Съгласно тези дефиниции **международен турист** е всеки посетител, пристигащ в друга страна, която не е страната на неговото постоянно местоживеене, за не повече от една година, и чиято основна цел не е извършване на дейност срещу заплащане в посетеното място.

Целите на посещение в дадена страна могат да бъдат:

- екскурзия, почивка или развлечения (посещения на културни или исторически забележителности, спортни мероприятия и др.);
- гостуване (при близки или познати);
- служебна цел (командировки, участие в конференции, конгреси и симпозиуми и др.);
- други (образование, лечение и др.).

Статистическите данни за пътуванията на българи в чужбина и посещенията на чужденци в България са получени на базата на месечна информация от Министерството на вътрешните работи (МВР) и извадково изследване на НСИ сред преминаващите български и чужди граждани през граничните пунктове на страната.

Данните за броя на пътуванията на граждани от Европейския съюз представляват оценки на базата на информация от МВР и летищните власти. Данните за влезлите в страната граждани на „трети страни“ са получени директно от МВР. Данните за целите на пътуванията са получени въз основа на регулярно провежданото от НСИ месечно извадково изследване сред преминаващите български и чужди граждани през граничните пунктове на страната.

Приложение

Таблица 1

Пътувания на български граждани в чужбина по цел на пътуването и страни през януари 2020 година

(Брой)

Страни	Общо	Цел на пътуването		
		почивка и екскурзия	служебна	други
Общо	423065	114810	105159	203096
Европейски съюз	253728	81664	64892	107172
Австрия	16588	2714	2413	11461
Белгия	8007	1264	4214	2529
Германия	21219	6346	5354	9519
Гърция	83423	27447	22235	33741
Дания	2227	645	227	1355
Ирландия	793	337	185	271
Испания	15945	6787	4319	4839
Италия	14331	8701	3071	2559
Кипър	796	568	228	-
Малта	295	167	128	-
Нидерландия	4558	1595	684	2279
Обединено кралство	14264	3599	3332	7333
Полша	4953	1238	1115	2600
Португалия	1777	583	208	986
Румъния	25830	7140	9371	9319
Словакия	4398	1466	861	2071
Словения	2444	1105	528	811
Унгария	2970	1880	496	594
Финландия	360	105	255	-
Франция	13167	4389	1893	6885
Хърватия	1222	491	218	513
Чешка република	11305	2335	2003	6967
Швеция	1802	601	1201	-
Други страни от ЕС	1054	161	353	540
Други европейски страни	160155	29252	37729	93174
Норвегия	698	118	152	428
Република Северна Македония	28226	9547	8717	9962
Руска федерация	2285	163	1306	816
Сърбия	38655	10254	10468	17933
Турция	87279	8792	15941	62546
Украйна	721	-	127	594
Швейцария	2291	378	1018	895
Други страни	2128	499	361	1268
Израел	1037	324	65	648
Канада	240	38	53	149
САЩ	851	137	243	471
Останал свят	7054	3395	2177	1482

Таблица 2

Посещения на чужденци в България по цел на пътуването и страни през януари 2020 година

Страни	Общо	Цел на пътуването		
		почивка и екскурзия	служебна	други
Общо	604553	259133	101648	243772
Европейски съюз	276284	70862	67746	137676
Австрия	8393	1905	1685	4803
Белгия	3218	519	1038	1661
Германия	18224	5092	4211	8921
Гърция	98849	19574	20553	58722
Дания	798	385	119	294
Ирландия	1767	1151	272	344
Испания	4275	1069	1450	1756
Италия	13451	3668	2140	7643
Кипър	1644	354	527	763
Малта	314	209	-	105
Нидерландия	3573	564	1517	1492
Обединено кралство	22474	7874	6186	8414
Полша	8132	2620	2848	2664
Португалия	1016	406	180	430
Румъния	71262	18736	21220	31306
Словакия	1318	296	101	921
Словения	684	350	163	171
Унгария	3568	915	343	2310
Финландия	376	146	127	103
Франция	6059	2020	1515	2524
Хърватия	2286	1016	383	887
Чешка република	1634	762	430	442
Швеция	1200	518	200	482
Други страни от ЕС	1769	713	538	518
Други европейски страни	265116	150491	27383	87242
Норвегия	457	157	109	191
Република Северна Македония	71753	62769	2774	6210
Руска федерация	10762	8382	474	1906
Сърбия	42016	22997	4223	14796
Турция	120736	47137	16816	56783
Украйна	18049	8599	2671	6779
Швейцария	1343	450	316	577
Други страни	19572	18229	650	693
Израел	15031	14687	151	193
Канада	571	442	40	89
САЩ	3331	2552	416	363
Япония	639	548	43	48
Останал свят	43581	19551	5869	18161