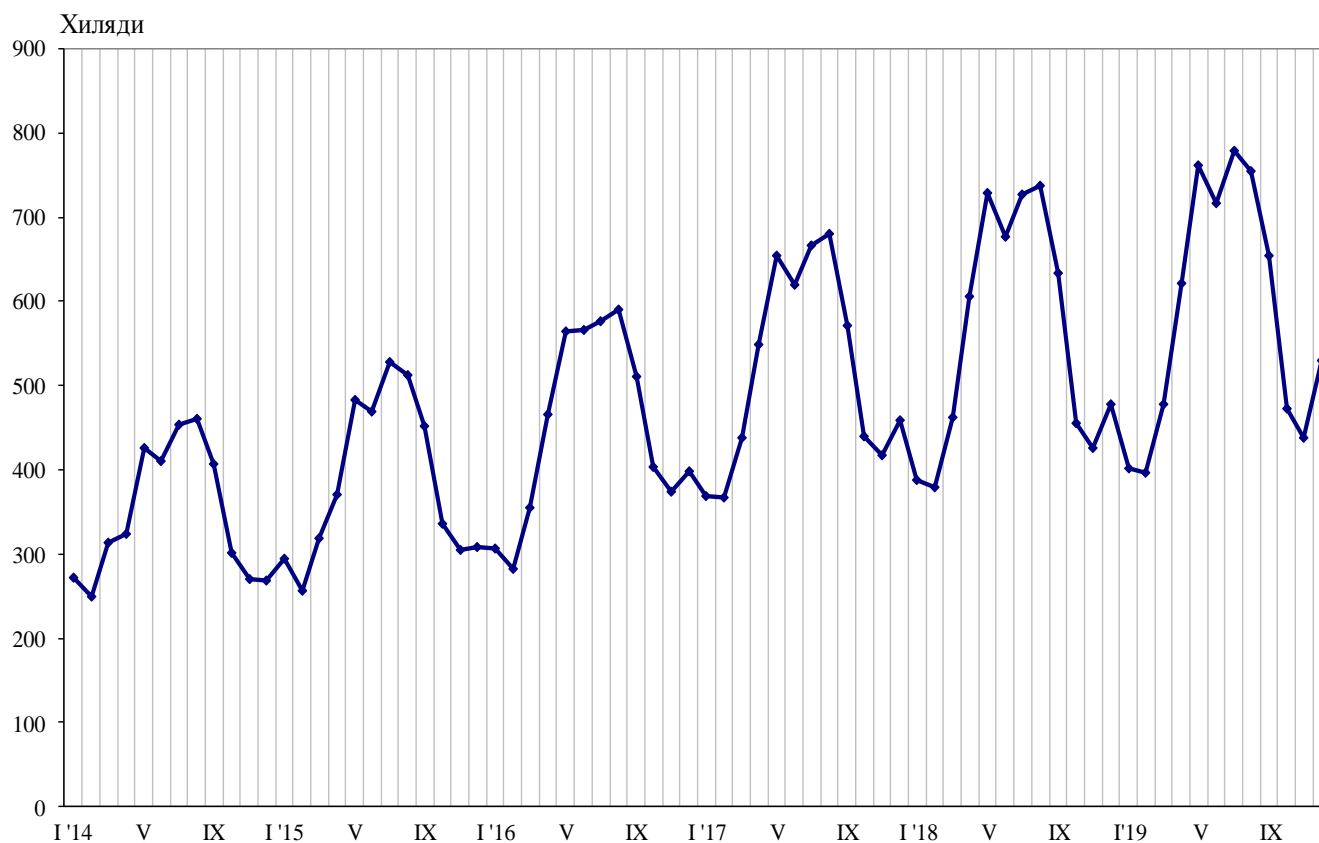


ПЪТУВАНИЯ НА БЪЛГАРИ В ЧУЖБИНА И ПОСЕЩЕНИЯ НА ЧУЖДЕНЦИ В БЪЛГАРИЯ ПРЕЗ ДЕКЕМВРИ 2019 ГОДИНА

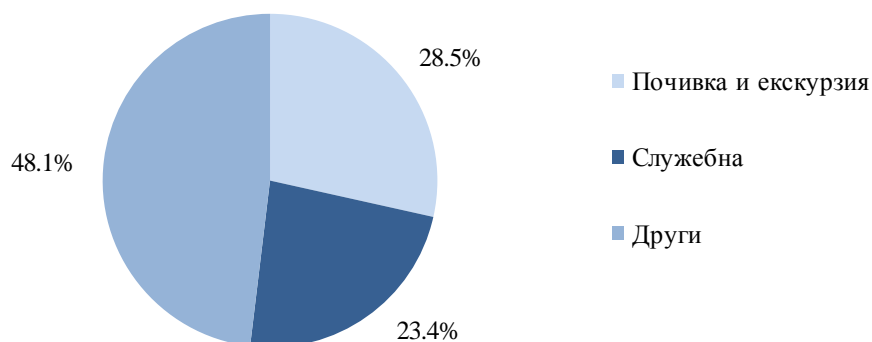
Пътуванията на български граждани в чужбина през декември 2019 г. са 529.3 хил. (табл. 1 от приложението), или с 10.6% над регистрираните през декември 2018 година (фиг. 1). Увеличение на пътуванията на български граждани в сравнение със същия месец на предходната година е отчетено към: Сърбия - с 28.6%, Румъния - с 16.5%, Турция - с 15.9%, Германия - с 12.9%, Република Северна Македония - с 8.2%, Гърция - с 2.8%, и други. Същевременно намаляват пътуванията на български граждани към: Франция - с 6.3%, Швеция - с 4.3%, Словения - с 2.4%, и други.

Фиг. 1. Пътувания на български граждани в чужбина по месеци



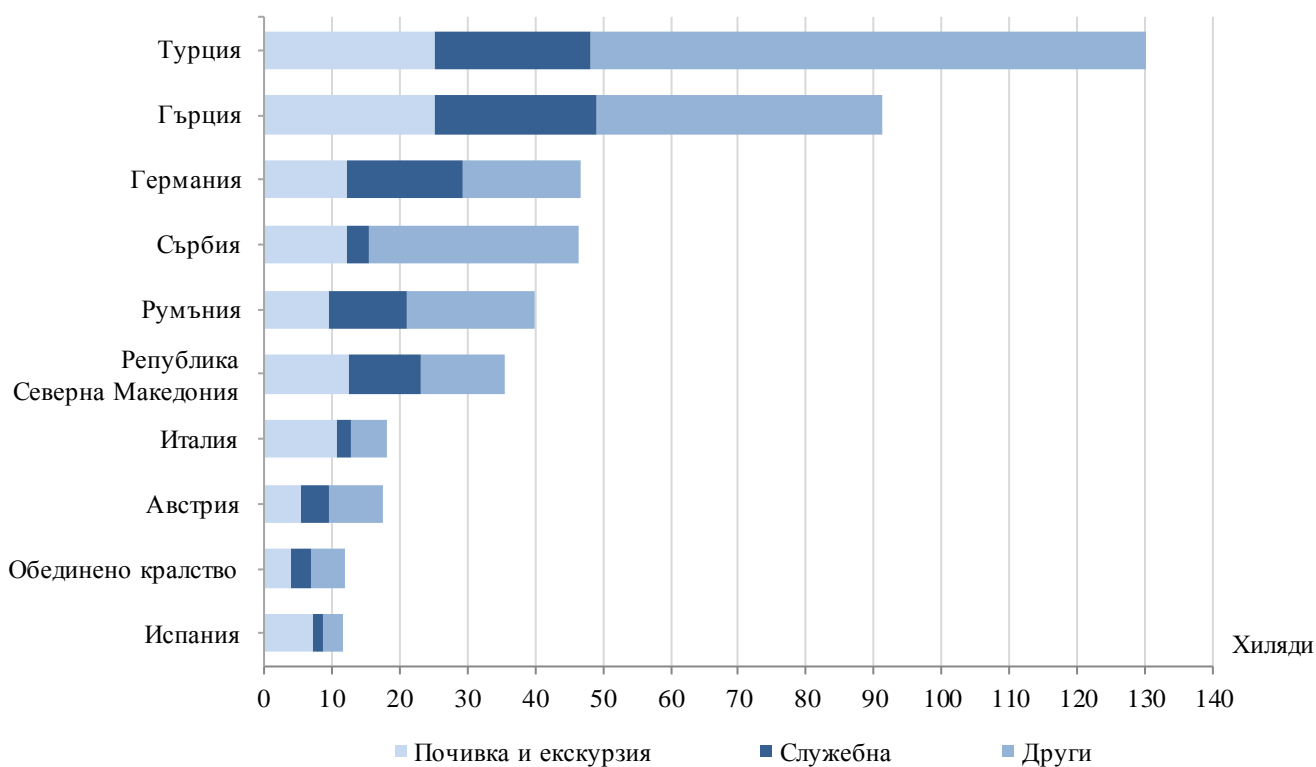
В сравнение с декември 2018 г. е регистрирано увеличение по всички наблюдавани цели: „почивка и екскурзия“ - с 14.4%, „служебна“ - с 12.6%, и „други“ - със 7.6%. Най-голям относителен дял от общия брой пътувания на български граждани в чужбина през декември 2019 г. формират пътуванията с други цели (гостуване, обучение, посещение на културни и спортни мероприятия) - 48.1%, следвани от тези с цел почивка и екскурзия - 28.5%, и със служебна цел - 23.4% (фиг. 2).

Фиг. 2. Структура на пътуванията на български граждани в чужбина по цел през декември 2019 година



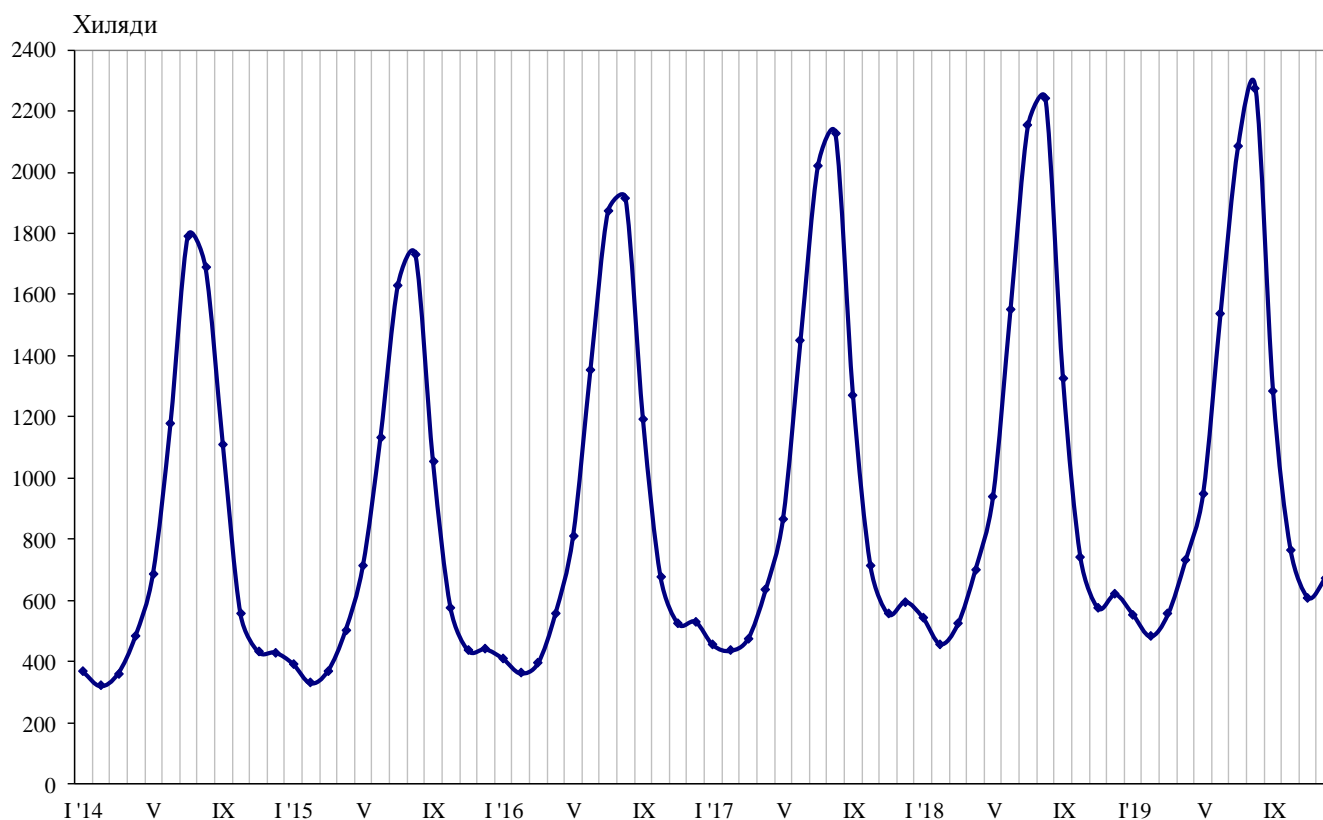
През декември 2019 г. най-голям брой пътувания на български граждани са осъществени към: Турция - 130.1 хил., Гърция - 91.3 хил., Германия - 46.6 хил., Сърбия - 46.4 хил., Румъния - 39.9 хил., Република Северна Македония - 35.5 хил., Италия - 18.1 хил., Австрия - 17.7 хил., Обединеното кралство - 12.1 хил., Испания - 11.8 хиляди (фиг. 3).

Фиг. 3. Най-посещавани страни от български граждани по цел на пътуването през декември 2019 година



През декември 2019 г. посещенията на чужденци в България са 673.4 хил. (табл. 2 от приложението), или с 8.6% повече в сравнение с декември 2018 година (фиг. 4). Увеличение е регистрирано при пътуванията по всички наблюдавани цели: „други“ (вкл. гостувания и транзитни преминавания) - с 9.9%, „служебна“ - с 8.0%, и „почивка и екскурзия“ - със 7.3%. Транзитните преминавания през страната са 28.8% (194.1 хил.) от всички посещения на чужденци в България.

Фиг. 4. Посещения на чужденци в България по месеци



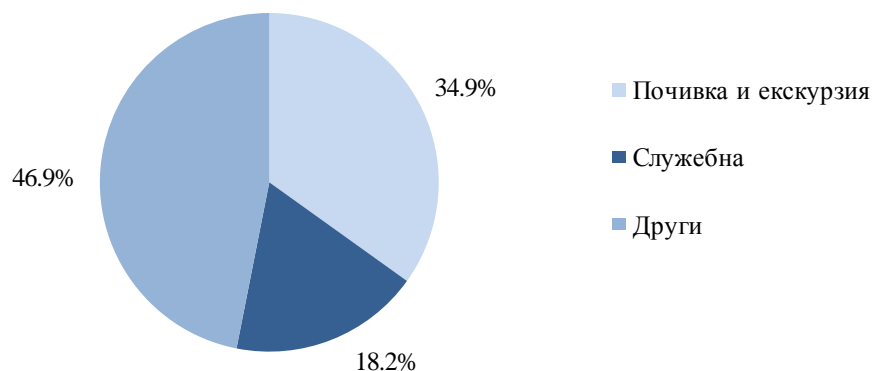
От общия брой чужденци, посетили България през декември 2019 г., делът на гражданите от Европейския съюз е 55.4%, или с 6.4% повече в сравнение със същия месец на предходната година. Увеличават се посещенията на граждани от Обединеното кралство - с 37.3%, Италия - с 13.9%, Австрия - с 11.5%, Гърция - с 5.7%, Румъния - с 4.9%, и други. Същевременно намаляват посещенията на граждани от Чешката република - с 14.4%, Словакия - с 10.5%, Белгия - с 6.1%, Германия - с 2.1%, и други.

Посещенията на граждани от групата „Други европейски страни“¹ нарастват с 11.9%, като най-голямо е увеличението на посещенията на граждани от Турция - с 19.3%.

През декември 2019 г. преобладава делът на посещенията с други цели - 46.9%, следвани от посещенията с цел почивка и екскурзия - 34.9%, и със служебна цел - 18.2% (фиг. 5).

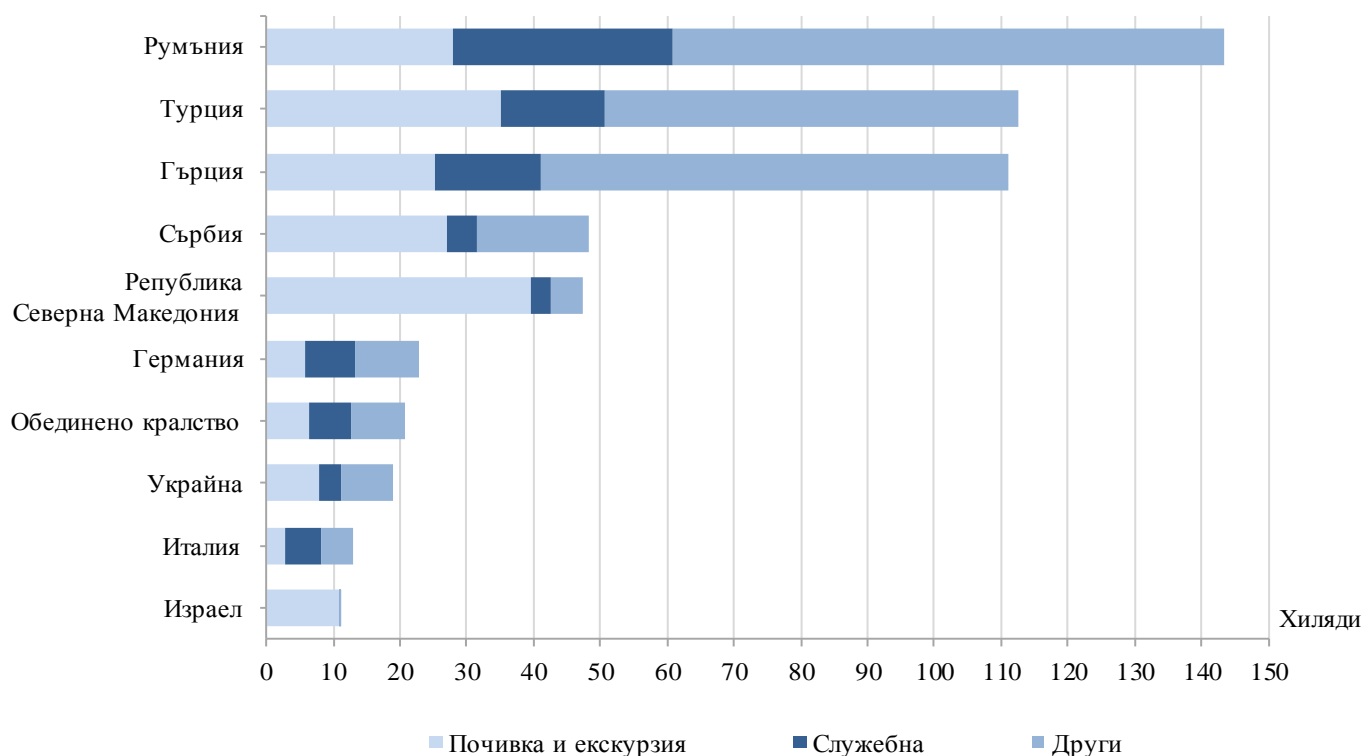
¹ Включва страните в Европа извън Европейския съюз.

Фиг. 5. Структура на посещенията на чужди граждани в България по цел през декември 2019 година



Най-много посещения в България през декември 2019 г. са реализирали гражданите от: Румъния - 143.5 хил., Турция - 112.6 хил., Гърция - 111.0 хил., Сърбия - 48.4 хил., Република Северна Македония - 47.4 хил., Германия - 22.9 хил., Обединеното кралство - 20.9 хил., Украйна - 18.9 хил., Италия - 13.0 хил., Израел - 11.1 хиляди (фиг. 6).

Фиг. 6. Най-много посещения в България по страни и цел през декември 2019 година



Методологични бележки

При наблюдението и разработката на данните за туризма Националният статистически институт (НСИ) е възприел дефинициите, препоръчани от Световната организация по туризъм и Методологическото ръководство на Евростат. Съгласно тези дефиниции **международен турист** е всеки посетител, пристигащ в друга страна, която не е страната на неговото постоянно местоживеене, за не повече от една година, и чиято основна цел не е извършване на дейност срещу заплащане в посетеното място.

Целите на посещение в дадена страна могат да бъдат:

- екскурзия, почивка или развлечения (посещения на културни или исторически забележителности, спортни мероприятия и др.);
- гостуване (при близки или познати);
- служебна цел (командировки, участие в конференции, конгреси и симпозиуми и др.);
- други (образование, лечение и др.).

Статистическите данни за пътуванията на българи в чужбина и посещенията на чужденци в България са получени на базата на месечна информация от Министерството на вътрешните работи (МВР) и извадково изследване на НСИ сред преминаващите български и чужди граждани през граничните пунктове на страната.

Данните за броя на пътуванията на граждани от Европейския съюз представляват оценки на базата на информация от МВР и летищните власти. Данните за влезите в страната граждани на „трети страни“ са получени директно от МВР. Данните за целите на пътуванията са получени въз основа на регулярно провежданото от НСИ месечно извадково изследване сред преминаващите български и чужди граждани през граничните пунктове на страната.

Приложение

Таблица 1

Пътувания на български граждани в чужбина по цел на пътуването и страни през декември 2019 година

(Брой)

Страни	Общо	Цел на пътуването		
		почивка и екскурзия	служебна	други
Общо	529298	150877	123952	254469
Европейски съюз	300525	93470	83497	123558
Австрия	17702	5532	4057	8113
Белгия	11057	1687	3186	6184
Германия	46570	12355	17015	17200
Гърция	91272	25222	23963	42087
Дания	1534	819	-	715
Ирландия	1075	748	-	327
Испания	11808	7414	1373	3021
Италия	18084	10850	2110	5124
Кипър	834	168	313	353
Малта	450	360	90	-
Нидерландия	5515	1691	1986	1838
Обединено кралство	12131	4086	2809	5236
Полша	6656	1739	2451	2466
Португалия	522	179	117	226
Румъния	39855	9461	11473	18921
Словакия	3333	926	833	1574
Словения	3946	573	1973	1400
Унгария	8970	3588	1372	4010
Финландия	521	280	241	-
Франция	5122	1943	1060	2119
Хърватия	2150	1323	827	-
Чешка република	6898	2029	4463	406
Швеция	2674	179	891	1604
Други страни от ЕС	1846	318	894	634
Други европейски страни	217864	51866	38301	127697
Норвегия	606	167	318	121
Република Северна Македония	35508	12503	10806	12199
Руска федерация	2892	1018	573	1301
Сърбия	46358	12362	3060	30936
Турция	130075	25052	22952	82071
Украйна	1202	365	118	719
Швейцария	1223	399	474	350
Други страни	1871	594	245	1032
Израел	1080	372	112	596
Канада	227	103	-	124
САЩ	564	119	133	312
Останал свят	9038	4947	1909	2182

Таблица 2

Посещения на чужденци в България по цел на пътуването и страни през декември 2019 година

Страни	Общо	Цел на пътуването		
		почивка и екскурзия	служебна	други
Общо	673363	234963	122636	315764
Европейски съюз	372935	85245	88230	199460
Австрия	10434	2580	4376	3478
Белгия	4123	583	1385	2155
Германия	22860	5748	7560	9552
Гърция	110966	25360	15591	70015
Дания	763	286	147	330
Ирландия	1794	598	108	1088
Испания	4455	1025	1281	2149
Италия	13024	2925	5249	4850
Кипър	1775	389	648	738
Малта	382	382	-	-
Нидерландия	3823	956	1593	1274
Обединено кралство	20938	6398	6427	8113
Полша	8374	1913	3684	2777
Португалия	882	394	205	283
Румъния	143506	27938	32766	82802
Словакия	3583	974	436	2173
Словения	681	291	118	272
Унгария	3890	1502	778	1610
Финландия	397	168	123	106
Франция	7099	1035	2882	3182
Хърватия	2122	1105	705	312
Чешка република	3836	1918	1006	912
Швеция	1369	328	269	772
Други страни от ЕС	1859	449	893	517
Други европейски страни	238688	117222	27439	94027
Норвегия	440	277	163	-
Република Северна Македония	47443	39732	2925	4786
Руска федерация	9599	6772	612	2215
Сърбия	48416	27144	4423	16849
Турция	112577	34982	15625	61970
Украйна	18876	7897	3326	7653
Швейцария	1337	418	365	554
Други страни	16160	14529	701	930
Израел	11126	10778	171	177
Канада	600	458	39	103
САЩ	3873	2854	434	585
Япония	561	439	57	65
Останал свят	45580	17967	6266	21347