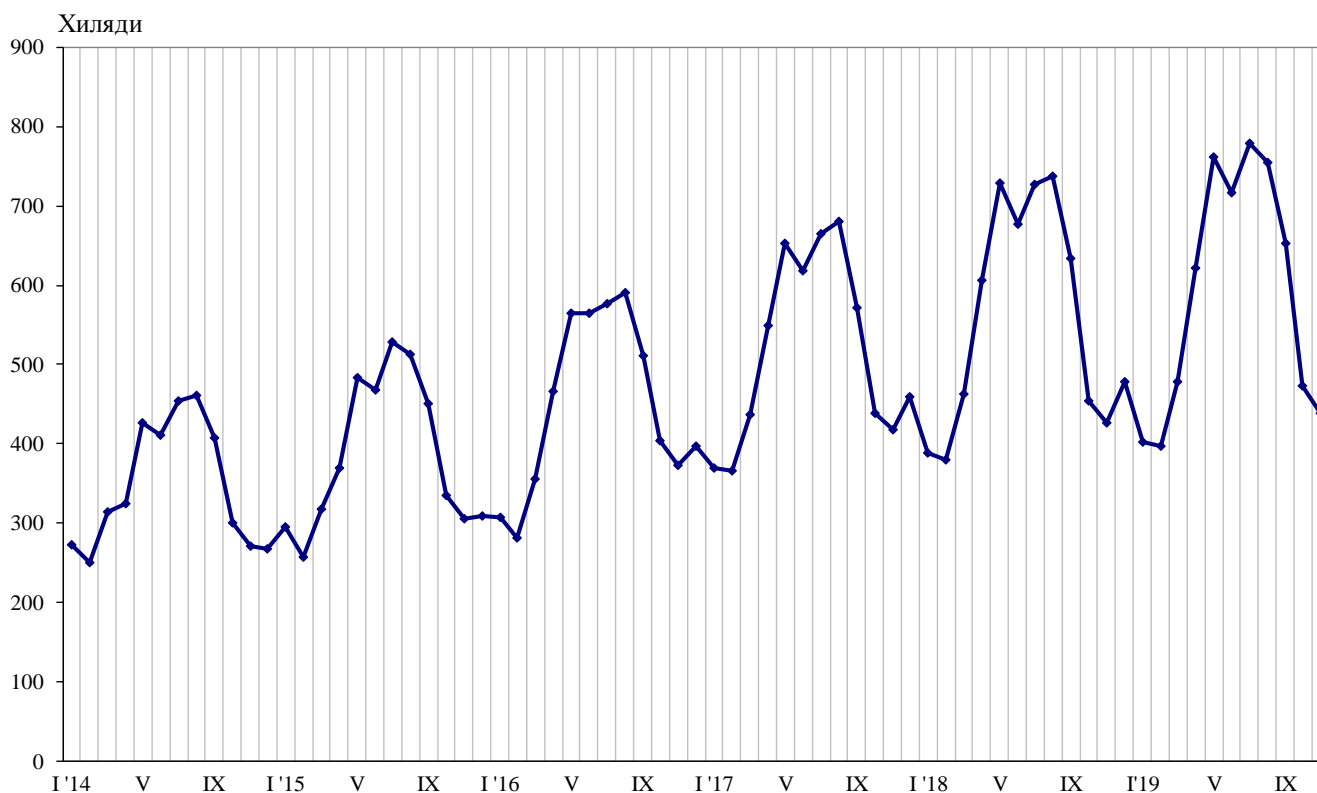




ПЪТУВАНИЯ НА БЪЛГАРИ В ЧУЖБИНА И ПОСЕЩЕНИЯ НА ЧУЖДЕНЦИ В БЪЛГАРИЯ ПРЕЗ НОЕМВРИ 2019 ГОДИНА

Пътуванията на български граждани в чужбина през ноември 2019 г. са 438.3 хил. (табл. 1 от приложението), или с 2.8% над регистрираните през ноември 2018 година (фиг. 1). Увеличение на пътуванията на български граждани в сравнение със същия месец на предходната година е отчетено към: Австрия - с 12.6%, Германия - с 11.0%, Турция - с 4.5%, Република Северна Македония - с 3.8%, Сърбия - с 2.4%, Италия - с 1.1%, и други. Същевременно намаляват пътуванията на български граждани към: Руската федерация - с 10.2%, Румъния - с 2.5%, Гърция - с 2.2%, и други.

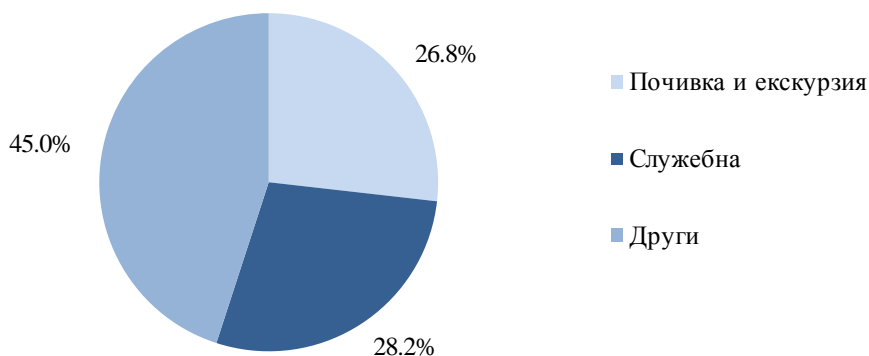
Фиг. 1. Пътувания на български граждани в чужбина по месеци



В сравнение с ноември 2018 г. е регистрирано увеличение по всички наблюдавани цели: „почивка и екскурзия“ - със 7.5%, „служебна“ - с 2.4%, и „други“ - с 0.5%. Най-голям относителен дял от общия брой пътувания на български граждани в чужбина през ноември 2019 г. формират пътуванията с други цели (гостуване, обучение, посещение на културни и спортни мероприятия) - 45.0%, следвани от тези със служебна цел - 28.2%, и с цел почивка и екскурзия - 26.8% (фиг. 2).

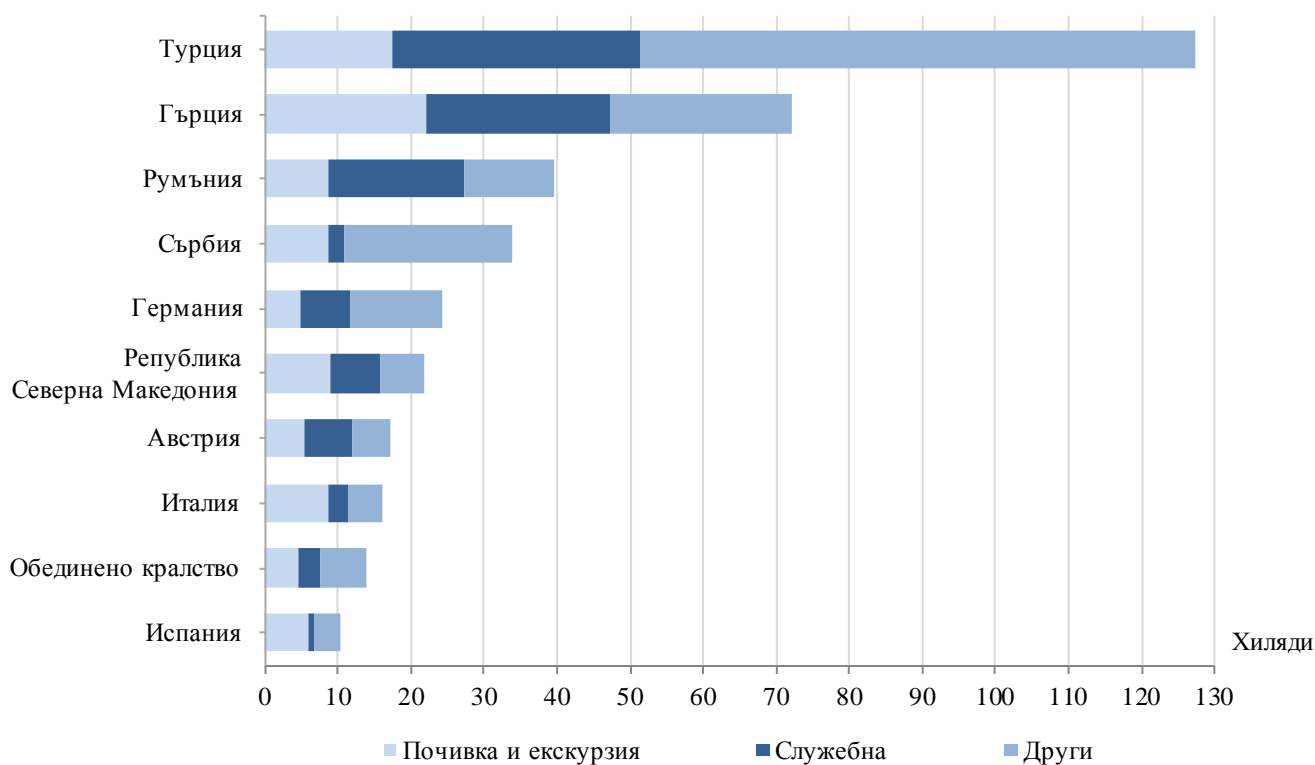


Фиг. 2. Структура на пътуванията на български граждани в чужбина по цел през ноември 2019 година



През ноември 2019 г. най-голям брой пътувания на български граждани са осъществени към: Турция - 127.4 хил., Гърция - 72.2 хил., Румъния - 39.7 хил., Сърбия - 33.9 хил., Германия - 24.3 хил., Република Северна Македония - 21.7 хил., Австрия - 17.2 хил., Италия - 16.0 хил., Обединеното кралство - 13.8 хил., Испания - 10.3 хиляди (фиг. 3).

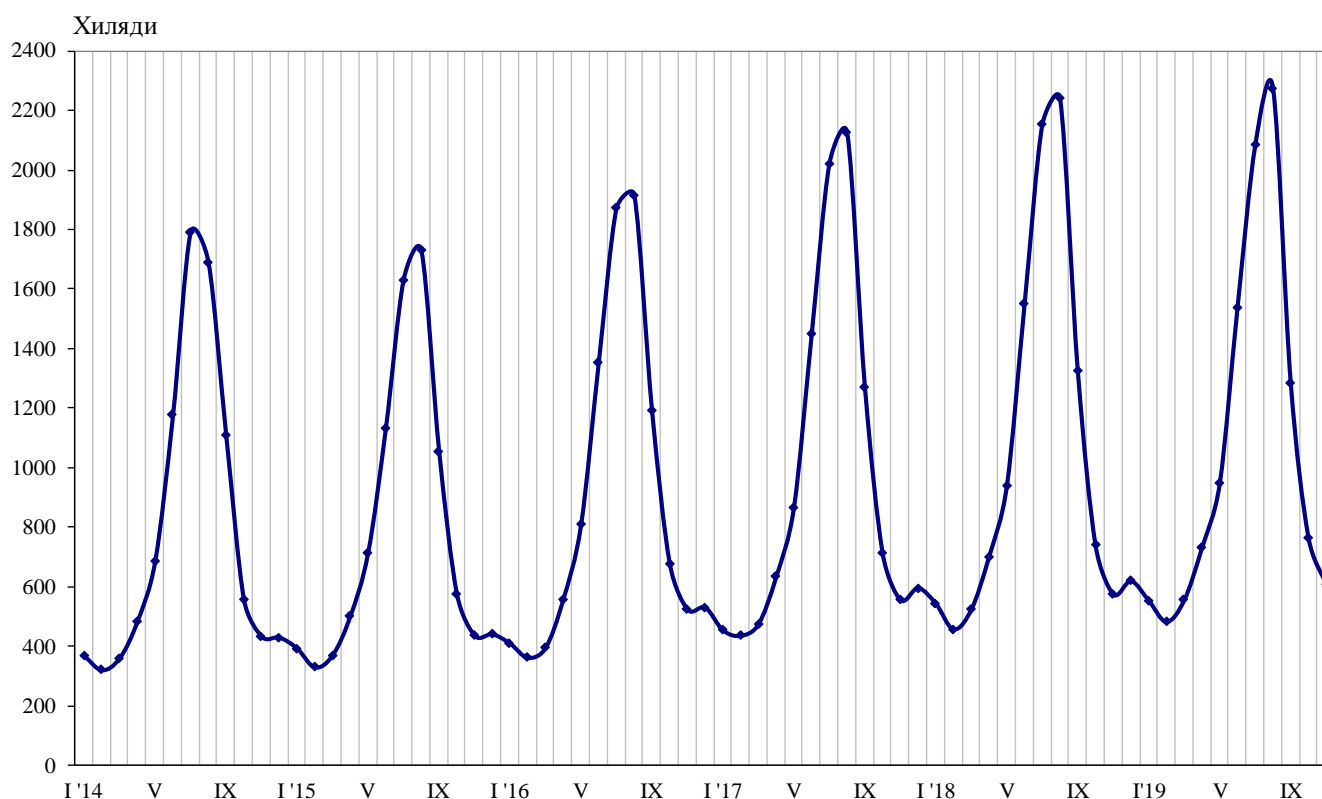
Фиг. 3. Най-посещавани страни от български граждани по цел на пътуването през ноември 2019 година





През ноември 2019 г. посещенията на чужденци в България са 609.7 хил. (табл. 2 от приложението), или с 6.0% повече в сравнение с ноември 2018 година (фиг. 4). Увеличение е регистрирано при пътуванията по всички наблюдавани цели: „почивка и екскурзия“ - с 9.1%, „други“ (вкл. гостувания и транзитни преминавания) - с 5.7%, и „служебна“ - с 1.7%. Транзитните преминавания през страната са 27.5% (167.5 хил.) от всички посещения на чужденци в България.

Фиг. 4. Посещения на чужденци в България по месеци



От общия брой чужденци, посетили България през ноември 2019 г., дялът на гражданите от Европейския съюз е 51.5%, или с 0.4% по-малко в сравнение със същия месец на предходната година. Намаляват посещенията на граждани от Австрия - с 5.8%, Гърция - с 5.7%, Нидерландия - с 1.8%, Румъния - с 1.3%, и други. Същевременно се увеличават посещенията на граждани от Обединеното кралство - с 19.0%, Италия - с 13.6%, Германия - с 10.2%, Полша - със 7.9%, Франция - с 3.0%, и други.

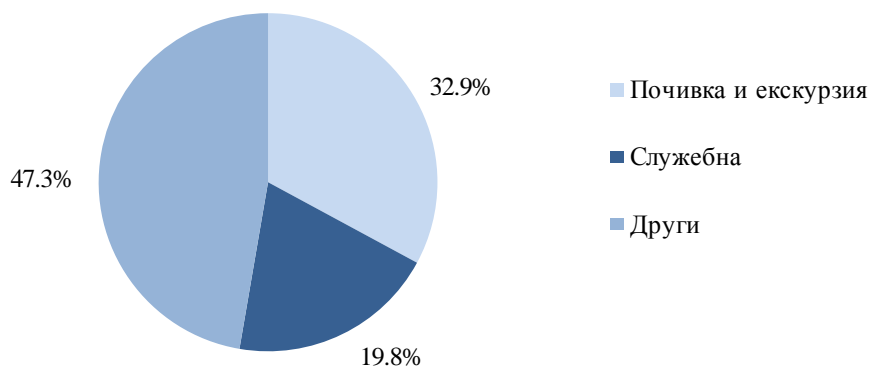
Посещенията на граждани от групата „Други европейски страни“¹ нарастват с 13.6%, като най-голямо е увеличението на посещенията на граждани от Турция - с 25.1%.

През ноември 2019 г. преобладава дялът на посещенията с други цели - 47.3%, следвани от посещенията с цел почивка и екскурзия - 32.9%, и със служебна цел - 19.8% (фиг. 5).

¹ Включва страните в Европа извън Европейския съюз.

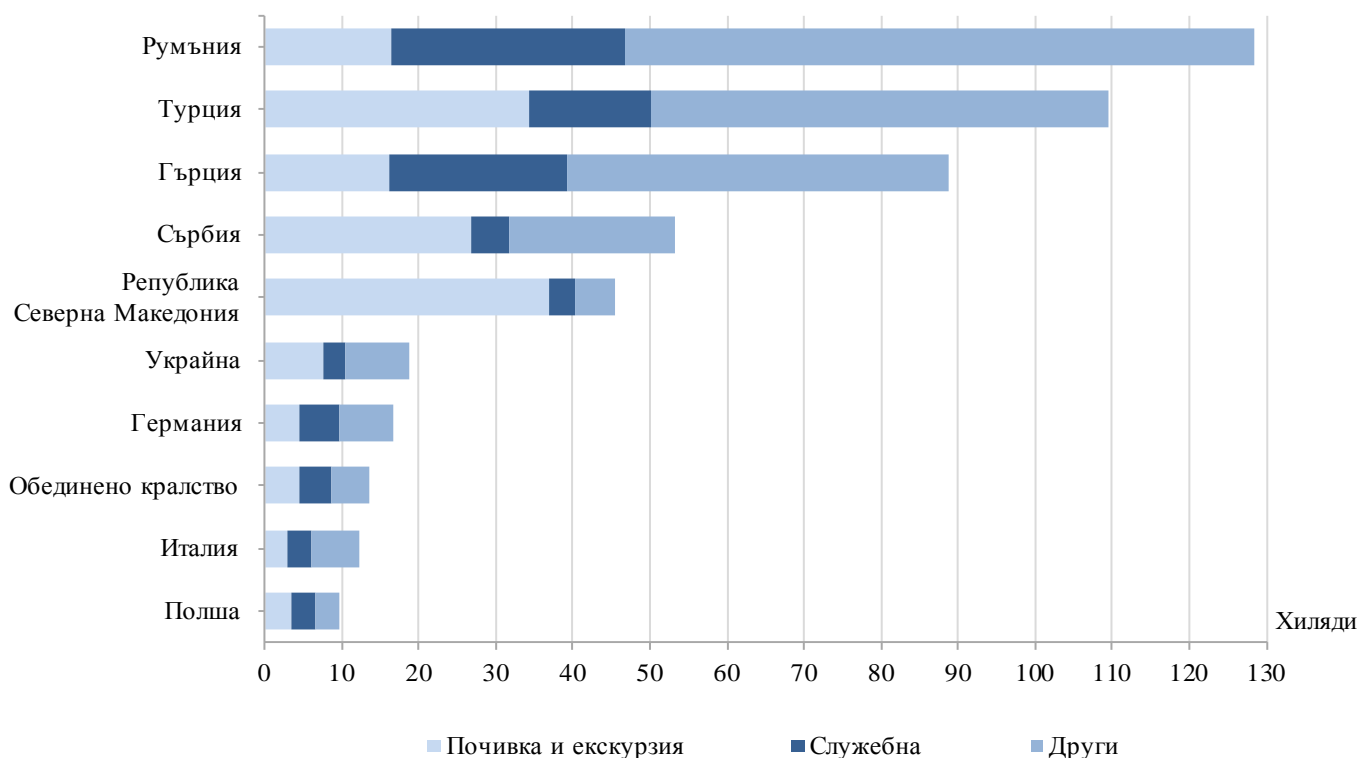


Фиг. 5. Структура на посещенията на чужди граждани в България по цел през ноември 2019 година



Най-много посещения в България през ноември 2019 г. са реализирали гражданите от: Румъния - 128.5 хил., Турция - 109.6 хил., Гърция - 88.7 хил., Сърбия - 53.2 хил., Република Северна Македония - 45.6 хил., Украйна - 18.7 хил., Германия - 16.7 хил., Обединеното кралство - 13.6 хил., Италия - 12.2 хил., Полша - 9.8 хиляди (фиг. 6).

Фиг. 6. Най-много посещения в България по страни и цел през ноември 2019 година





Методологични бележки

При наблюдението и разработката на данните за туризма Националният статистически институт (НСИ) е възприел дефинициите, препоръчани от Световната организация по туризъм и Методологическото ръководство на Евростат. Съгласно тези дефиниции **международен турист** е всеки посетител, пристигащ в друга страна, която не е страната на неговото постоянно местоживееие, за не повече от една година, и чиято основна цел не е извършване на дейност срещу заплащане в посетеното място.

Целите на посещение в дадена страна могат да бъдат:

- екскурзия, почивка или развлечения (посещения на културни или исторически забележителности, спортни мероприятия и др.);
- гостуване (при близки или познати);
- служебна цел (командировки, участие в конференции, конгреси и симпозиуми и др.);
- други (образование, лечение и др.).

Статистическите данни за пътуванията на българи в чужбина и посещенията на чужденци в България са получени на базата на месечна информация от Министерството на вътрешните работи (МВР) и извадково изследване на НСИ сред преминаващите български и чужди граждани през граничните пунктове на страната.

Данните за броя на пътуванията на граждани от Европейския съюз представляват оценки на базата на информация от МВР и летищните власти. Данните за влезлите в страната граждани на „трети страни“ са получени директно от МВР. Данните за целите на пътуванията са получени въз основа на регулярно провежданото от НСИ месечно извадково изследване сред преминаващите български и чужди граждани през граничните пунктове на страната.



Приложение

Таблица 1

Пътувания на български граждани в чужбина по цел на пътуването и страни през ноември 2019 година

(Брой)

Страни	Общо	Цел на пътуването		
		почивка и екскурзия	служебна	други
Общо	438343	117577	123474	197292
Европейски съюз	236724	73771	76490	86463
Австрия	17151	5297	6709	5145
Белгия	8863	1715	4860	2288
Германия	24288	4663	6995	12630
Гърция	72177	22104	25044	25029
Дания	2640	720	432	1488
Ирландия	343	225	-	118
Испания	10251	5923	911	3417
Италия	16048	8653	2635	4760
Кипър	639	309	207	123
Малта	602	482	-	120
Нидерландия	4648	815	1062	2771
Обединено кралство	13781	4541	2975	6265
Полша	3411	1054	1075	1282
Португалия	668	223	178	267
Румъния	39739	8718	18510	12511
Словакия	1476	398	360	718
Словения	1020	261	249	510
Унгария	2298	848	358	1092
Финландия	306	137	169	-
Франция	5054	2108	632	2314
Хърватия	2054	864	972	218
Чешка република	7444	3446	1080	2918
Швеция	702	117	234	351
Други страни от ЕС	1121	150	843	128
Други европейски страни	190092	37490	44800	107802
Норвегия	1016	491	271	254
Република Северна Македония	21690	8965	6652	6073
Руска федерация	3416	1438	899	1079
Сърбия	33909	8736	2184	22989
Турция	127401	17271	33941	76189
Украйна	1548	218	297	1033
Швейцария	1112	371	556	185
Други страни	3021	891	494	1636
Израел	1100	633	150	317
Канада	460	128	102	230
САЩ	1461	130	242	1089
Останал свят	8506	5425	1690	1391



Таблица 2

Посещения на чужденци в България по цел на пътуването и страни през ноември 2019 година

(Брой)

Страни	Общо	Цел на пътуването		
		почивка и екскурзия	служебна	други
Общо	609650	200217	120994	288439
Европейски съюз	313706	60328	83963	169415
Австрия	5459	1406	1985	2068
Белгия	3253	465	1208	1580
Германия	16745	4428	5259	7058
Гърция	88654	16151	23075	49428
Дания	723	394	197	132
Ирландия	906	181	507	218
Испания	4126	1270	953	1903
Италия	12232	2975	2959	6298
Кипър	1023	227	341	455
Малта	256	103	153	-
Нидерландия	5028	1089	2095	1844
Обединено кралство	13647	4395	4163	5089
Полша	9759	3380	3082	3297
Португалия	1044	522	404	118
Румъния	128451	16471	30212	81768
Словакия	1710	555	458	697
Словения	758	279	148	331
Унгария	4236	1118	1574	1544
Финландия	427	216	211	-
Франция	6856	1686	2248	2922
Хърватия	2445	838	712	895
Чешка република	2531	1266	949	316
Швеция	1468	367	220	881
Други страни от ЕС	1969	546	850	573
Други европейски страни	236101	110556	29266	96279
Норвегия	483	202	161	120
Република Северна Македония	45620	37034	3316	5270
Руска федерация	7026	4341	771	1914
Сърбия	53240	26806	4988	21446
Турция	109559	34339	15919	59301
Украйна	18716	7567	3042	8107
Швейцария	1457	267	1069	121
Други страни	13637	12018	892	727
Израел	7206	6786	251	169
Канада	837	692	54	91
САЩ	4855	3916	511	428
Япония	739	624	76	39
Останал свят	46206	17315	6873	22018