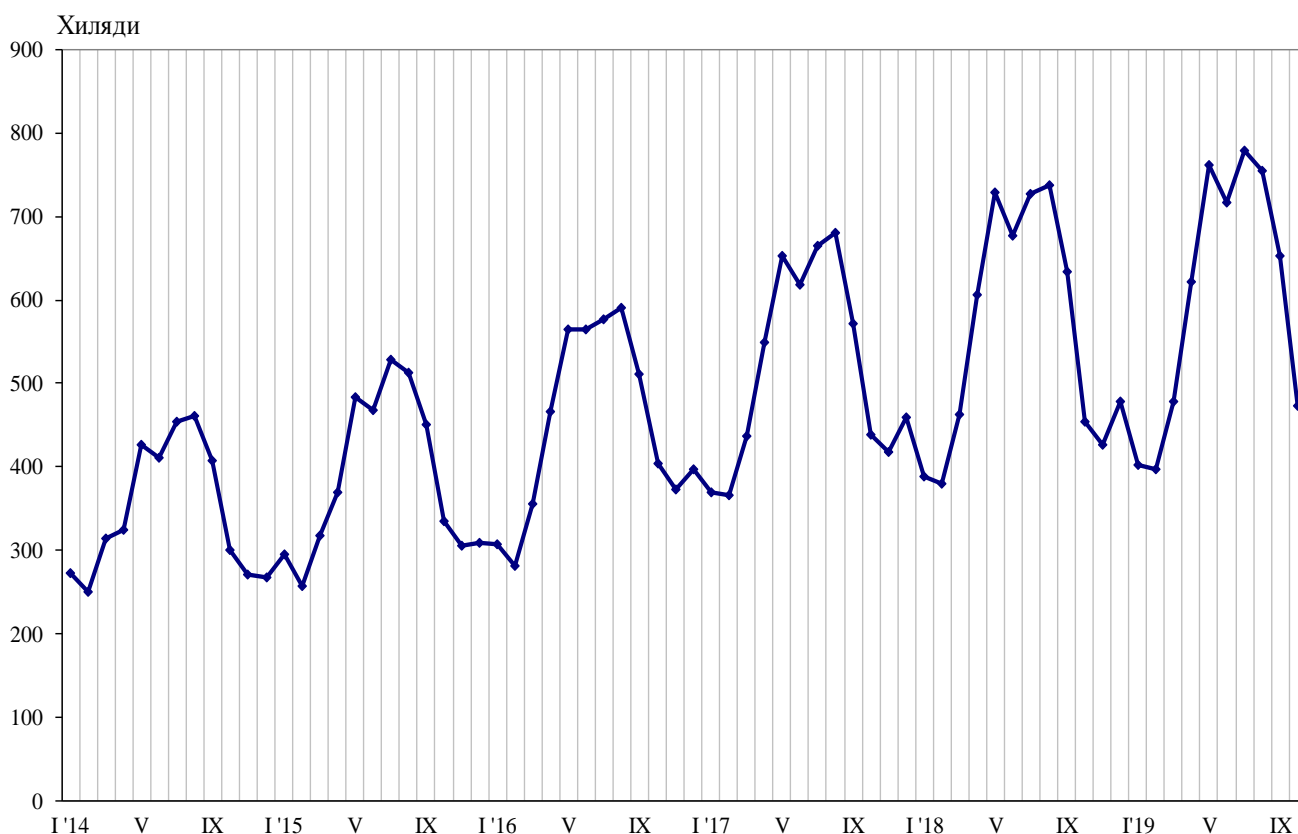




## ПЪТУВАНИЯ НА БЪЛГАРИ В ЧУЖБИНА И ПОСЕЩЕНИЯ НА ЧУЖДЕНЦИ В БЪЛГАРИЯ ПРЕЗ ОКТОМВРИ 2019 ГОДИНА

Пътуванията на български граждани в чужбина през октомври 2019 г. са 473.3 хил. (табл. 1 от приложението), или с 4.1% над регистрираните през октомври 2018 година (фиг. 1). Увеличение на пътуванията на български граждани в сравнение със същия месец на предходната година е отчетено към: Сърбия - с 12.1%, Турция - с 9.0%, Република Северна Македония - с 5.3%, Германия - с 4.7%, Австрия - с 4.1%, Румъния - с 3.7%, Гърция - с 0.2%, и други. Същевременно намаляват пътуванията на български граждани към: Унгария - с 9.0%, Франция - с 4.6%, Италия - с 1.5%, Белгия - с 0.6%, и други.

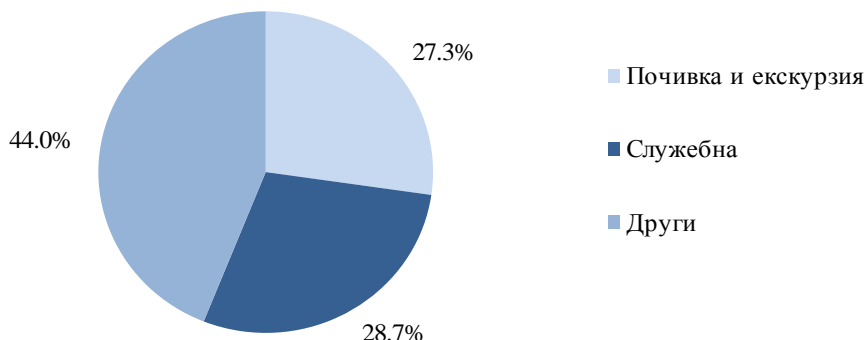
**Фиг. 1. Пътувания на български граждани в чужбина по месеци**



В сравнение с октомври 2018 г. е регистрирано увеличение по всички наблюдавани цели: „почивка и екскурзия“ - с 8.1%, „служебна“ - с 2.8%, и „други“ - с 2.6%. Най-голям относителен дял от общия брой пътувания на български граждани в чужбина през октомври 2019 г. формират пътуванията с други цели (гостуване, обучение, посещение на културни и спортни мероприятия) - 44.0%, следвани от тези със служебна цел - 28.7%, и с цел почивка и екскурзия - 27.3% (фиг. 2).

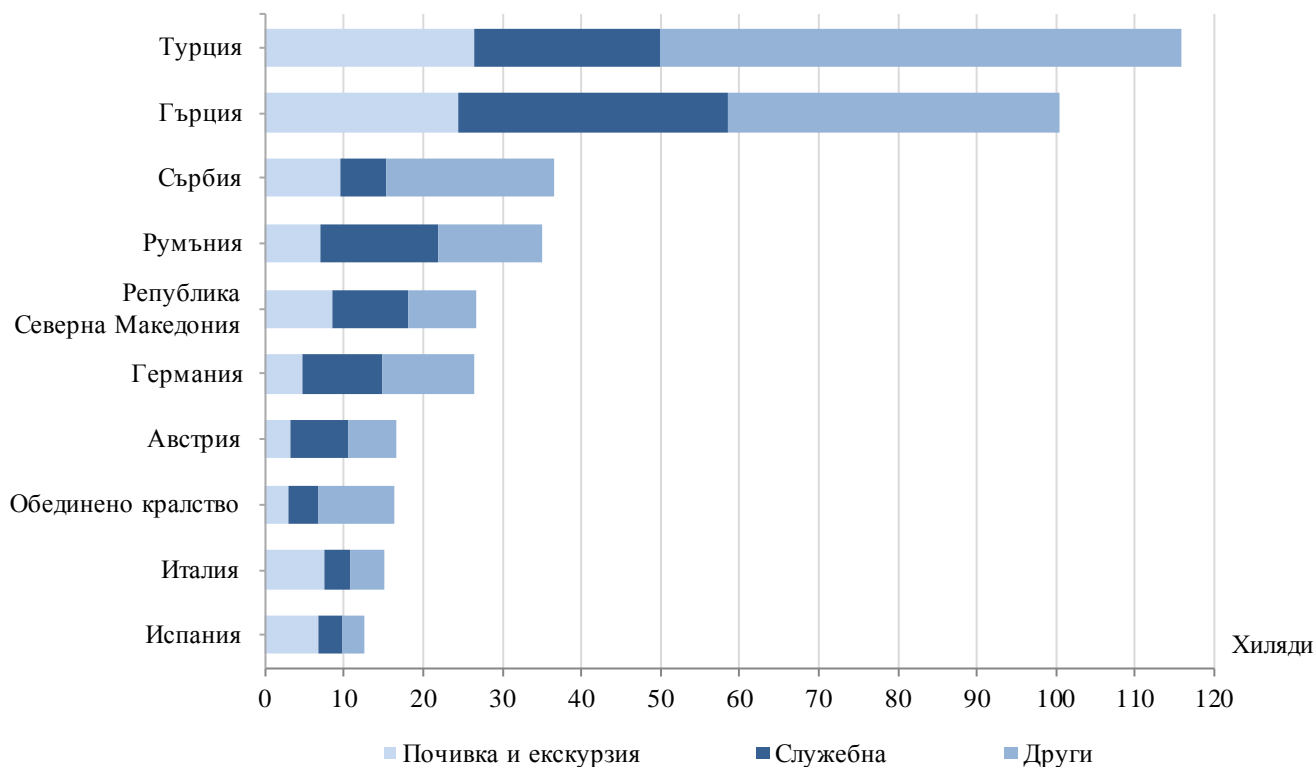


**Фиг. 2. Структура на пътуванията на български граждани в чужбина по цел през октомври 2019 година**



През октомври 2019 г. най-голям брой пътувания на български граждани са осъществени към: Турция - 115.9 хил., Гърция - 100.4 хил., Сърбия - 36.5 хил., Румъния - 34.9 хил., Република Северна Македония - 26.6 хил., Германия - 26.6 хил., Австрия - 16.6 хил., Обединеното кралство - 16.3 хил., Италия - 15.1 хил., Испания - 12.6 хиляди (фиг. 3).

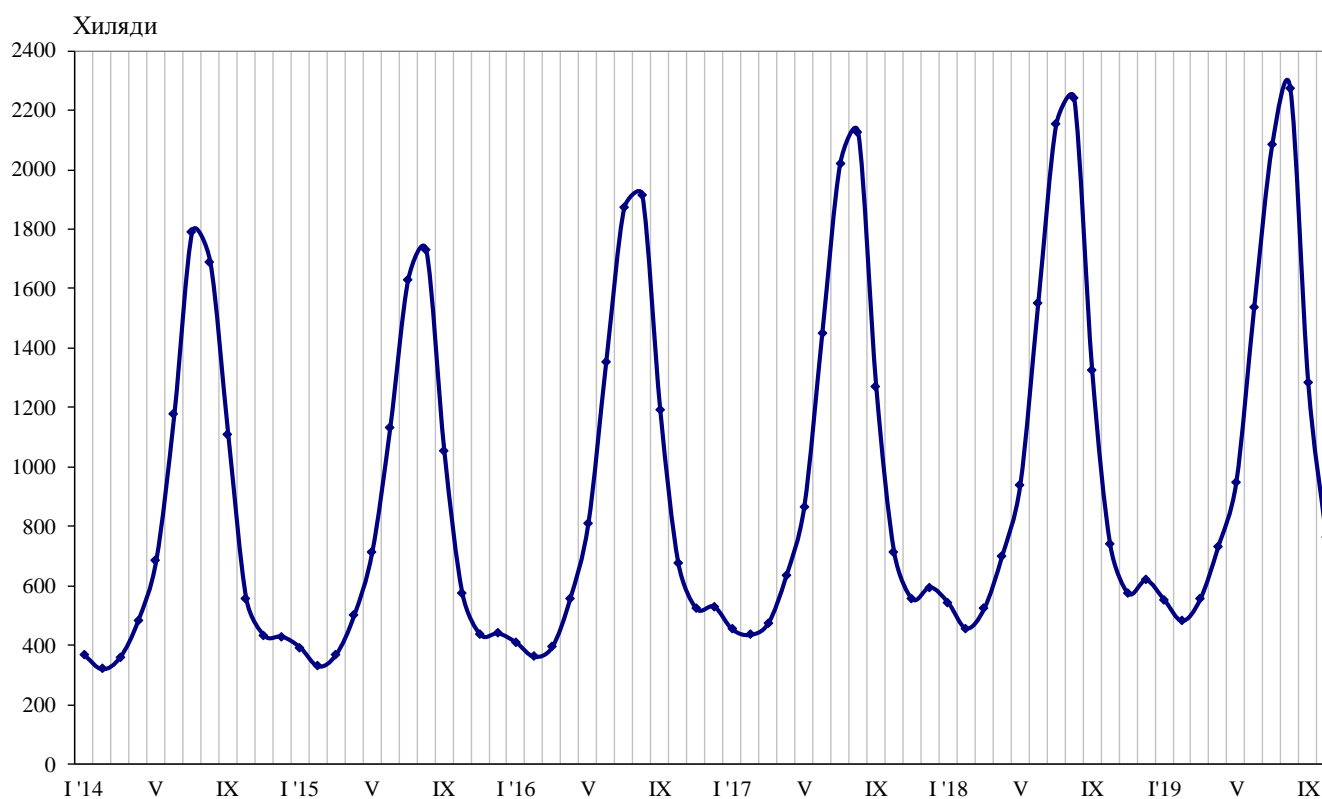
**Фиг. 3. Най-посещавани страни от български граждани по цел на пътуването през октомври 2019 година**





През октомври 2019 г. **посещенията на чужденци в България** са 766.4 хил. (табл. 2 от приложението), или с 3.7% повече в сравнение с октомври 2018 година (фиг. 4). Увеличение е регистрирано при пътуванията по всички наблюдавани цели: „почивка и екскурзия“ - с 6.4%, „други“ (вкл. гостувания и транзитни преминавания) - с 2.2%, и „служебна“ - с 2.2%. Транзитните преминавания през страната са 28.8% (220.4 хил.) от всички посещения на чужденци в България.

**Фиг. 4. Посещения на чужденци в България по месеци**



От общия брой чужденци, посетили България през октомври 2019 г., дялът на гражданите от Европейския съюз е 52.2%, или с 2.6% по-малко в сравнение със същия месец на предходната година. Намаляват посещенията на граждани от Полша - с 32.7%, Италия - с 19.7%, Нидерландия - с 11.7%, Белгия - с 10.9%, Германия - със 7.1%, и други. Същевременно се увеличават посещенията на граждани от Обединеното кралство - с 10.2%, Австрия - с 8.2%, Гърция - с 3.2%, Румъния - с 1.5%, и други.

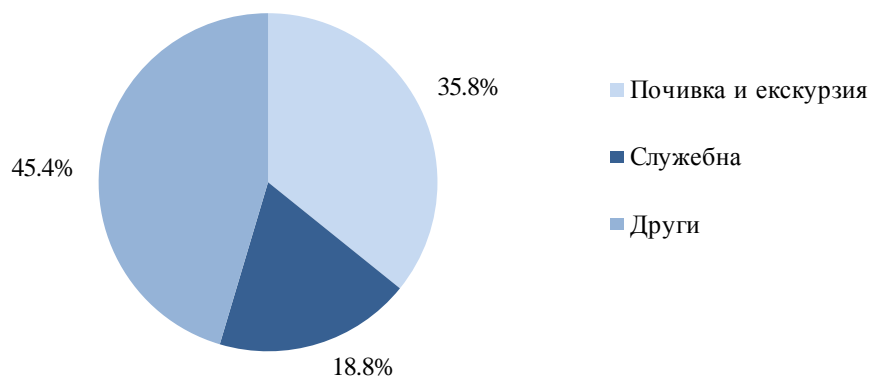
Посещенията на граждани от групата „Други европейски страни“<sup>1</sup> нарастват с 9.8%, като най-голямо е увеличението на посещенията на граждани от Турция - със 17.8%.

През октомври 2019 г. преобладава дялът на посещенията с други цели - 45.4%, следвани от посещенията с цел почивка и екскурзия - 35.8%, и със служебна цел - 18.8% (фиг. 5).

<sup>1</sup> Включва страните в Европа извън Европейския съюз.

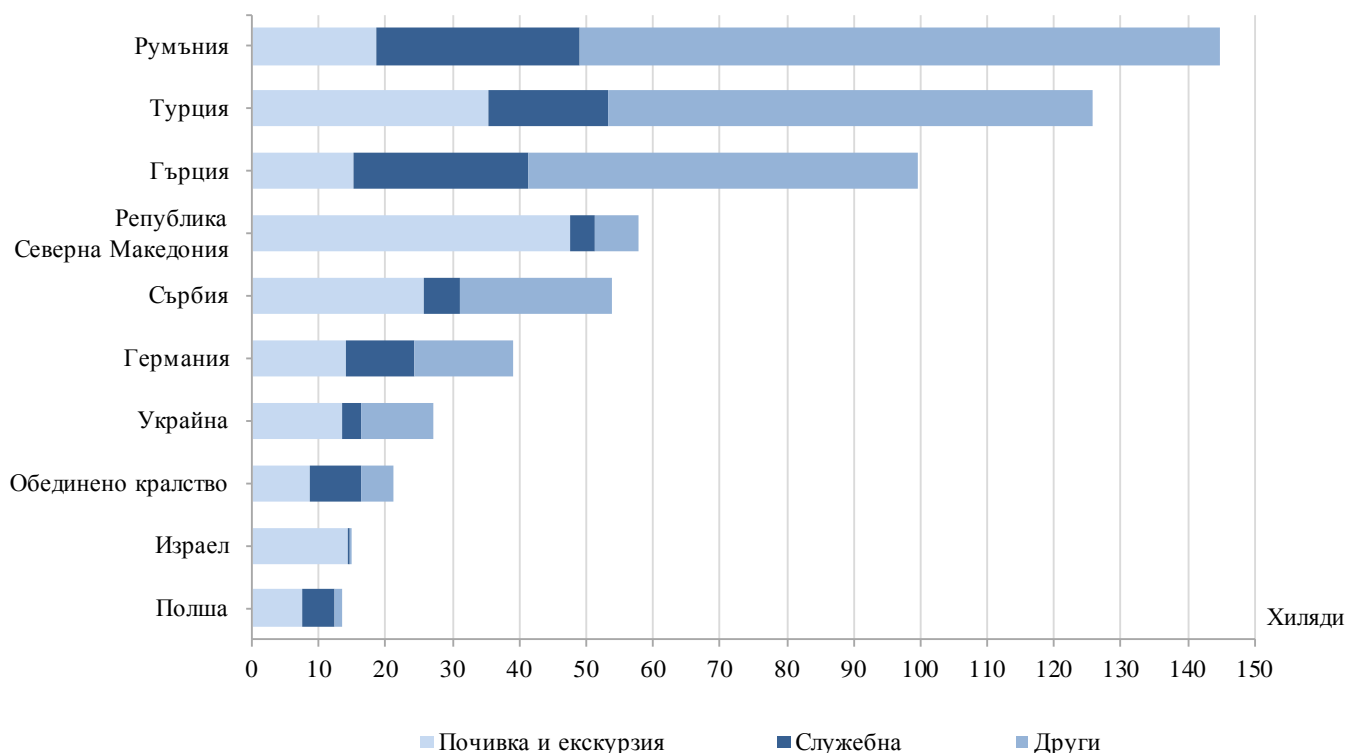


**Фиг. 5. Структура на посещенията на чужди граждани в България по цел през октомври 2019 година**



Най-много посещения в България през октомври 2019 г. са реализирали гражданите от: Румъния - 144.8 хил., Турция - 125.8 хил., Гърция - 99.7 хил., Република Северна Македония - 57.9 хил., Сърбия - 53.9 хил., Германия - 39.1 хил., Украйна - 27.1 хил., Обединеното кралство - 21.3 хил., Израел - 14.8 хил., Полша - 13.6 хиляди (фиг. 6).

**Фиг. 6. Най-много посещения в България по страни и цел през октомври 2019 година**





## Методологични бележки

При наблюдението и разработката на данните за туризма Националният статистически институт (НСИ) е възприел дефинициите, препоръчани от Световната организация по туризъм и Методологическото ръководство на Евростат. Съгласно тези дефиниции **международен турист** е всеки посетител, пристигащ в друга страна, която не е страната на неговото постоянно местоживееене, за не повече от една година, и чиято основна цел не е извършване на дейност срещу заплащане в посетеното място.

**Целите на посещение** в дадена страна могат да бъдат:

- екскурзия, почивка или развлечения (посещения на културни или исторически забележителности, спортни мероприятия и др.);
- гостуване (при близки или познати);
- служебна цел (командировки, участие в конференции, конгреси и симпозиуми и др.);
- други (образование, лечение и др.).

Статистическите данни за пътуванията на българи в чужбина и посещенията на чужденци в България са получени на базата на месечна информация от Министерството на вътрешните работи (МВР) и извадково изследване на НСИ сред преминаващите български и чужди граждани през граничните пунктове на страната.

Данните за броя на пътуванията на граждани от Европейския съюз представляват оценки на базата на информация от МВР и летищните власти. Данните за влезлите в страната граждани на „трети страни“ са получени директно от МВР. Данните за целите на пътуванията са получени въз основа на регулярно провежданото от НСИ месечно извадково изследване сред преминаващите български и чужди граждани през граничните пунктове на страната.



## Приложение

Таблица 1

### Пътувания на български граждани в чужбина по цел на пътуването и страни през октомври 2019 година

(Брой)

Страни	Общо	Цел на пътуването		
		почивка и екскурзия	служебна	други
<b>Общо</b>	<b>473259</b>	<b>129051</b>	<b>136112</b>	<b>208096</b>
<b>Европейски съюз</b>	<b>279613</b>	<b>79362</b>	<b>91467</b>	<b>108784</b>
Австрия	16595	3131	7359	6105
Белгия	8827	2749	2894	3184
Германия	26576	4621	10230	11725
Гърция	100388	24526	33955	41907
Дания	3454	493	740	2221
Ирландия	733	112	377	244
Испания	12617	6660	3028	2929
Италия	15121	7646	3058	4417
Кипър	808	445	159	204
Малта	572	461	-	111
Нидерландия	5707	2091	1052	2564
Обединено кралство	16285	2957	3795	9533
Полша	4626	2238	1925	463
Португалия	786	315	209	262
Румъния	34864	6866	15111	12887
Словакия	3575	918	646	2011
Словения	2596	433	951	1212
Унгария	4628	2495	1014	1119
Финландия	224	-	113	111
Франция	9175	4980	2161	2034
Хърватия	2174	925	318	931
Чешка република	6264	3297	1319	1648
Швеция	959	719	240	-
Други страни от ЕС	2059	284	813	962
<b>Други европейски страни</b>	<b>184303</b>	<b>46444</b>	<b>40220</b>	<b>97639</b>
Норвегия	429	312	117	-
Република Северна Македония	26641	8455	9575	8611
Руска федерация	2386	1193	682	511
Сърбия	36538	9615	5846	21077
Турция	115896	26388	23487	66021
Украйна	618	122	-	496
Швейцария	1795	359	513	923
<b>Други страни</b>	<b>2420</b>	<b>741</b>	<b>576</b>	<b>1103</b>
Израел	1365	621	293	451
Канада	234	-	78	156
САЩ	821	120	205	496
<b>Останал свят</b>	<b>6923</b>	<b>2504</b>	<b>3849</b>	<b>570</b>



Таблица 2

Посещения на чужденци в България по цел на пътуването и страни през октомври 2019 година

(Брой)

Страни	Общо	Цел на пътуването		
		почивка и екскурзия	служебна	други
<b>Общо</b>	<b>766411</b>	<b>274464</b>	<b>144076</b>	<b>347871</b>
<b>Европейски съюз</b>	<b>399839</b>	<b>93601</b>	<b>103910</b>	<b>202328</b>
Австрия	12818	3770	4222	4826
Белгия	7250	1195	2983	3072
Германия	39067	14156	10008	14903
Гърция	99743	15249	26180	58314
Дания	2131	729	746	656
Ирландия	1107	507	600	-
Испания	4782	1435	2215	1132
Италия	11147	3454	3297	4396
Кипър	1476	518	589	369
Малта	202	125	-	77
Нидерландия	7431	2798	1775	2858
Обединено кралство	21268	8622	7631	5015
Полша	13563	7583	4693	1287
Португалия	1360	680	208	472
Румъния	144759	18739	30174	95846
Словакия	2047	607	510	930
Словения	956	430	126	400
Унгария	5563	2919	1511	1133
Финландия	2104	1073	1031	-
Франция	9570	5445	1650	2475
Хърватия	4040	817	1271	1952
Чешка република	2601	756	1304	541
Швеция	2516	899	662	955
Други страни от ЕС	2338	1095	524	719
<b>Други европейски страни</b>	<b>278592</b>	<b>130342</b>	<b>32122</b>	<b>116128</b>
Норвегия	1355	534	703	118
Република Северна Македония	57862	47570	3649	6643
Руска федерация	10385	7040	838	2507
Сърбия	53882	25779	5290	22813
Турция	125827	35455	17825	72547
Украйна	27102	13421	2930	10751
Швейцария	2179	543	887	749
<b>Други страни</b>	<b>28169</b>	<b>26031</b>	<b>890</b>	<b>1248</b>
Израел	14847	14357	204	286
Канада	2138	1892	65	181
САЩ	10043	8739	564	740
Япония	1141	1043	57	41
<b>Останал свят</b>	<b>59811</b>	<b>24490</b>	<b>7154</b>	<b>28167</b>