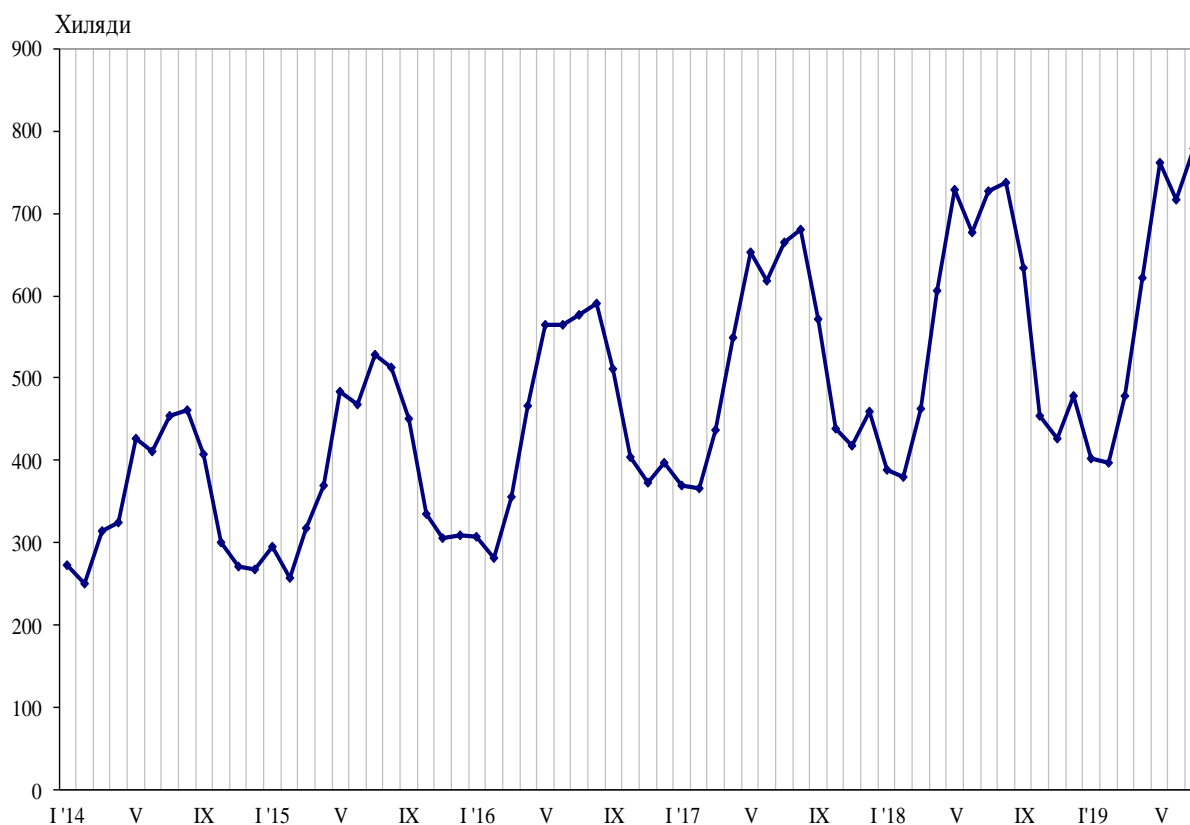




ПЪТУВАНИЯ НА БЪЛГАРИ В ЧУЖБИНА И ПОСЕЩЕНИЯ НА ЧУЖДЕНЦИ В БЪЛГАРИЯ ПРЕЗ ЮЛИ 2019 ГОДИНА

Пътуванията на български граждани в чужбина през юли 2019 г. са 779.5 хил. (табл. 1 от приложението), или със 7.2% над регистрираните през юли 2018 година (фиг. 1). Увеличение на пътуванията на български граждани в сравнение със същия месец на предходната година е отчетено към: Обединеното кралство - с 11.4%, Румъния - с 11.2%, Турция - с 8.4%, Германия - с 8.1%, Гърция - с 6.9%, Република Северна Македония - с 4.8%, Испания - с 4.5%, Австрия - с 3.8%, и други. Същевременно намаляват пътуванията на български граждани към: Италия - с 3.8%, Сърбия - с 2.3%, Нидерландия - с 2.3%, и други.

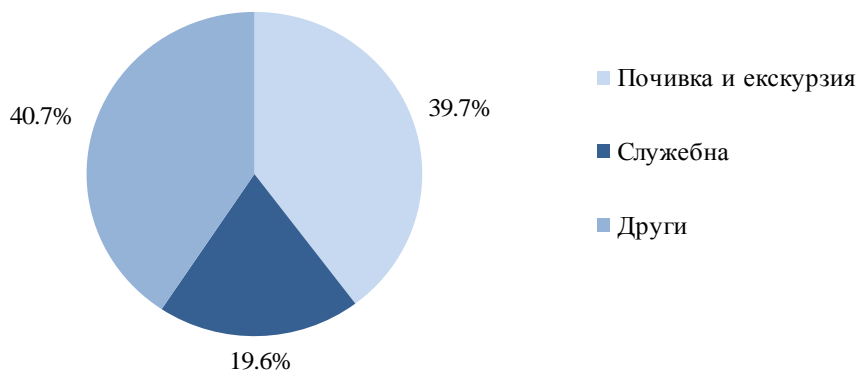
Фиг. 1. Пътувания на български граждани в чужбина по месеци



В сравнение с юли 2018 г. е регистрирано увеличение по всички наблюдавани цели: „други“ - със 7.5%, „почивка и екскурзия“ - с 6.9%, и „служебна“ - с 6.9%. Най-голям относителен дял от общия брой пътувания на български граждани в чужбина през юли 2019 г. формират пътуванията с други цели (гостуване, обучение, посещение на културни и спортни мероприятия) - 40.7%, следвани от тези с цел почивка и екскурзия - 39.7%, и със служебна цел - 19.6% (фиг. 2).

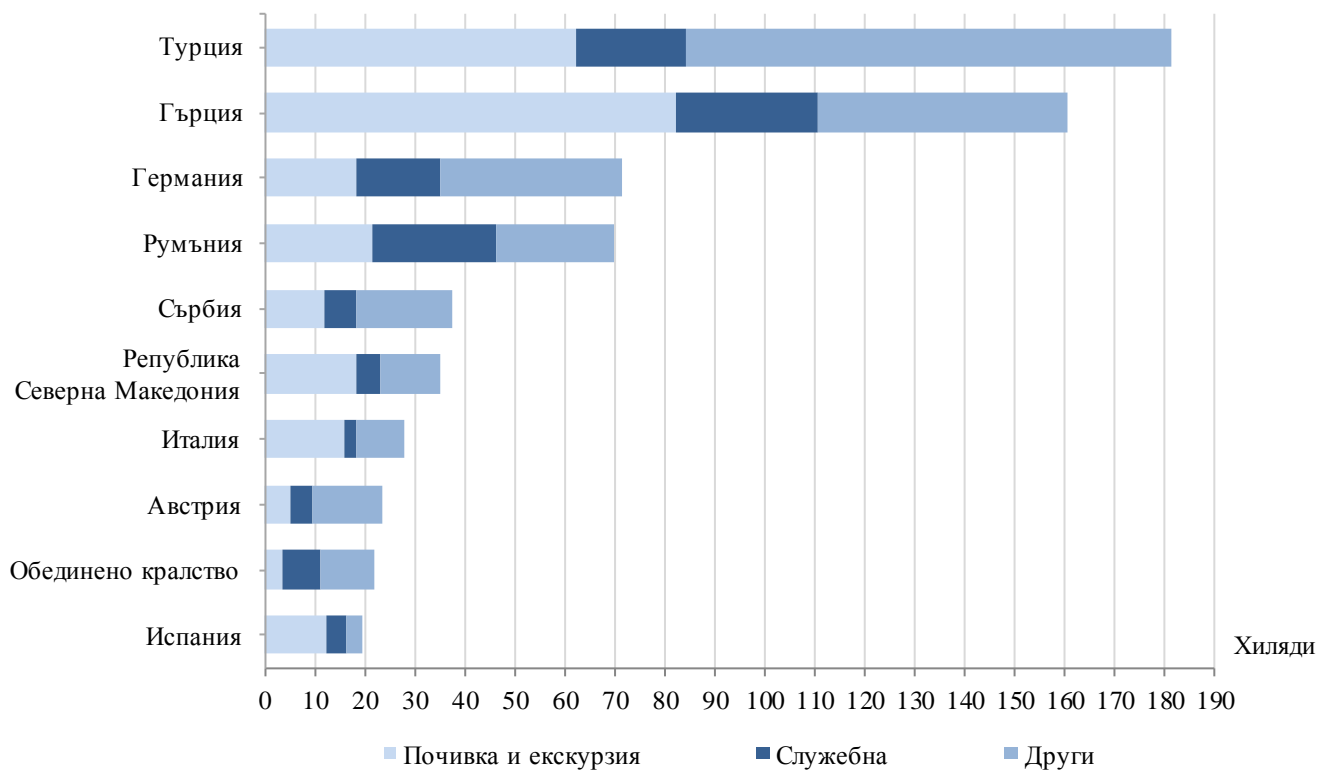


Фиг. 2. Структура на пътуванията на български граждани в чужбина по цел през юли 2019 година



През юли 2019 г. най-голям брой пътувания на български граждани са осъществени към: Турция - 181.3 хил., Гърция - 160.7 хил., Германия - 71.5 хил., Румъния - 69.8 хил., Сърбия - 37.3 хил., Република Северна Македония - 34.9 хил., Италия - 27.7 хил., Австрия - 23.5 хил., Обединено кралство - 21.9 хил., Испания - 19.3 хиляди (фиг. 3).

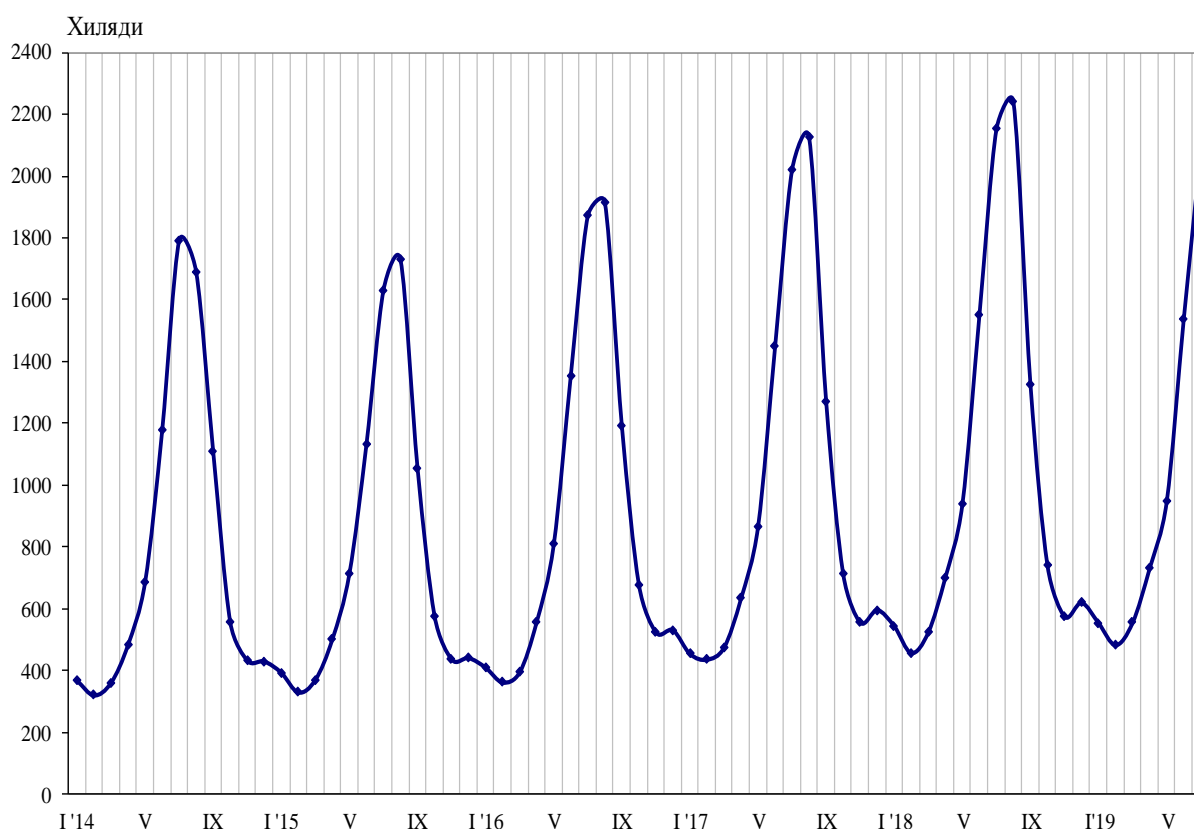
Фиг. 3. Най-посещавани страни от български граждани по цел на пътуването през юли 2019 година





През юли 2019 г. посещенията на чужденци в България са 2 083.1 хил. (табл. 2 от приложението), или с 3.2% по-малко в сравнение с юли 2018 година (фиг. 4). Регистрирано е намаление при пътуванията с цел „почивка и екскурзия“ - с 6.2%, докато тези със „служебна“ и с „други“ (вкл. гостувания и транзитни преминавания) цели се увеличават съответно с 1.7 и 0.4%. Транзитните преминавания през страната са 26.0% (542.5 хил.) от всички посещения на чужденци в България.

Фиг. 4. Посещения на чужденци в България по месеци



От общия брой чужденци, посетили България през юли 2019 г., делът на гражданите от Европейския съюз е 60.1%, или с 5.2% по-малко в сравнение със същия месец на предходната година. Увеличават се посещенията на граждани от Обединеното кралство - с 21.0%, Ирландия - с 19.1%, Унгария - с 6.5%, Румъния - с 6.1%, Испания - с 3.5%, Франция - с 1.6%, и други. Същевременно намаляват посещенията на граждани от Чешката република - с 13.9%, Германия - с 12.9%, Полша - с 11.6%, Гърция - със 7.6%, и други.

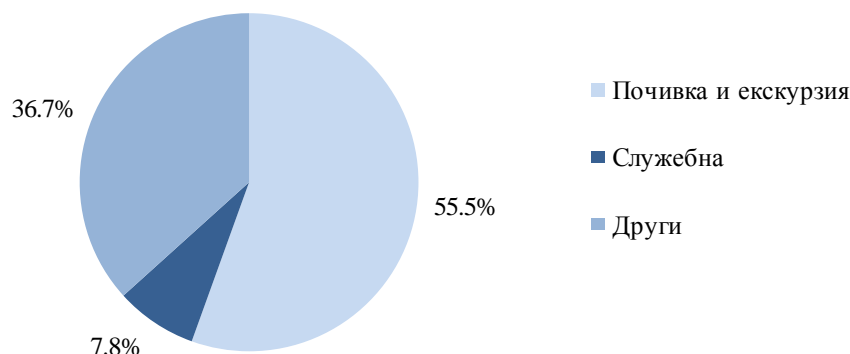
Посещенията на граждани от групата „Други европейски страни“¹ намаляват с 0.2%, като най-голямо е намалението на посещенията на граждани от Руската федерация - с 15.7%.

През юли 2019 г. преобладава делът на посещенията с цел почивка и екскурзия - 55.5%, следвани от посещенията с други цели - 36.7%, и със служебна цел - 7.8% (фиг. 5).

¹ Включва страните в Европа извън Европейския съюз.

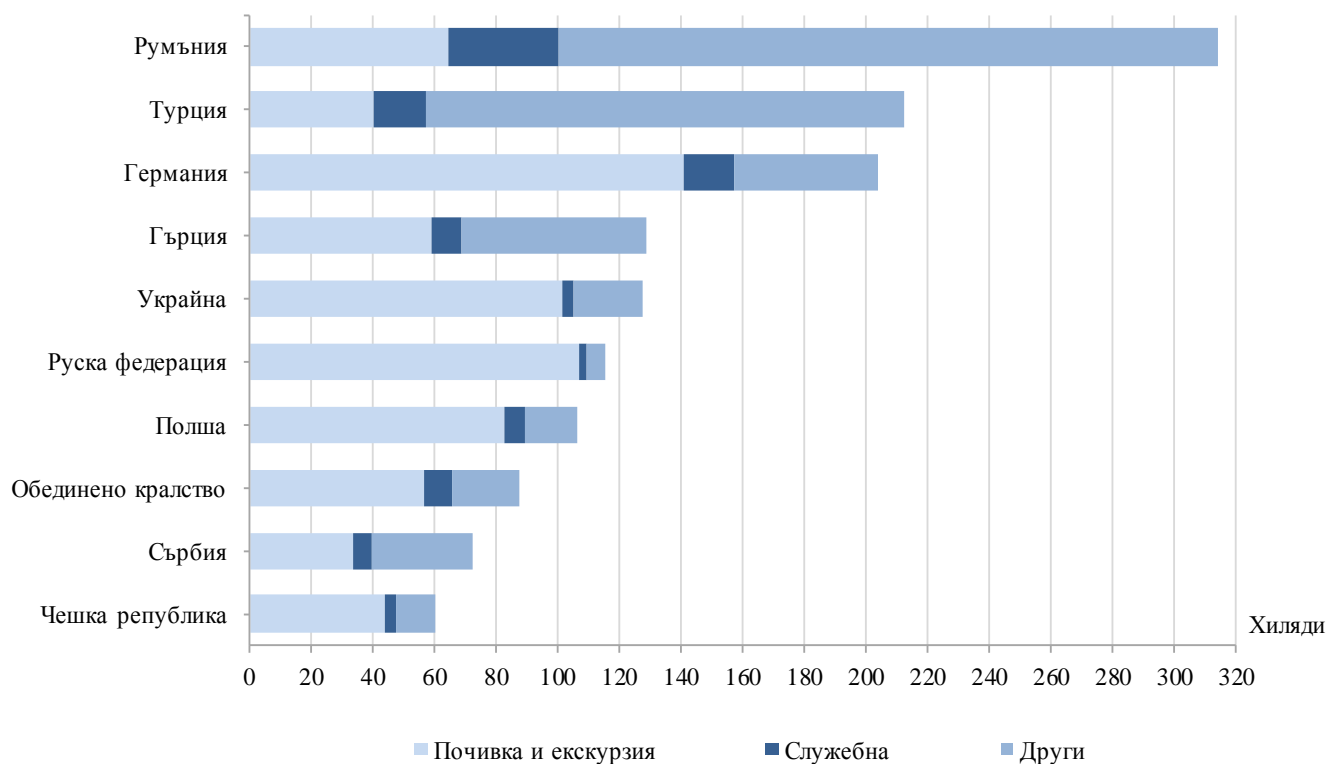


Фиг. 5. Структура на посещенията на чужди граждани в България по цел през юли 2019 година



Най-много посещения в България през юли 2019 г. са реализирали гражданите от: Румъния - 314.3 хил., Турция - 212.3 хил., Германия - 204.1 хил., Гърция - 128.5 хил., Украйна - 127.5 хил., Руската федерация - 115.5 хил., Полша - 106.1 хил., Обединеното кралство - 87.7 хил., Сърбия - 72.4 хил., Чешката република - 60.5 хиляди (фиг. 6).

Фиг. 6. Най-много посещения в България по страни и цел през юли 2019 година





Методологични бележки

При наблюдението и разработката на данните за туризма Националният статистически институт (НСИ) е възприел дефинициите, препоръчани от Световната организация по туризъм и Методологическото ръководство на Евростат. Съгласно тези дефиниции **международен турист** е всеки посетител, пристигащ в друга страна, която не е страната на неговото постоянно местоживееене, за не повече от една година, и чиято основна цел не е извършване на дейност срещу заплащане в посетеното място.

Целите на посещение в дадена страна могат да бъдат:

- екскурзия, почивка или развлечения (посещения на културни или исторически забележителности, спортни мероприятия и др.);
- гостуване (при близки или познати);
- служебна цел (командировки, участие в конференции, конгреси и симпозиуми и др.);
- други (образование, лечение и др.).

Статистическите данни за пътуванията на българи в чужбина и посещенията на чужденци в България са получени на базата на месечна информация от Министерството на вътрешните работи (МВР) и извадково изследване на НСИ сред преминаващите български и чужди граждани през граничните пунктове на страната.

Данните за броя на пътуванията на граждани от Европейския съюз представляват оценки на базата на информация от МВР и летищните власти. Данните за влезлите в страната граждани на „трети страни“ са получени директно от МВР. Данните за целите на пътуванията са получени въз основа на регулярно провежданото от НСИ месечно извадково изследване сред преминаващите български и чужди граждани през граничните пунктове на страната.



Приложение

Таблица 1

Пътувания на български граждани в чужбина по цел на пътуването и страни през юли 2019 година

(Брой)

Страни	Общо	Цел на пътуването		
		почивка и екскурзия	служебна	други
Общо	779524	309871	152575	317078
Европейски съюз	493525	202954	112037	178534
Австрия	23501	4877	4425	14199
Белгия	6132	1168	2336	2628
Германия	71496	18341	16811	36344
Гърция	160710	82223	28552	49935
Дания	4569	269	838	3462
Ирландия	2248	815	524	909
Испания	19294	12278	3859	3157
Италия	27675	15898	2182	9595
Кипър	1369	913	123	333
Малта	2244	748	-	1496
Нидерландия	7668	2556	3067	2045
Обединено кралство	21874	3487	7608	10779
Полша	5376	1344	3136	896
Португалия	3500	1750	977	773
Румъния	69812	21424	25004	23384
Словакия	5645	3129	1387	1129
Словения	6046	3023	518	2505
Унгария	10736	5357	2684	2695
Финландия	601	231	102	268
Франция	14976	8213	1932	4831
Хърватия	8125	6771	451	903
Чешка република	14674	6905	4316	3453
Швеция	1547	141	281	1125
Други страни от ЕС	3707	1093	924	1690
Други европейски страни	266581	97258	37680	131643
Норвегия	1508	977	531	-
Република Северна Македония	34936	18421	4622	11893
Руска федерация	7947	2946	3406	1595
Сърбия	37256	11765	6373	19118
Турция	181288	62366	21696	97226
Украйна	1861	186	744	931
Швейцария	1785	597	308	880
Други страни	4362	1108	1110	2144
Израел	1344	561	234	549
Канада	678	287	226	165
САЩ	2340	260	650	1430
Останал свят	15056	8551	1748	4757



Таблица 2

Посещения на чужденци в България по цел на пътуването и страни през юли 2019 година

Страни	Общо	Цел на пътуването		
		почивка и екскурзия	служебна	други
Общо	2083051	1156828	161486	764737
Европейски съюз	1251269	643858	111897	495514
Австрия	36727	10068	2571	24088
Белгия	41294	15228	5603	20463
Германия	204140	140721	16912	46507
Гърция	128548	59155	9651	59742
Дания	22855	15384	571	6900
Ирландия	10398	6932	466	3000
Испания	16775	10675	1525	4575
Италия	21408	8028	4557	8823
Кипър	4504	2130	252	2122
Малта	426	426	-	-
Нидерландия	44530	28545	3425	12560
Обединено кралство	87662	56371	9578	21713
Полша	106138	82551	6793	16794
Португалия	2190	1800	390	-
Румъния	314278	64555	35771	213952
Словакия	30058	22901	2863	4294
Словения	1919	990	609	320
Унгария	23425	18740	3123	1562
Финландия	6507	5107	-	1400
Франция	55224	26080	2040	27104
Хърватия	3032	1807	516	709
Чешка република	60545	43806	3707	13032
Швеция	7950	5300	312	2338
Други страни от ЕС	20736	16558	662	3516
Други европейски страни	613917	346966	39959	226992
Норвегия	19420	14046	3010	2364
Република Северна Македония	53288	44301	3375	5612
Руска федерация	115543	106964	2150	6429
Сърбия	72398	33794	5767	32837
Турция	212276	40580	16620	155076
Украйна	127498	101285	3790	22423
Швейцария	13494	5996	5247	2251
Други страни	64953	61371	918	2664
Израел	43560	43007	315	238
Канада	3558	2993	49	516
САЩ	16702	14382	492	1828
Япония	1133	989	62	82
Останал свят	152912	104633	8712	39567