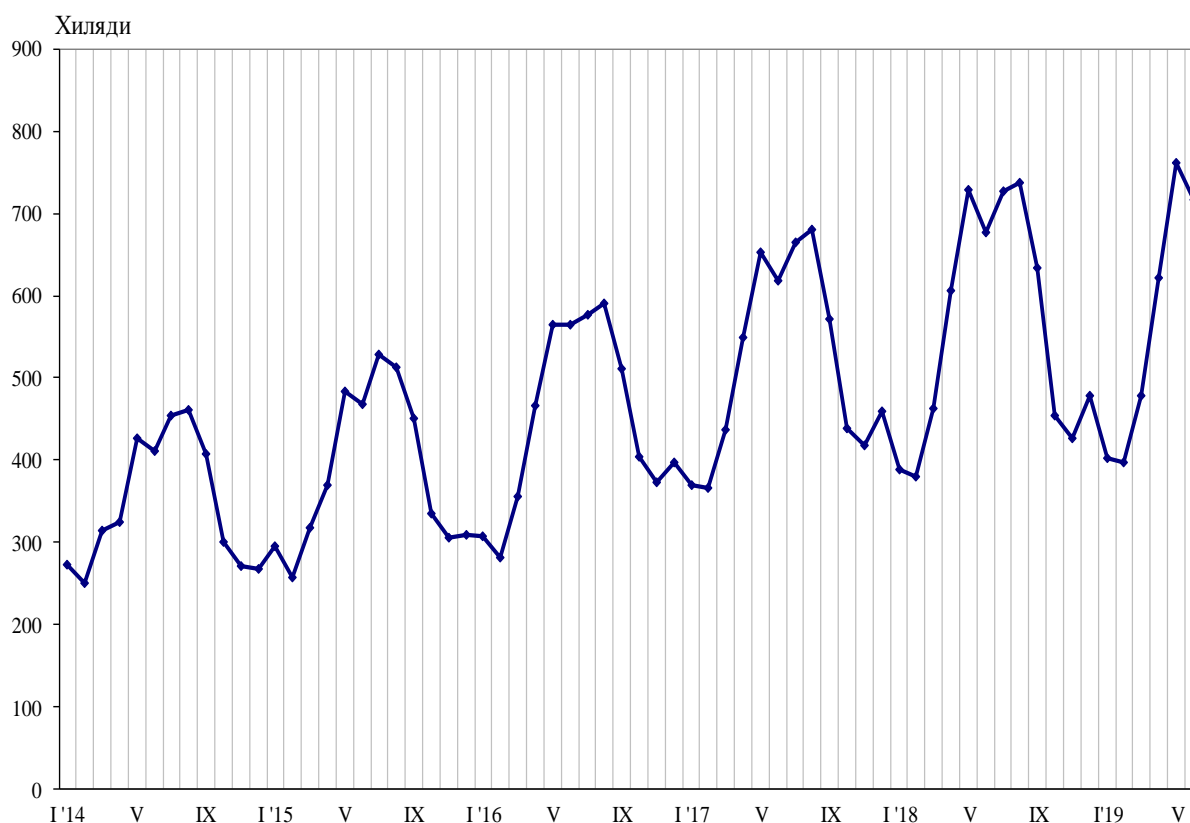




ПЪТУВАНИЯ НА БЪЛГАРИ В ЧУЖБИНА И ПОСЕЩЕНИЯ НА ЧУЖДЕНЦИ В БЪЛГАРИЯ ПРЕЗ ЮНИ 2019 ГОДИНА

Пътуванията на български граждани в чужбина през юни 2019 г. са 717.1 хил. (табл. 1 от приложението), или с 5.9% над регистрираните през юни 2018 година (фиг. 1). Увеличение на пътуванията на български граждани в сравнение със същия месец на предходната година е отчетено към: Турция - с 15.4%, Румъния - със 7.8%, Гърция - с 6.2%, Германия - с 5.1%, Австрия - с 3.0%, Република Северна Македония - с 2.9%, Италия - с 2.7%, Испания - с 1.8%, и други. Същевременно намаляват пътуванията на български граждани към: Белгия - със 7.9%, Сърбия - с 1.9%, Руската федерация - с 0.8%, и други.

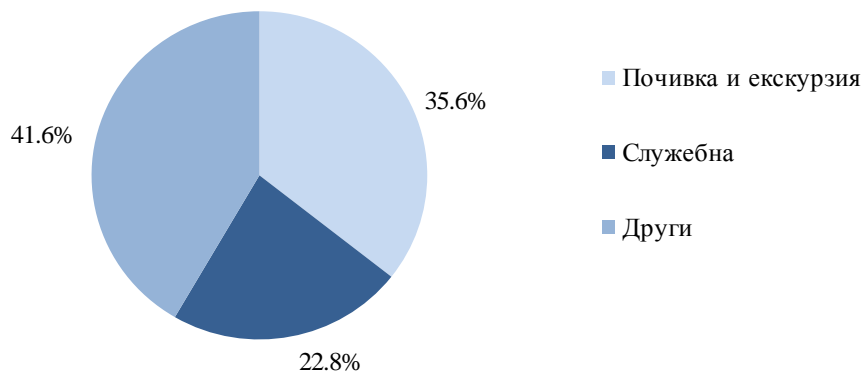
Фиг. 1. Пътувания на български граждани в чужбина по месеци



В сравнение с юни 2018 г. е регистрирано увеличение по всички наблюдавани цели: „други“ - със 7.5%, „почивка и екскурзия“ - с 6.0%, и „служебна“ - с 2.7%. Най-голям относителен дял от общия брой пътувания на български граждани в чужбина през юни 2019 г. формират пътуванията с други цели (гостуване, обучение, посещение на културни и спортни мероприятия) - 41.6%, следвани от тези с цел почивка и екскурзия - 35.6%, и със служебна цел - 22.8% (фиг. 2).

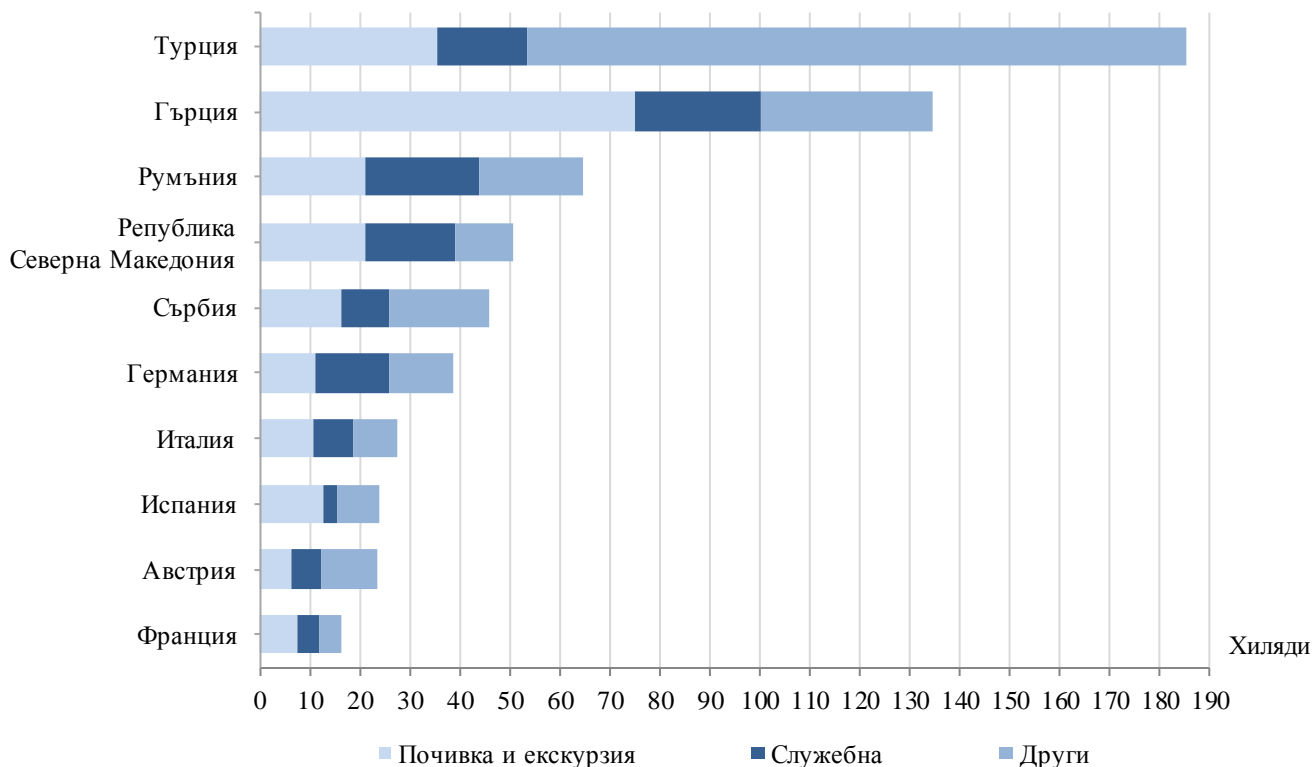


Фиг. 2. Структура на пътуванията на български граждани в чужбина по цел през юни 2019 година



През юни 2019 г. най-голям брой пътувания на български граждани са осъществени към: Турция - 185.4 хил., Гърция - 134.5 хил., Румъния - 64.5 хил., Република Северна Македония - 50.6 хил., Сърбия - 45.9 хил., Германия - 38.4 хил., Италия - 27.4 хил., Испания - 24.0 хил., Австрия - 23.4 хил., Франция - 16.4 хиляди (фиг. 3).

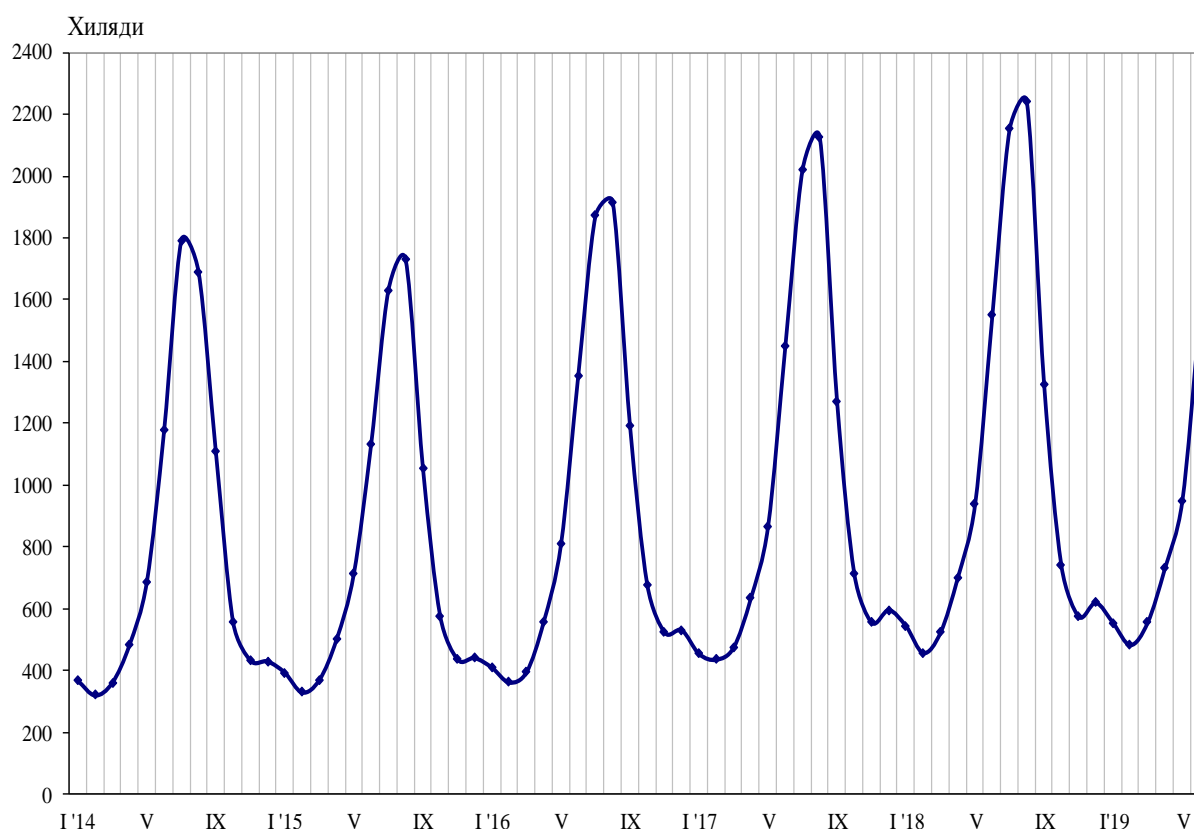
Фиг. 3. Най-посещавани страни от български граждани по цел на пътуването през юни 2019 година





През юни 2019 г. посещенията на чужденци в България са 1 537.0 хил. (табл. 2 от приложението), или с 0.9% по-малко в сравнение с юни 2018 година (фиг. 4). Регистрирано е намаление при пътуванията със следните цели: „служебна“ - с 4.5%, и „почивка и туризъм“ - с 2.5%, докато тези с цел „други“ (вкл. гостувания и транзитни преминавания) се увеличават с 3.0%. Транзитните преминавания през страната са 22.6% (347.5 хил.) от всички посещения на чужденци в България.

Фиг. 4. Посещения на чужденци в България по месеци



От общия брой чужденци, посетили България през юни 2019 г., делът на гражданите от Европейския съюз е 55.9%, или с 5.4% по-малко в сравнение със същия месец на предходната година. Увеличават се посещенията на граждани от Ирландия - с 11.1%, Испания - с 5.1%, Обединеното кралство - с 4.3%, Унгария - с 0.7%, и други. Същевременно намаляват посещенията на граждани от Полша - с 13.6%, Германия - с 8.9%, Франция - със 7.0%, Румъния - с 3.7%, Гърция - с 3.2%, и други.

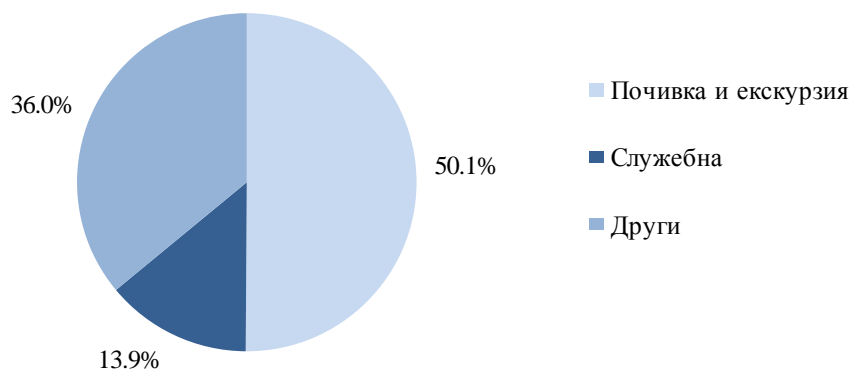
Посещенията на граждани от групата „Други европейски страни“¹ се увеличават с 4.6%, като най-голямо е увеличението на посещенията на граждани от Украйна - с 33.2%.

През юни 2019 г. преобладава делът на посещенията с цел почивка и екскурзия - 50.1%, следвани от посещенията с други цели - 36.0%, и със служебна цел - 13.9% (фиг. 5).

¹ Включва страните в Европа извън Европейския съюз.

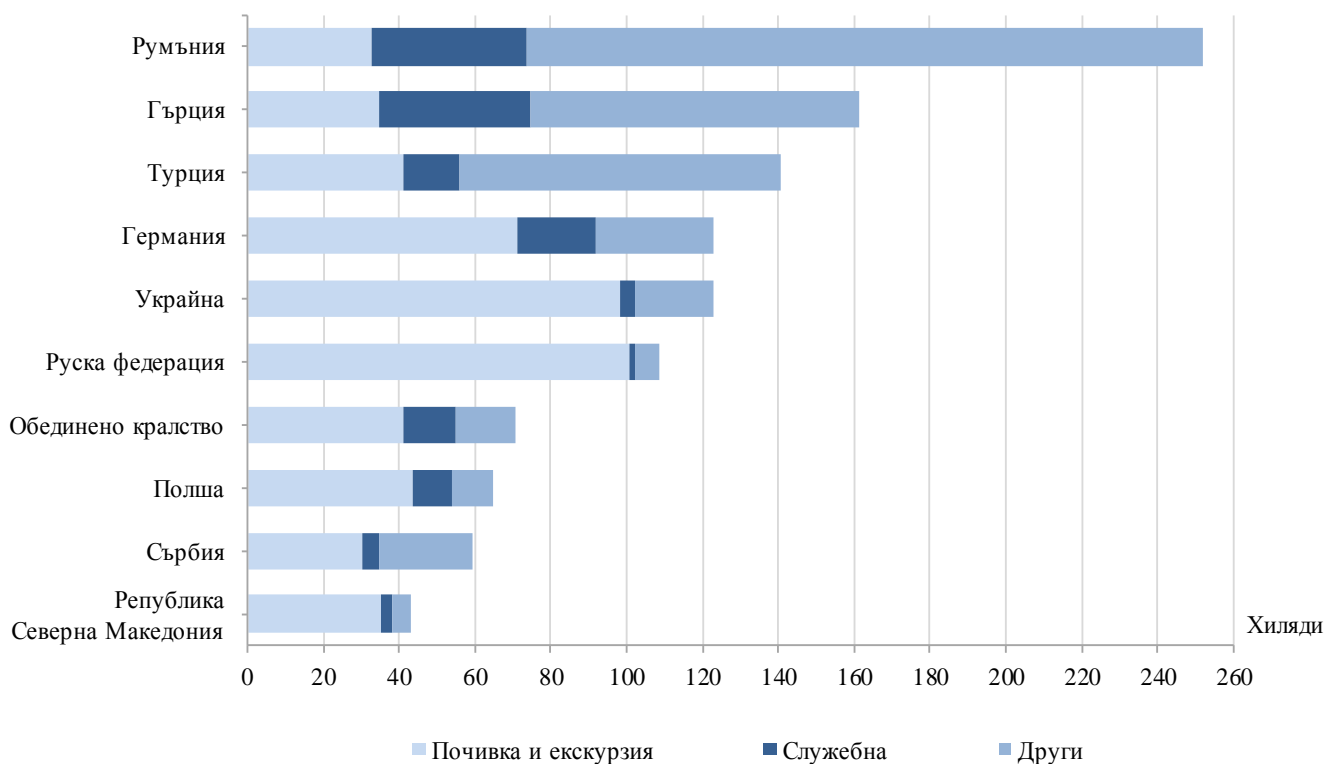


Фиг. 5. Структура на посещенията на чужди граждани в България по цел през юни 2019 година



Най-много посещения в България през юни 2019 г. са реализирали гражданите от: Румъния - 252.0 хил., Гърция - 161.2 хил., Турция - 140.8 хил., Германия - 123.1 хил., Украйна - 123.1 хил., Руската федерация - 108.5 хил., Обединеното кралство - 70.6 хил., Полша - 64.7 хил., Сърбия - 59.5 хил., Република Северна Македония - 43.1 хиляди (фиг. 6).

Фиг. 6. Най-много посещения в България по страни и цел през юни 2019 година





Методологични бележки

При наблюдението и разработката на данните за туризма Националният статистически институт (НСИ) е възприел дефинициите, препоръчани от Световната организация по туризъм и Методологическото ръководство на Евростат. Съгласно тези дефиниции **международен турист** е всеки посетител, пристигащ в друга страна, която не е страната на неговото постоянно местоживееене, за не повече от една година, и чиято основна цел не е извършване на дейност срещу заплащане в посетеното място.

Целите на посещение в дадена страна могат да бъдат:

- екскурзия, почивка или развлечения (посещения на културни или исторически забележителности, спортни мероприятия и др.);
- гостуване (при близки или познати);
- служебна цел (командировки, участие в конференции, конгреси и симпозиуми и др.);
- други (образование, лечение и др.).

Статистическите данни за пътуванията на българи в чужбина и посещенията на чужденци в България са получени на базата на месечна информация от Министерството на вътрешните работи (МВР) и извадково изследване на НСИ сред преминаващите български и чужди граждани през граничните пунктове на страната.

Данните за броя на пътуванията на граждани от Европейския съюз представляват оценки на базата на информация от МВР и летищните власти. Данните за влезлите в страната граждани на „трети страни“ са получени директно от МВР. Данните за целите на пътуванията са получени въз основа на регулярно провежданото от НСИ месечно извадково изследване сред преминаващите български и чужди граждани през граничните пунктове на страната.



Приложение

Таблица 1

Пътувания на български граждани в чужбина по цел на пътуването и страни през юни 2019 година

(Брой)

Страни	Общо	Цел на пътуването		
		почивка и екскурзия	служебна	други
Общо	717072	255046	163665	298361
Европейски съюз	409363	172564	109444	127355
Австрия	23375	6215	6131	11029
Белгия	10432	1719	5676	3037
Германия	38418	10957	14682	12779
Гърция	134521	75152	25217	34152
Дания	1111	-	370	741
Ирландия	1694	804	518	372
Испания	24004	12802	2515	8687
Италия	27448	10587	8234	8627
Кипър	1900	1115	405	380
Малта	2240	1120	607	513
Нидерландия	5186	1296	1482	2408
Обединено кралство	15709	4821	3421	7467
Полша	12351	5967	5261	1123
Португалия	1504	581	373	550
Румъния	64529	20952	22969	20608
Словакия	2649	926	854	869
Словения	2255	902	503	850
Унгария	4868	2005	1217	1646
Финландия	384	135	147	102
Франция	16434	7585	4425	4424
Хърватия	3297	2473	824	-
Чешка република	9906	3715	1321	4870
Швеция	1353	522	480	351
Други страни от ЕС	3795	213	1812	1770
Други европейски страни	294171	75893	50717	167561
Норвегия	1295	353	495	447
Република Северна Македония	50612	21051	17916	11645
Руска федерация	7426	2228	2865	2333
Сърбия	45854	16353	9367	20134
Турция	185437	35354	18154	131929
Украйна	1884	-	1656	228
Швейцария	1663	554	264	845
Други страни	4969	1730	873	2366
Израел	1874	1078	208	588
Канада	902	250	117	535
САЩ	2193	402	548	1243
Останал свят	8569	4859	2631	1079



Таблица 2

Посещения на чужденци в България по цел на пътуването и страни през юни 2019 година

Страни	Общо	Цел на пътуването		
		почивка и екскурзия	служебна	други
Общо	1537033	769662	213625	553746
Европейски съюз	859076	313771	173277	372028
Австрия	10074	2898	4692	2484
Белгия	11187	4269	3859	3059
Германия	123126	70987	20994	31145
Гърция	161196	34513	40175	86508
Дания	5365	2414	1488	1463
Ирландия	7482	5626	-	1856
Испания	6954	3161	2529	1264
Италия	12060	2783	5798	3479
Кипър	1950	959	217	774
Малта	246	146	100	-
Нидерландия	11025	5012	3341	2672
Обединено кралство	70550	40996	13888	15666
Полша	64716	43789	9974	10953
Португалия	1750	700	450	600
Румъния	252027	33003	40603	178421
Словакия	10659	3553	2591	4515
Словения	1484	805	679	-
Унгария	13774	6887	2005	4882
Финландия	7266	5252	807	1207
Франция	17604	9409	3642	4553
Хърватия	3144	1572	837	735
Чешка република	41730	20956	8556	12218
Швеция	7977	2889	3094	1994
Други страни от ЕС	15730	11192	2958	1580
Други европейски страни	487176	313101	31075	143000
Норвегия	8445	6812	1406	227
Република Северна Македония	43057	35171	3217	4669
Руска федерация	108476	100474	1665	6337
Сърбия	59544	30301	4401	24842
Турция	140764	41177	14722	84865
Украйна	123099	98219	4085	20795
Швейцария	3791	947	1579	1265
Други страни	47078	42850	1090	3138
Израел	26399	25986	183	230
Канада	3134	2514	86	534
САЩ	16070	13075	712	2283
Япония	1475	1275	109	91
Останал свят	143703	99940	8183	35580