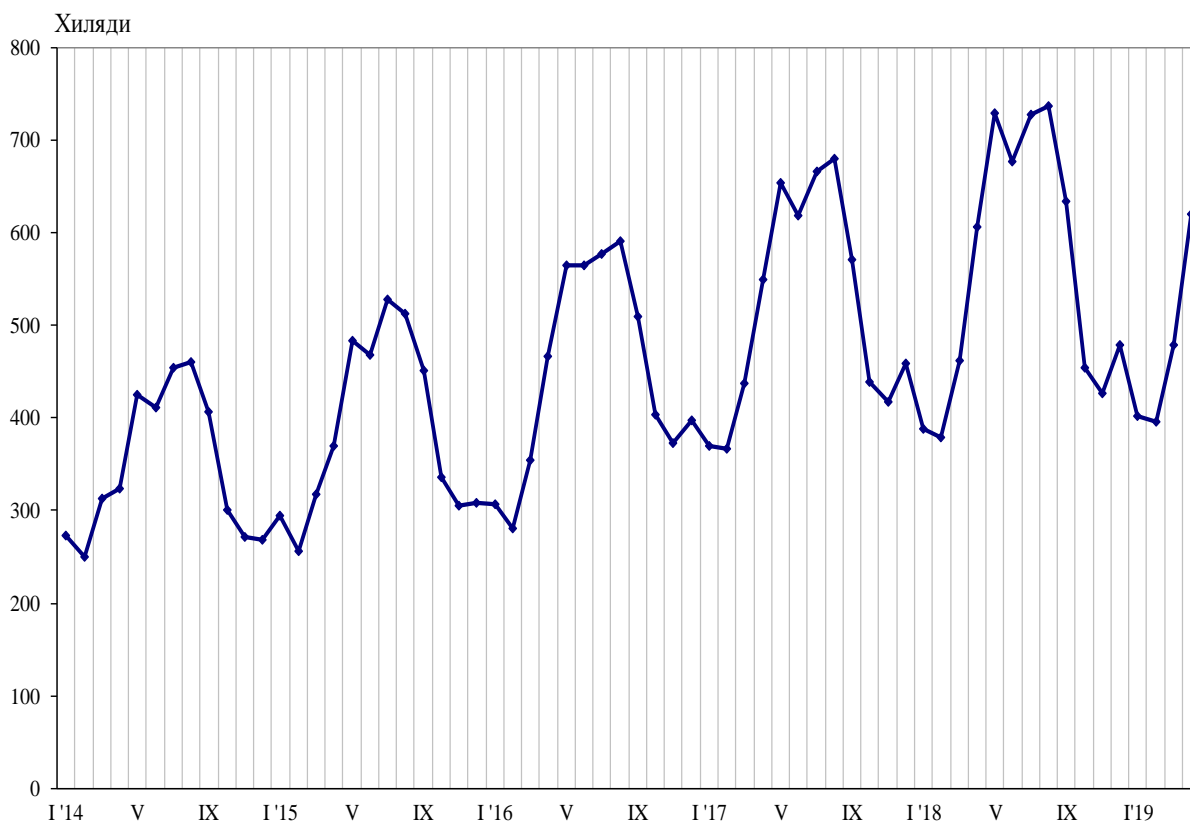




## ПЪТУВАНИЯ НА БЪЛГАРИ В ЧУЖБИНА И ПОСЕЩЕНИЯ НА ЧУЖДЕНЦИ В БЪЛГАРИЯ ПРЕЗ АПРИЛ 2019 ГОДИНА

Пътуванията на български граждани в чужбина през април 2019 г. са 620.8 хил. (табл. 1 от приложението), или с 2.4% над регистрираните през април 2018 година (фиг. 1). Увеличение на пътуванията на български граждани в сравнение със същия месец на предходната година е отчетено към: Испания - с 15.8%, Франция - с 13.5%, Гърция - със 7.8%, Австрия - с 5.6%, Германия - с 5.4%, Турция - с 3.6%, Сърбия - с 1.0%, Италия - с 0.9%, и други. Същевременно намаляват пътуванията на български граждани към: Република Северна Македония - с 5.4%, Обединеното кралство - с 4.2%, Нидерландия - с 2.9%, Полша - с 2.2%, и други.

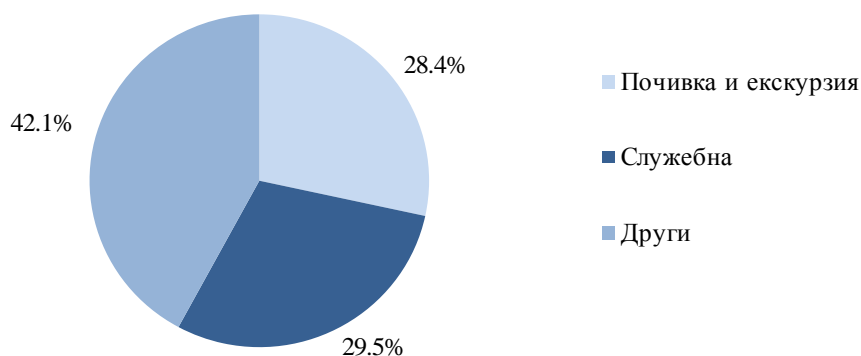
**Фиг. 1. Пътувания на български граждани в чужбина по месеци**



В сравнение с април 2018 г. е регистрирано увеличение по всички наблюдавани цели: „почивка и екскурзия“ - с 3.8%, „други“ - с 2.9%, и „служебни“ - с 0.3%. Най-голям относителен дял от общия брой пътувания на български граждани в чужбина през април 2019 г. формират пътуванията с други цели (гостуване, обучение, посещение на културни и спортни мероприятия) - 42.1%, следвани от тези със служебна цел - 29.5%, и с цел почивка и екскурзия - 28.4% (фиг. 2).

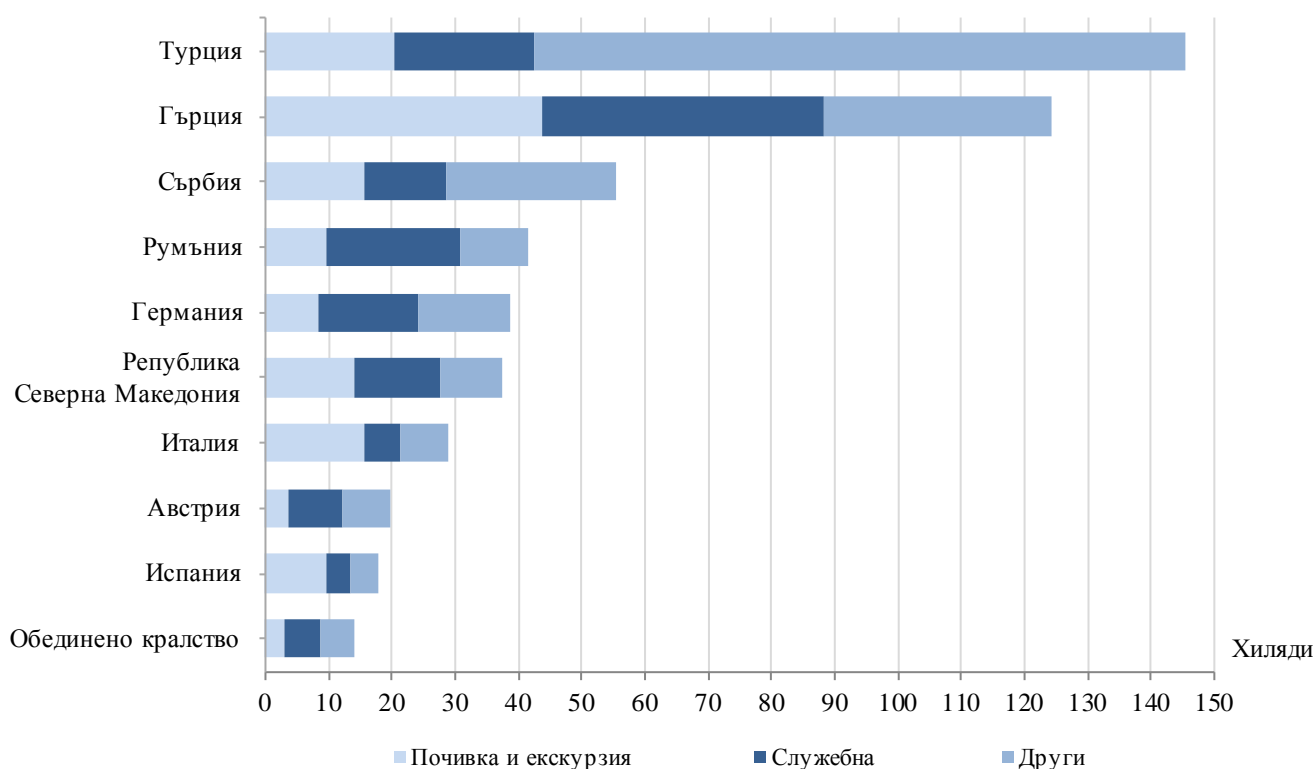


**Фиг. 2. Структура на пътуванията на български граждани в чужбина по цел през април 2019 година**



През април 2019 г. най-голям брой пътувания на български граждани са осъществени към: Турция - 145.6 хил., Гърция - 124.4 хил., Сърбия - 55.4 хил., Румъния - 41.7 хил., Германия - 38.7 хил., Република Северна Македония - 37.3 хил., Италия - 28.8 хил., Австрия - 19.8 хил., Испания - 17.9 хил., Обединеното кралство - 14.1 хиляди (фиг. 3).

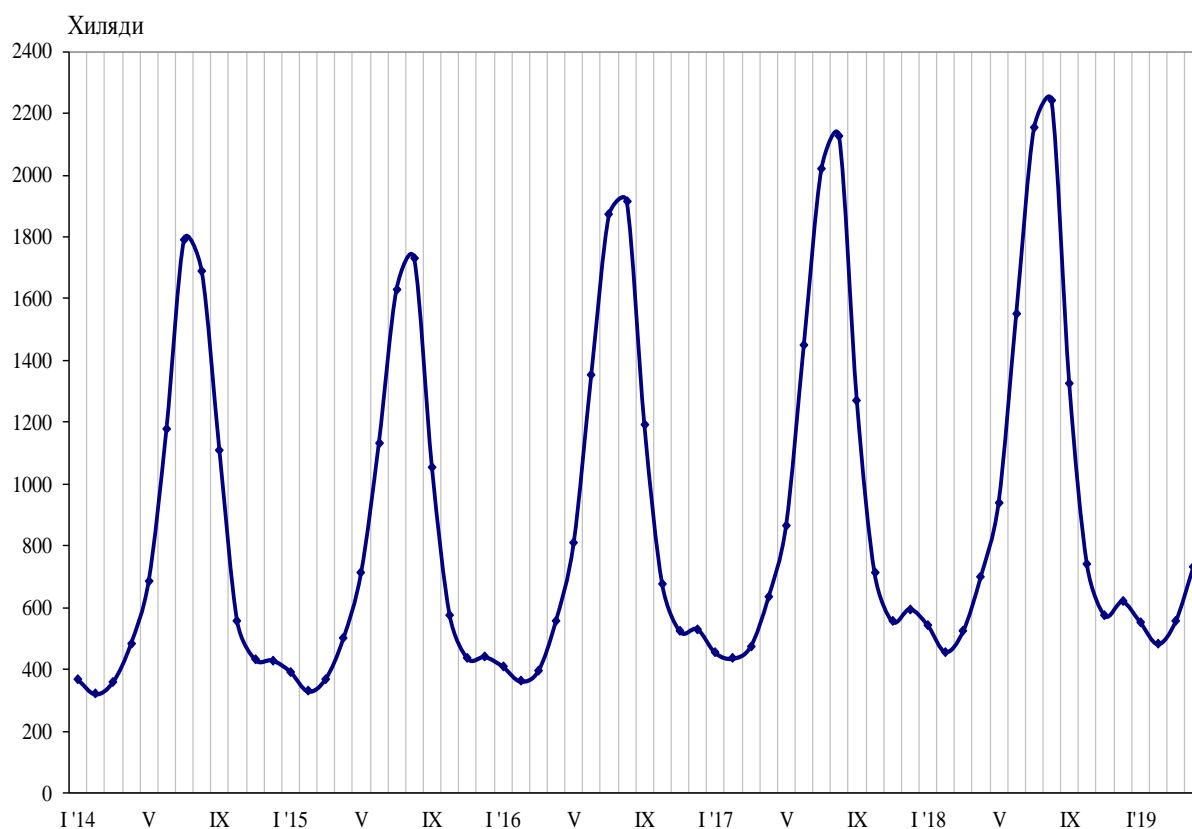
**Фиг. 3. Най-посещавани страни от български граждани по цел на пътуването през април 2019 година**





През април 2019 г. посещенията на чужденци в България са 731.5 хил. (табл. 2 от приложението), или с 4.2% повече в сравнение с април 2018 година (фиг. 4). Регистрирано е увеличение по всички наблюдавани цели: „други“ (вкл. гостувания и транзитни преминавания) - с 4.9%, „служебна“ - с 4.6%, и „почивка и екскурзия“ - с 3.3%. Транзитните преминавания през страната са 23.7% (173.0 хил.) от всички посещения на чужденци в България.

**Фиг. 4. Посещения на чужденци в България по месеци**



От общия брой чужденци, посетили България през април 2019 г., делът на гражданите от Европейския съюз е 55.4%, или с 2.9% повече в сравнение със същия месец на предходната година. Увеличават се посещенията на граждани от Германия - с 24.6%, Гърция - с 9.2%, Румъния - с 6.0%, Обединеното кралство - с 6.0%, и други. Същевременно намаляват посещенията на граждани от Франция - със 17.0%, Австрия - с 15.1%, Италия - с 14.7%, Полша - със 7.3%, и други.

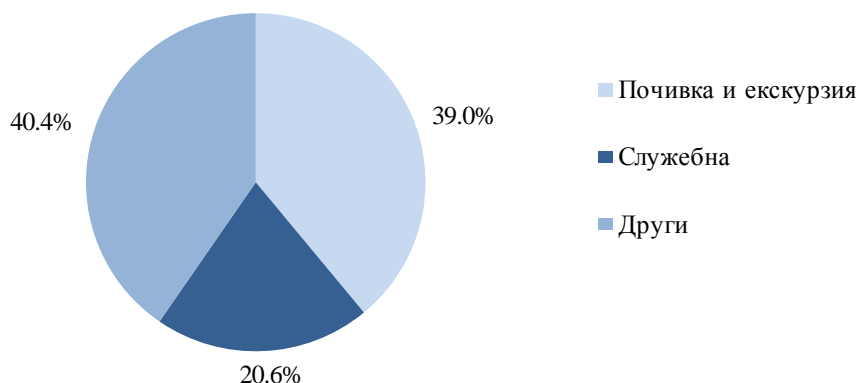
Посещенията на граждани от групата „Други европейски страни“<sup>1</sup> се увеличават със 7.1%, като най-голямо е увеличението на посещенията на граждани от Сърбия - с 15.6%.

През април 2019 г. преобладава делът на посещенията с други цели - 40.4%, следвани от посещенията с цел почивка и екскурзия - 39.0%, и със служебна цел - 20.6% (фиг. 5).

<sup>1</sup> Включва страните в Европа извън Европейския съюз.

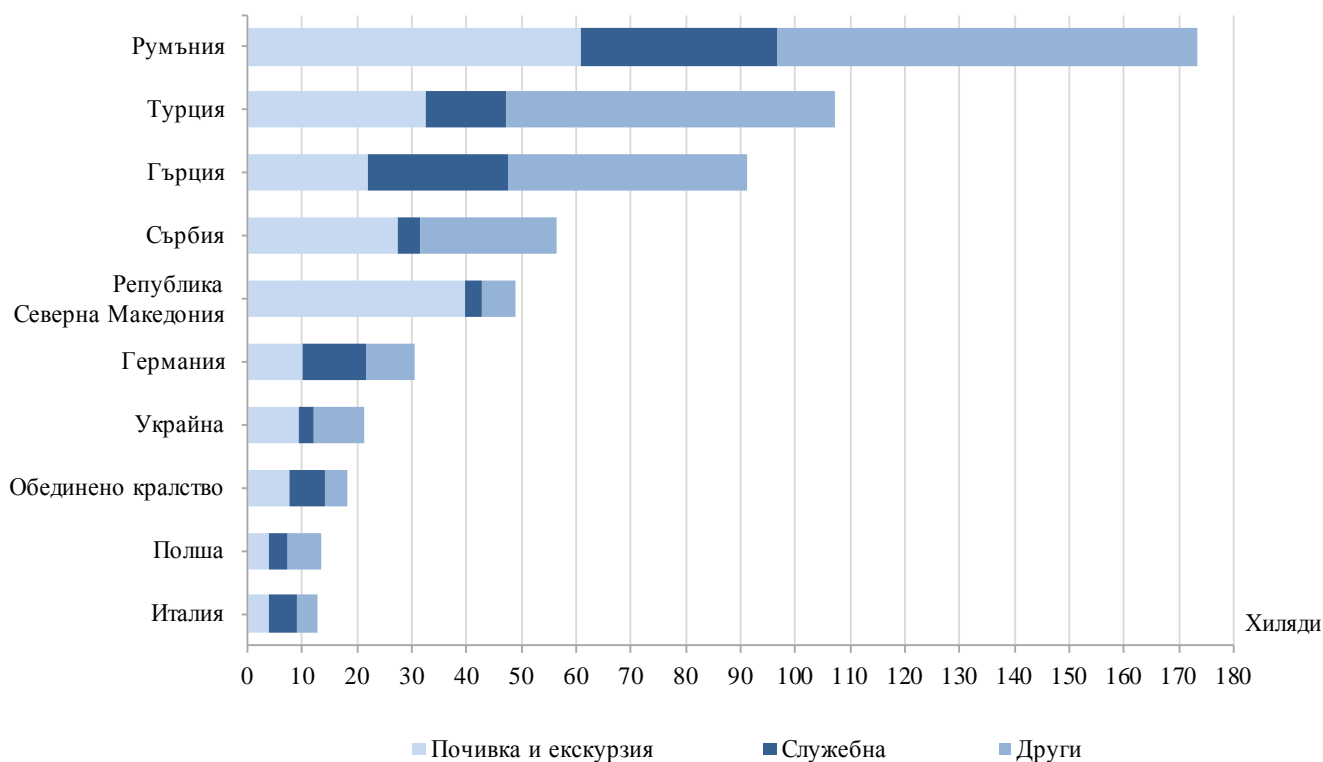


**Фиг. 5. Структура на посещенията на чужди граждани в България по цел през април 2019 година**



Най-много посещения в България през април 2019 г. са реализирали гражданите от: Румъния - 173.3 хил., Турция - 107.1 хил., Гърция - 91.4 хил., Сърбия - 56.6 хил., Република Северна Македония - 49.1 хил., Германия - 30.6 хил., Украйна - 21.2 хил., Обединеното кралство - 18.2 хил., Полша - 13.3 хил., Италия - 12.7 хиляди (фиг. 6).

**Фиг. 6. Най-много посещения в България по страни и цел през април 2019 година**





## Методологични бележки

При наблюдението и разработката на данните за туризма Националният статистически институт (НСИ) е възприел дефинициите, препоръчани от Световната организация по туризъм и Методологическото ръководство на Евростат. Съгласно тези дефиниции **международен турист** е всеки посетител, пристигащ в друга страна, която не е страната на неговото постоянно местоживееие, за не повече от една година, и чиято основна цел не е извършване на дейност срещу заплащане в посетеното място.

**Целите на посещение** в дадена страна могат да бъдат:

- екскурзия, почивка или развлечения (посещения на културни или исторически забележителности, спортни мероприятия и др.);
- гостуване (при близки или познати);
- служебна цел (командировки, участие в конференции, конгреси и симпозиуми и др.);
- други (образование, лечение и др.).

Статистическите данни за пътуванията на българи в чужбина и посещенията на чужденци в България са получени на базата на месечна информация от Министерството на вътрешните работи (МВР) и извадково изследване на НСИ сред преминаващите български и чужди граждани през граничните пунктове на страната.

Данните за броя на пътуванията на граждани от Европейския съюз представляват оценки на базата на информация от МВР и летищните власти. Данните за влезлите в страната граждани на „трети страни“ са получени директно от МВР. Данните за целите на пътуванията са получени въз основа на регулярно провежданото от НСИ месечно извадково изследване сред преминаващите български и чужди граждани през граничните пунктове на страната.



Приложение

Таблица 1

Пътувания на български граждани в чужбина по цел на пътуването и страни през април 2019 година

(Брой)

Страни	Общо	Цел на пътуването		
		почивка и екскурзия	служебна	други
<b>Общо</b>	<b>620842</b>	<b>176246</b>	<b>182889</b>	<b>261707</b>
<b>Европейски съюз</b>	<b>361740</b>	<b>119671</b>	<b>125290</b>	<b>116779</b>
Австрия	19773	3697	8591	7485
Белгия	11603	2264	3962	5377
Германия	38667	8286	15981	14400
Гърция	124437	43814	44628	35995
Дания	1368	391	243	734
Ирландия	468	239	102	127
Испания	17941	9568	3914	4459
Италия	28772	15629	5683	7460
Кипър	1510	407	503	600
Малта	623	418	205	-
Нидерландия	7941	3012	1095	3834
Обединено кралство	14083	3240	5382	5461
Полша	8062	2879	1354	3829
Португалия	3594	2800	373	421
Румъния	41719	9837	20953	10929
Словакия	2221	889	457	875
Словения	4744	791	1091	2862
Унгария	7443	2066	2329	3048
Финландия	873	-	356	517
Франция	11716	5802	2172	3742
Хърватия	5493	1831	2018	1644
Чешка република	6207	1379	2759	2069
Швеция	960	117	288	555
Други страни от ЕС	1522	315	851	356
<b>Други европейски страни</b>	<b>247638</b>	<b>51354</b>	<b>53953</b>	<b>142331</b>
Норвегия	368	-	215	153
Република Северна Македония	37349	14061	13621	9667
Руска федерация	6370	1035	3319	2016
Сърбия	55382	15716	12915	26751
Турция	145555	20340	22338	102877
Украйна	2008	-	1246	762
Швейцария	606	202	299	105
<b>Други страни</b>	<b>2747</b>	<b>1060</b>	<b>515</b>	<b>1172</b>
Израел	1784	812	337	635
Канада	250	143	-	107
САЩ	713	105	178	430
<b>Останал свят</b>	<b>8717</b>	<b>4161</b>	<b>3131</b>	<b>1425</b>



Таблица 2

Посещения на чужденци в България по цел на пътуването и страни през април 2019 година

(Брой)

Страни	Общо	Цел на пътуването		
		почивка и екскурзия	служебна	други
<b>Общо</b>	<b>731488</b>	<b>285614</b>	<b>150404</b>	<b>295470</b>
<b>Европейски съюз</b>	<b>405501</b>	<b>124722</b>	<b>116100</b>	<b>164679</b>
Австрия	9906	1219	4863	3824
Белгия	4645	883	2433	1329
Германия	30596	10049	11537	9010
Гърция	91372	22141	25647	43584
Дания	1563	315	334	914
Ирландия	1443	640	465	338
Испания	6948	2870	3088	990
Италия	12671	3968	5061	3642
Кипър	2319	1068	464	787
Малта	233	233	-	-
Нидерландия	6386	1854	2884	1648
Обединено кралство	18248	7565	6552	4131
Полша	13311	3767	3451	6093
Португалия	1632	644	851	137
Румъния	173260	60878	35688	76694
Словакия	1876	318	624	934
Словения	1580	458	676	446
Унгария	4728	511	1576	2641
Финландия	2011	553	1458	-
Франция	9059	1899	3593	3567
Хърватия	3208	841	1565	802
Чешка република	2918	545	1094	1279
Швеция	2797	704	1164	929
Други страни от ЕС	2791	799	1032	960
<b>Други европейски страни</b>	<b>250113</b>	<b>118944</b>	<b>27058</b>	<b>104111</b>
Норвегия	1040	302	218	520
Република Северна Македония	49069	39681	3195	6193
Руска федерация	12040	8852	702	2486
Сърбия	56567	27422	4107	25038
Турция	107125	32377	14848	59900
Украйна	21221	9342	2692	9187
Швейцария	3051	968	1296	787
<b>Други страни</b>	<b>22895</b>	<b>20691</b>	<b>1062</b>	<b>1142</b>
Израел	12279	11846	195	238
Канада	1487	1189	83	215
САЩ	8044	6699	708	637
Япония	1085	957	76	52
<b>Останал свят</b>	<b>52979</b>	<b>21257</b>	<b>6184</b>	<b>25538</b>