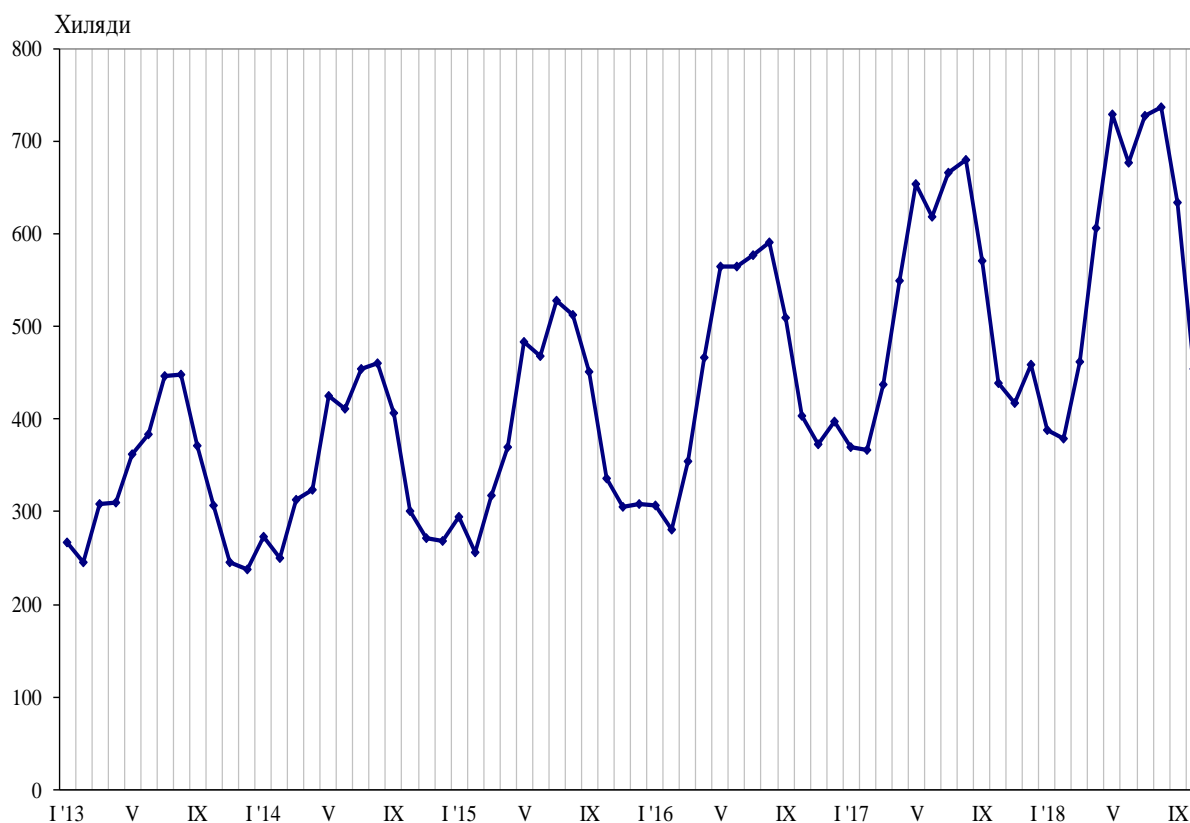




ПЪТУВАНИЯ НА БЪЛГАРИ В ЧУЖБИНА И ПОСЕЩЕНИЯ НА ЧУЖДЕНЦИ В БЪЛГАРИЯ ПРЕЗ ОКТОМВРИ 2018 ГОДИНА

Пътуванията на български граждани в чужбина през октомври 2018 г. са 454.7 хил. (табл. 1 от приложението), или с 3.6% над регистрираните през октомври 2017 година (фиг. 1). Увеличение на пътуванията на български граждани в сравнение със същия месец на предходната година е отчетено към: Турция - с 20.9%, Германия - с 4.5%, Испания - с 3.5%, Австрия - с 3.3%, Италия - с 3.0%, Сърбия - с 2.6%, Румъния - с 2.0%, и други. Същевременно намаляват пътуванията на български граждани към: Обединеното кралство - с 2.7%, Гърция - с 2.4%, бившата югославска република Македония - с 1.5%, и други.

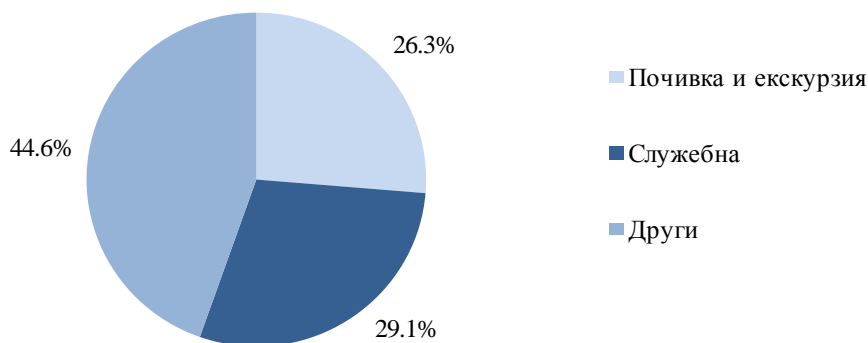
Фиг. 1. Пътувания на български граждани в чужбина по месеци



В сравнение с октомври 2017 г. е регистрирано увеличение при пътуванията с цел почивка и екскурзия - с 12.3%, и с други цели - с 1.2%, докато тези със служебна цел остават на същото ниво. Най-голям относителен дял от общия брой пътувания на български граждани в чужбина през октомври 2018 г. формират пътуванията с други цели (гостуване, обучение, посещение на културни и спортни мероприятия) - 44.6%, следвани от пътуванията със служебна цел - 29.1%, и пътуванията с цел почивка и екскурзия - 26.3% (фиг. 2).

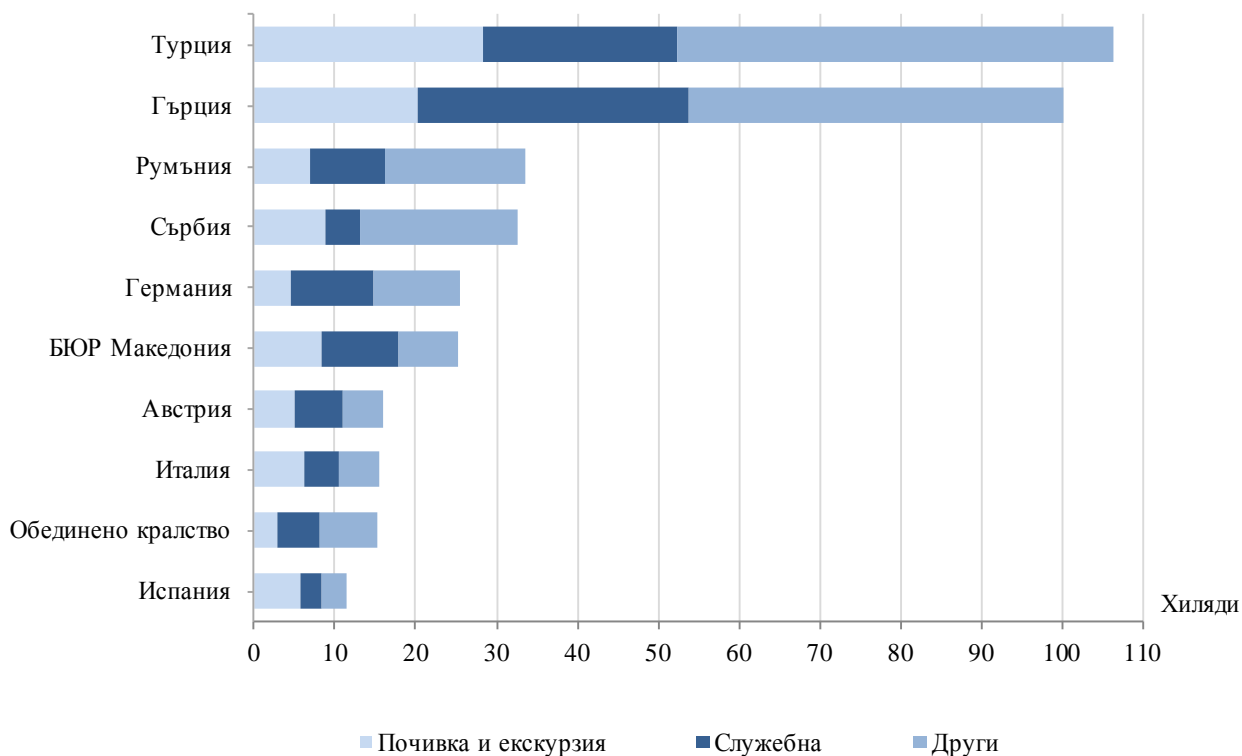


Фиг. 2. Структура на пътуванията на български граждани в чужбина по цел през октомври 2018 година



През октомври 2018 г. най-голям брой пътувания на български граждани са осъществени към: Турция - 106.3 хил., Гърция - 100.2 хил., Румъния - 33.6 хил., Сърбия - 32.6 хил., Германия - 25.4 хил., бившата югославска република Македония - 25.3 хил., Австрия - 15.9 хил., Италия - 15.4 хил., Обединеното кралство - 15.1 хил., Испания - 11.4 хиляди (фиг. 3).

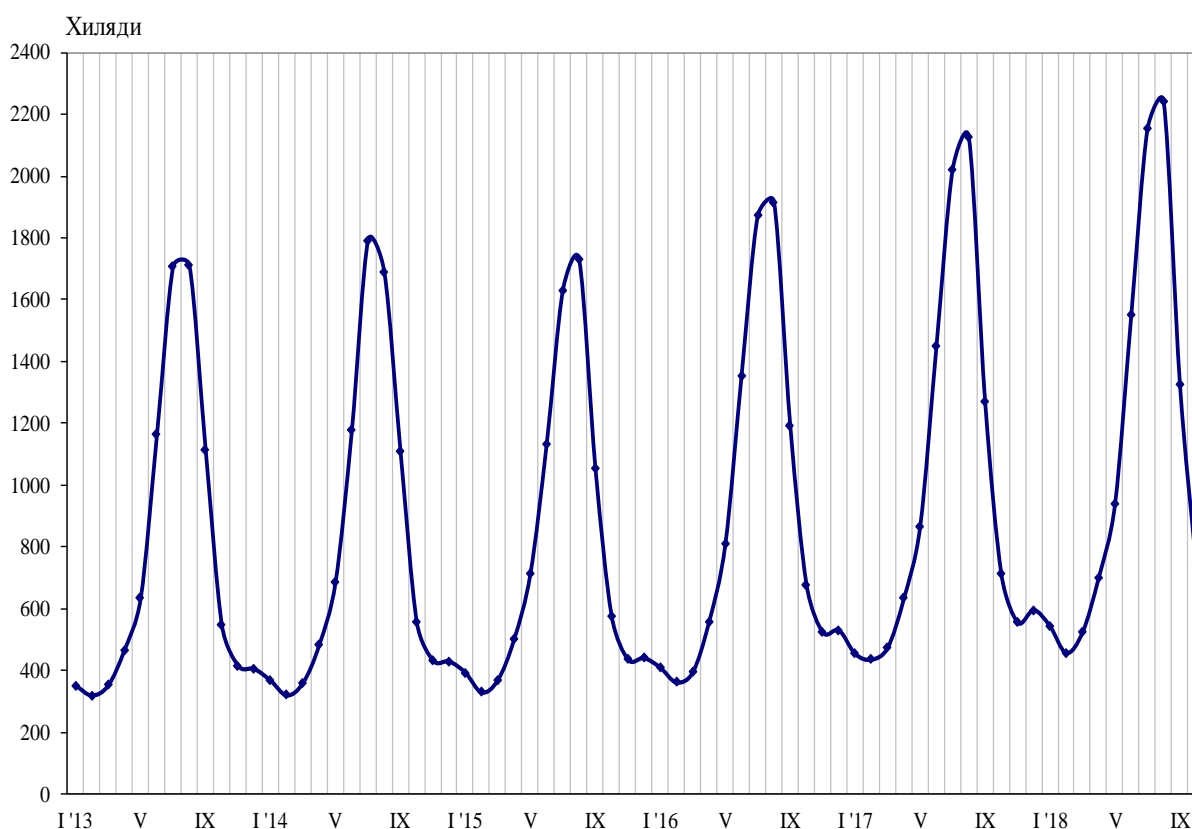
Фиг. 3. Най-посещавани страни от български граждани по цел на пътуването през октомври 2018 година





През октомври 2018 г. **посещенията на чужденци в България** са 739.3 хил. (табл. 2 от приложението), или с 3.8% повече в сравнение с октомври 2017 година (фиг. 4). Регистрирано е увеличение при всички наблюдавани цели: пътувания с други цели (вкл. гостувания и транзитни преминавания) - с 4.7%, със служебна цел - с 3.3%, и с цел почивка и екскурзия - с 2.8%. Транзитните преминавания през страната са 29.7% (219.7 хил.) от всички посещения на чужденци в България.

Фиг. 4. Посещения на чужденци в България по месеци



От общия брой чужденци, посетили България през октомври 2018 г., делът на гражданите от Европейския съюз е 55.5%, или с 2.7% повече в сравнение със същия месец на предходната година. Увеличават се посещенията на граждани от Франция - с 8.2%, Полша - със 7.6%, Обединеното кралство - с 5.9%, Германия - с 3.9%, Румъния - с 1.2%, и други. Същевременно намаляват посещенията на граждани от Италия - с 3.7%, Австрия - с 1.8%, Гърция - с 0.6%, и други.

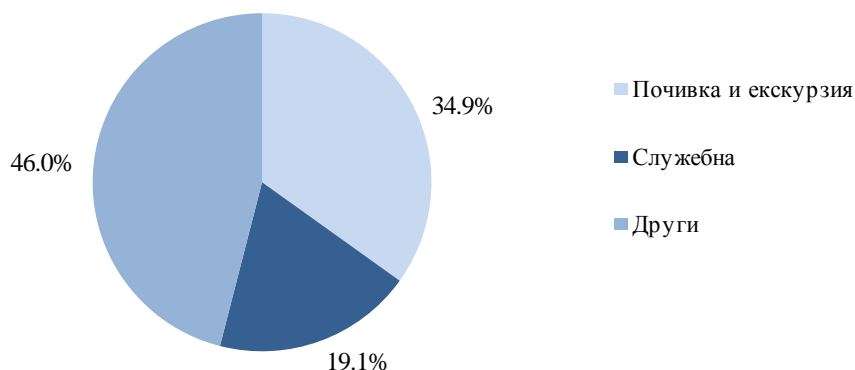
Увеличават се и посещенията на граждани от групата „Други европейски страни“¹ - с 6.7%, като най-голям е ръстът на посещенията на граждани от Сърбия - с 24.9%.

През октомври 2018 г. преобладава делът на посещенията с други цели - 46.0%, следвани от посещенията с цел почивка и екскурзия - 34.9%, и със служебна цел - 19.1% (фиг. 5).

¹ Включва страните в Европа извън Европейския съюз.

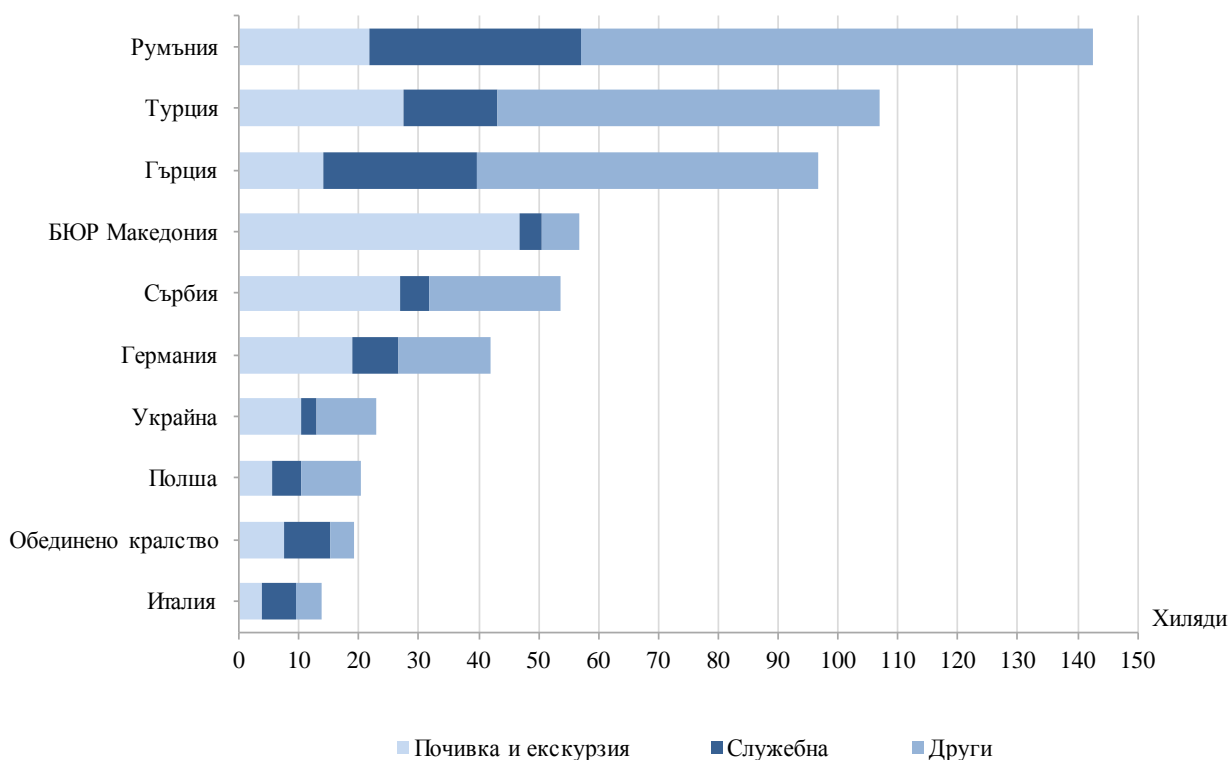


Фиг. 5. Структура на посещенията на чужди граждани в България по цел през октомври 2018 година



Най-много посещения в България през октомври 2018 г. са реализирали гражданите от: Румъния - 142.6 хил., Турция - 106.8 хил., Гърция - 96.6 хил., бившата югославска република Македония - 56.8 хил., Сърбия - 53.8 хил., Германия - 42.1 хил., Украйна - 22.9 хил., Полша - 20.2 хил., Обединеното кралство - 19.3 хил., Италия - 13.9 хиляди (фиг. 6).

Фиг. 6. Най-много посещения в България по страни и цел през октомври 2018 година





Методологични бележки

При наблюдението и разработката на данните за туризма Националният статистически институт (НСИ) е възприел дефинициите, препоръчани от Световната организация по туризъм и Методологическото ръководство на Евростат. Съгласно тези дефиниции **международен турист** е всеки посетител, пристигащ в друга страна, която не е страната на неговото постоянно местоживееие, за не повече от една година, и чиято основна цел не е извършване на дейност срещу заплащане в посетеното място.

Целите на посещение в дадена страна могат да бъдат:

- екскурзия, почивка или развлечения (посещения на културни или исторически забележителности, спортни мероприятия и др.);
- гостуване (при близки или познати);
- служебна цел (командировки, участие в конференции, конгреси и симпозиуми и др.);
- други (образование, лечение и др.).

Статистическите данни за пътуванията на българи в чужбина и посещенията на чужденци в България са получени на базата на месечна информация от Министерството на вътрешните работи (МВР) и извадково изследване на НСИ сред преминаващите български и чужди граждани през граничните пунктове на страната.

Данните за броя на пътуванията на граждани от Европейския съюз представляват оценки на базата на информация от МВР и летищните власти. Данните за влезлите в страната граждани на „трети страни“ са получени директно от МВР. Данните за целите на пътуванията са получени въз основа на регулярно провежданото от НСИ месечно извадково изследване сред преминаващите български и чужди граждани през граничните пунктове на страната.



Приложение

Таблица 1

Пътувания на български граждани в чужбина по цел на пътуването и страни през октомври 2018 година

(Брой)

Страни	Общо	Цел на пътуването		
		почивка и екскурзия	служебна	други
Общо	454688	119366	132437	202885
Европейски съюз	273867	69887	89111	114869
Австрия	15949	4879	5987	5083
Белгия	8878	2819	4255	1804
Германия	25389	4560	10145	10684
Гърция	100166	20190	33557	46419
Дания	3660	366	415	2879
Ирландия	513	117	185	211
Испания	11366	5662	2743	2961
Италия	15351	6256	4064	5031
Кипър	936	520	312	104
Малта	422	352	-	70
Нидерландия	5305	901	971	3433
Обединено кралство	15145	2879	5197	7069
Полша	4487	1122	2019	1346
Португалия	869	401	334	134
Румъния	33624	6875	9338	17411
Словакия	3587	537	2153	897
Словения	2564	429	691	1444
Унгария	5083	2716	981	1386
Финландия	198	-	122	76
Франция	9614	4287	2442	2885
Хърватия	2020	1289	394	337
Чешка република	5707	2195	1842	1670
Швеция	1032	318	258	456
Други страни от ЕС	2002	217	706	1079
Други европейски страни	170648	47040	39431	84177
Бивша югославска република				
Македония	25303	8427	9386	7490
Норвегия	308	122	186	-
Руска федерация	2958	683	1138	1137
Сърбия	32598	8764	4346	19488
Турция	106305	28390	23896	54019
Украйна	1195	253	299	643
Швейцария	1981	401	180	1400
Други страни	2746	974	694	1078
Израел	1375	723	377	275
Канада	235	-	-	235
САЩ	1136	251	317	568
Останали страни	7427	1465	3201	2761



Таблица 2

Посещения на чужденци в България по цел на пътуването и страни през октомври 2018 година

Страни	Общо	Цел на пътуването		
		почивка и екскурзия	служебна	други
Общо	739308	257973	140996	340339
Европейски съюз	410563	95077	104934	210552
Австрия	11844	2268	3024	6552
Белгия	8133	1914	1196	5023
Германия	42051	19007	7532	15512
Гърция	96625	14231	25385	57009
Дания	1661	598	308	755
Ирландия	1347	512	394	441
Испания	5685	1906	1872	1907
Италия	13875	3928	5555	4392
Кипър	1572	641	524	407
Малта	291	291	-	-
Нидерландия	8418	1329	1476	5613
Обединено кралство	19304	7518	7722	4064
Полша	20163	5444	4854	9865
Португалия	1343	486	476	381
Румъния	142563	21774	35245	85544
Словакия	2159	941	83	1135
Словения	1750	525	385	840
Унгария	5141	1786	828	2527
Финландия	2487	1168	775	544
Франция	9022	3404	2680	2938
Хърватия	3488	1893	644	951
Чешка република	5344	917	2377	2050
Швеция	2699	1001	792	906
Други страни от ЕС	3598	1595	807	1196
Други европейски страни	253790	120044	28474	105272
Бивша югославска република				
Македония	56835	46774	3699	6362
Норвегия	1287	735	368	184
Руска федерация	9697	7014	847	1836
Сърбия	53810	26826	4854	22130
Турция	106835	27556	15467	63812
Украйна	22882	10548	2487	9847
Швейцария	2444	591	752	1101
Други страни	21726	19415	994	1317
Израел	11577	11020	264	293
Канада	1473	1245	70	158
САЩ	7553	6242	552	759
Япония	1123	908	108	107
Останали страни	53229	23437	6594	23198