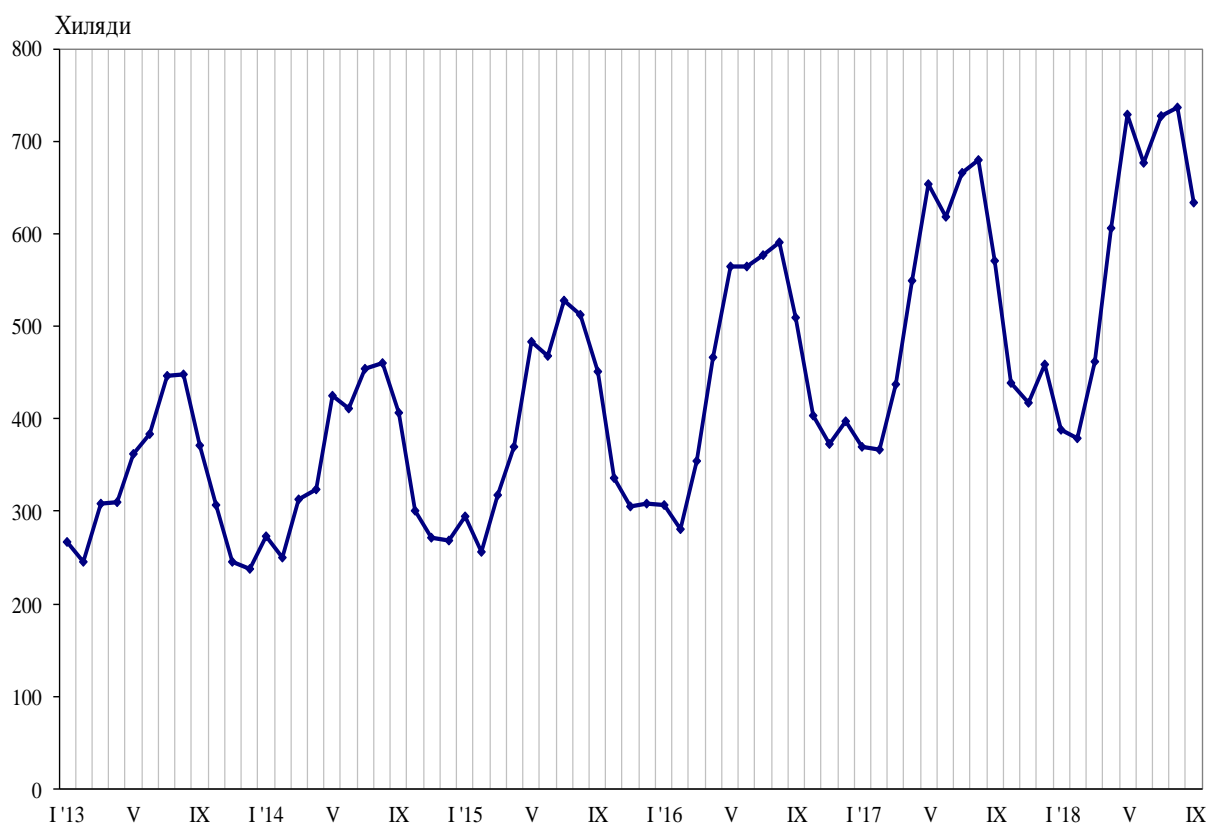




ПЪТУВАНИЯ НА БЪЛГАРИ В ЧУЖБИНА И ПОСЕЩЕНИЯ НА ЧУЖДЕНЦИ В БЪЛГАРИЯ ПРЕЗ СЕПТЕМВРИ 2018 ГОДИНА

Пътуванията на български граждани в чужбина през септември 2018 г. са 633.4 хил. (табл. 1 от приложението), или с 11.0% над регистрираните през септември 2017 година (фиг. 1). Увеличение на пътуванията на български граждани в сравнение със същия месец на предходната година е отчетено към: Турция - с 31.9%, Румъния - с 14.8%, Сърбия - с 12.8%, Германия - с 6.9%, Гърция - с 5.9%, бившата югославска република Македония - с 2.4%, и други. Същевременно намаляват пътуванията на български граждани към: Унгария - с 8.7%, Португалия - със 7.6%, Кипър - с 2.2%, Украйна - с 1.9%, и други.

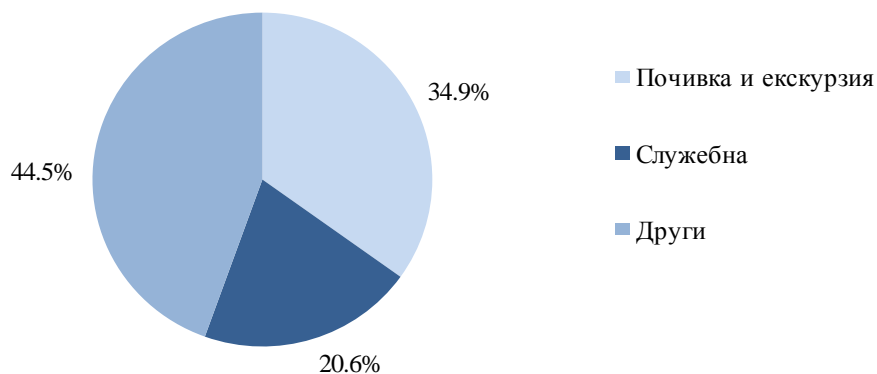
Фиг. 1. Пътувания на български граждани в чужбина по месеци



В сравнение със септември 2017 г. е регистрирано увеличение при всички наблюдавани цели: с цел почивка и екскурзия - с 13.4%, със служебна цел - с 11.1%, и с други цели - с 9.1%. Най-голям относителен дял от общия брой пътувания на български граждани в чужбина през септември 2018 г. формират пътуванията с други цели (гостуване, обучение, посещение на културни и спортни мероприятия) - 44.5%, следвани от пътуванията с цел почивка и екскурзия - 34.9%, и пътуванията със служебна цел - 20.6% (фиг. 2).

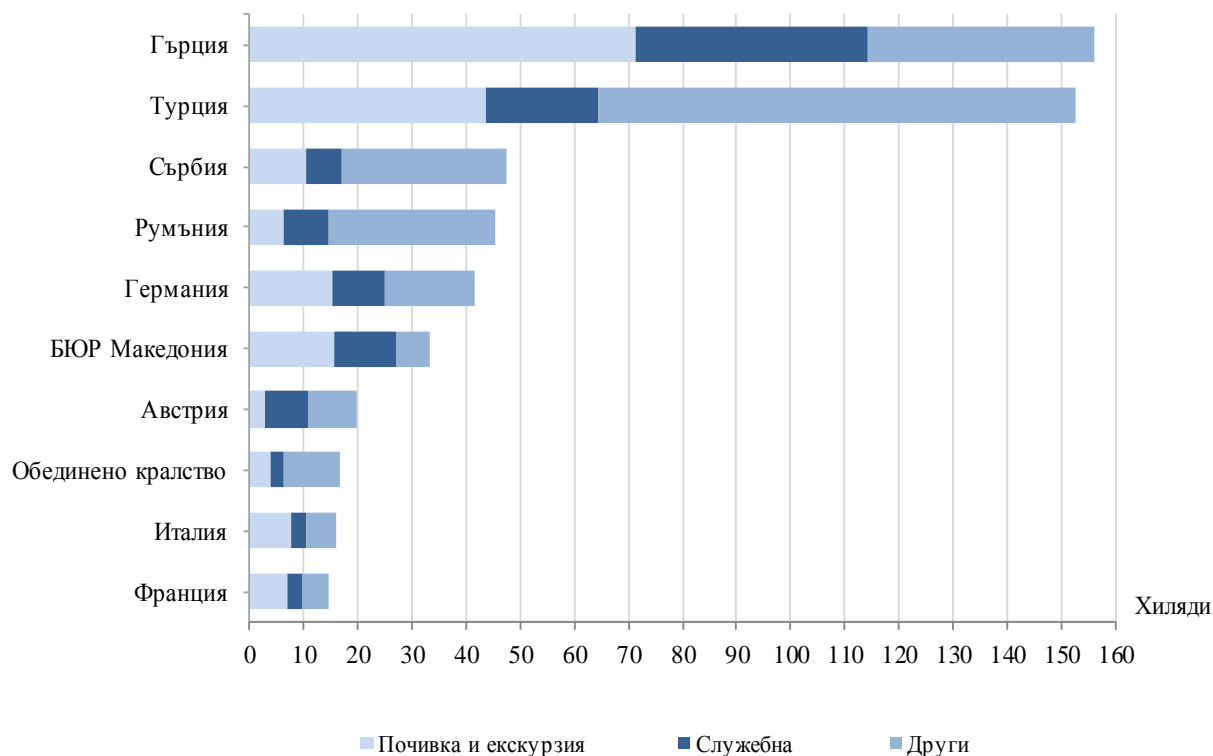


Фиг. 2. Структура на пътуванията на български граждани в чужбина по цел през септември 2018 година



През септември 2018 г. най-голям брой пътувания на български граждани са осъществени към: Гърция - 156.2 хил., Турция - 152.6 хил., Сърбия - 47.4 хил., Румъния - 45.5 хил., Германия - 41.4 хил., бившата югославска република Македония - 33.4 хил., Австрия - 19.9 хил., Обединеното кралство - 16.5 хил., Италия - 15.9 хил., Франция - 14.6 хиляди (фиг. 3).

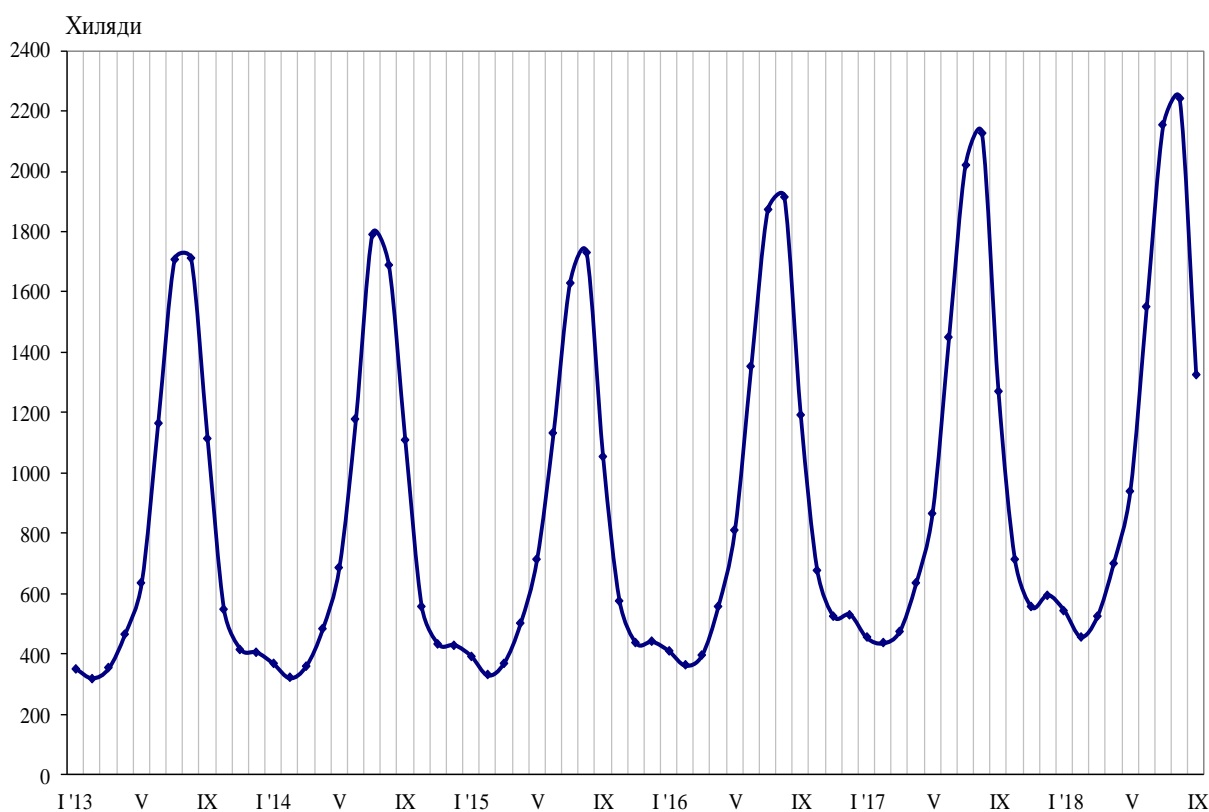
Фиг. 3. Най-посещавани страни от български граждани по цел на пътуването през септември 2018 година





През септември 2018 г. **посещенията на чужденци в България** са 1 324.2 хил. (табл. 2 от приложението), или с 4.2% повече в сравнение със септември 2017 година (фиг. 4). Регистрирано е увеличение при пътуванията с други цели (вкл. гостувания и транзитни преминавания) - с 6.6%, и с цел почивка и екскурзия - с 5.8%, докато тези със служебна цел намаляват с 6.2%. Транзитните преминавания през страната са 25.7% (340.0 хил.) от всички посещения на чужденци в България.

Фиг. 4. Посещения на чужденци в България по месеци



От общия брой чужденци, посетили България през септември 2018 г., делът на гражданите от Европейския съюз е 62.9%, или с 3.1% повече в сравнение със същия месец на предходната година. Увеличават се посещенията на граждани от Обединеното кралство - с 19.7%, Полша - със 17.8%, Франция - с 14.6%, Италия - с 3.9%, Румъния - с 3.2%, Германия - с 2.7%, Австрия - с 2.4%, и други. Същевременно намаляват посещенията на граждани от Чешката република - с 20.7%, Белгия - с 10.9%, Гърция - с 2.6%, и други.

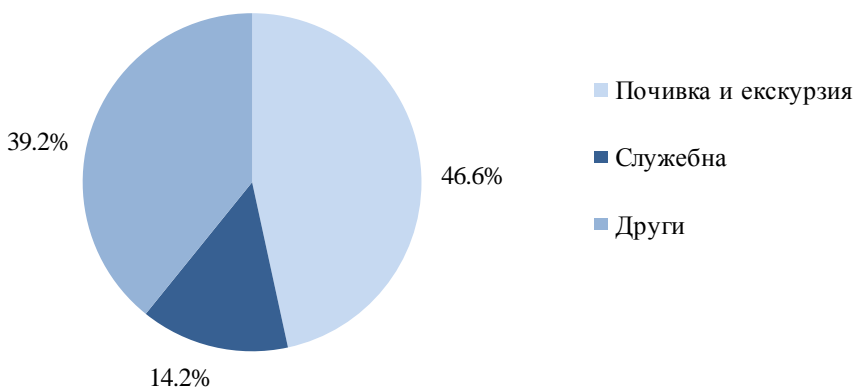
Увеличават се и посещенията на граждани от групата „Други европейски страни“¹ - с 4.1%, като най-голям е ръстът на посещенията на граждани от Украйна - с 32.5%.

През септември 2018 г. преобладава делът на посещенията с цел почивка и екскурзия - 46.6%, следвани от посещенията с други цели - 39.2%, и със служебна цел - 14.2% (фиг. 5).

¹ Включва страните в Европа извън Европейския съюз.

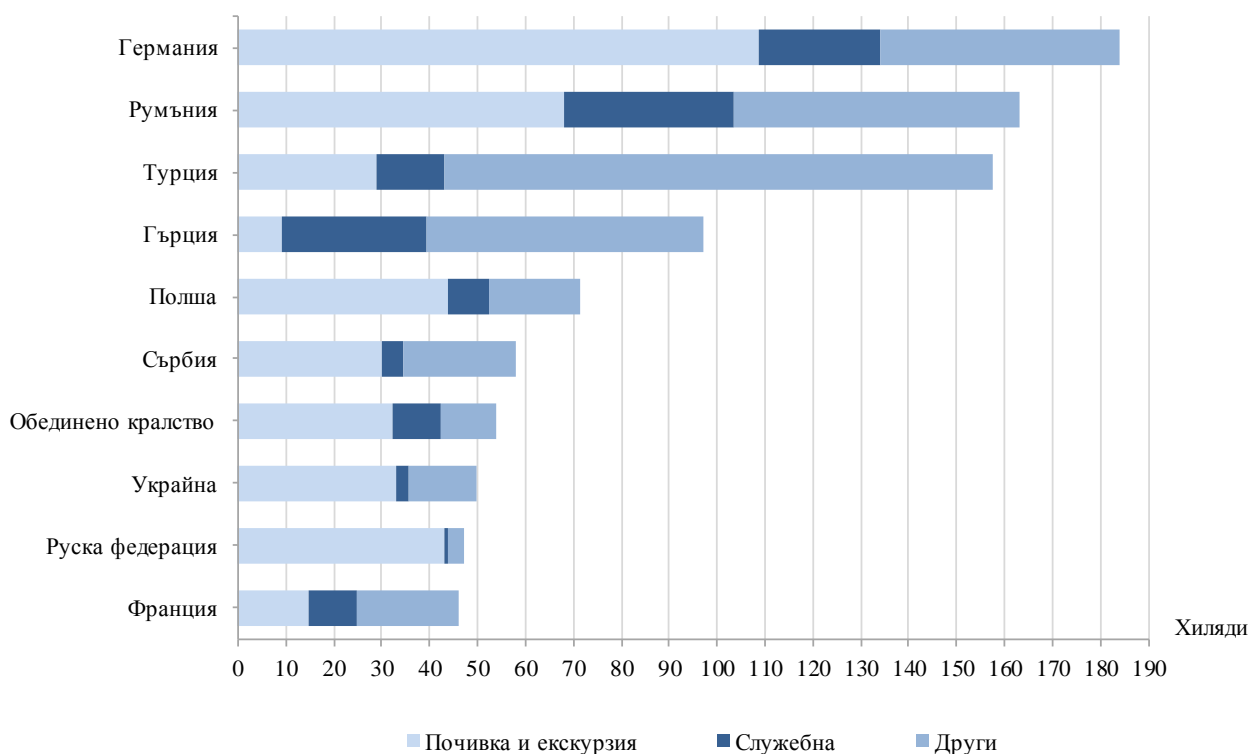


Фиг. 5. Структура на посещенията на чужди граждани в България по цел през септември 2018 година



Най-много посещения в България през септември 2018 г. са реализирали гражданите от: Германия - 184.0 хил., Румъния - 163.1 хил., Турция - 157.6 хил., Гърция - 97.0 хил., Полша - 71.5 хил., Сърбия - 58.0 хил., Обединеното кралство - 53.9 хил., Украйна - 49.7 хил., Руската федерация - 47.1 хил., Франция - 45.9 хиляди (фиг. 6).

Фиг. 6. Най-много посещения в България по страни и цел през септември 2018 година





Методологични бележки

При наблюдението и разработката на данните за туризма Националният статистически институт (НСИ) е възприел дефинициите, препоръчани от Световната организация по туризъм и Методологическото ръководство на Евростат. Съгласно тези дефиниции **международен турист** е всеки посетител, пристигащ в друга страна, която не е страната на неговото постоянно местоживееене, за не повече от една година, и чиято основна цел не е извършване на дейност срещу заплащане в посетеното място.

Целите на посещение в дадена страна могат да бъдат:

- екскурзия, почивка или развлечения (посещения на културни или исторически забележителности, спортни мероприятия и др.);
- гостуване (при близки или познати);
- служебна цел (командировки, участие в конференции, конгреси и симпозиуми и др.);
- други (образование, лечение и др.).

Статистическите данни за пътуванията на българи в чужбина и посещенията на чужденци в България са получени на базата на месечна информация от Министерството на вътрешните работи (МВР) и извадково изследване на НСИ сред преминаващите български и чужди граждани през граничните пунктове на страната.

Данните за броя на пътуванията на граждани от Европейския съюз представляват оценки на базата на информация от МВР и летищните власти. Данните за влезлите в страната граждани на „трети страни“ са получени директно от МВР. Данните за целите на пътуванията са получени въз основа на регулярно провежданото от НСИ месечно извадково изследване сред преминаващите български и чужди граждани през граничните пунктове на страната.



Приложение

Таблица 1

Пътувания на български граждани в чужбина по цел на пътуването и страни през септември 2018 година

(Брой)

Страни	Общо	Цел на пътуването		
		почивка и екскурзия	служебна	други
Общо	633407	221016	130726	281665
Европейски съюз	376843	143379	89205	144259
Австрия	19888	2841	8007	9040
Белгия	5282	511	1534	3237
Германия	41431	15208	9701	16522
Гърция	156160	71299	43001	41860
Дания	1048	593	254	201
Ирландия	655	183	164	308
Испания	12757	7210	1664	3883
Италия	15914	7714	2571	5629
Кипър	1005	754	-	251
Малта	651	651	-	-
Нидерландия	7770	2207	1875	3688
Обединено кралство	16511	3847	2405	10259
Полша	7459	2131	2486	2842
Португалия	1712	1467	245	-
Румъния	45504	6402	8323	30779
Словакия	4611	1592	1007	2012
Словения	2630	830	218	1582
Унгария	5014	2002	586	2426
Финландия	383	186	124	73
Франция	14580	6841	2916	4823
Хърватия	2912	2007	556	349
Чешка република	10368	5733	1152	3483
Швеция	1929	965	275	689
Други страни от ЕС	669	205	141	323
Други европейски страни	243885	73225	40251	130409
Бивша югославска република				
Македония	33416	15700	11274	6442
Норвегия	287	125	162	-
Руска федерация	7353	2250	1286	3817
Сърбия	47362	10474	6376	30512
Турция	152625	43797	20704	88124
Украйна	1296	364	324	608
Швейцария	1546	515	125	906
Други страни	3651	1488	361	1802
Израел	1521	1217	-	304
Канада	687	271	-	416
САЩ	1443	-	361	1082
Останали страни	9028	2924	909	5195



Таблица 2

Посещения на чужденци в България по цел на пътуването и страни през септември 2018 година

Страни	Общо	Цел на пътуването		
		почивка и екскурзия	служебна	други
Общо	1324202	617884	187575	518743
Европейски съюз	832965	353516	153102	326347
Австрия	42073	7827	4288	29958
Белгия	24170	5339	4774	14057
Германия	184003	108618	25361	50024
Гърция	97020	9014	30482	57524
Дания	5797	3093	828	1876
Ирландия	3222	2532	486	204
Испания	16313	5818	4713	5782
Италия	20408	5986	5442	8980
Кипър	3869	904	553	2412
Малта	292	188	104	-
Нидерландия	15577	7476	2050	6051
Обединено кралство	53925	32063	10259	11603
Полша	71462	43860	8438	19164
Португалия	2298	766	397	1135
Румъния	163067	68244	35162	59661
Словакия	9540	2063	954	6523
Словения	2269	1193	357	719
Унгария	16231	3111	1153	11967
Финландия	5354	4016	196	1142
Франция	45937	14759	10059	21119
Хърватия	3208	1096	377	1735
Чешка република	31182	15567	5103	10512
Швеция	4660	1527	1107	2026
Други страни от ЕС	11088	8456	459	2173
Други европейски страни	363178	174359	26790	162029
Бивша югославска република				
Македония	43680	34888	3054	5738
Норвегия	3098	2925	-	173
Руска федерация	47141	43058	775	3308
Сърбия	58005	30027	4567	23411
Турция	157619	29009	14165	114445
Украйна	49682	33136	2474	14072
Швейцария	3953	1316	1755	882
Други страни	45140	42105	1033	2002
Израел	30038	29453	222	363
Канада	2785	2341	93	351
САЩ	10985	9238	573	1174
Япония	1332	1073	145	114
Останали страни	82919	47904	6650	28365