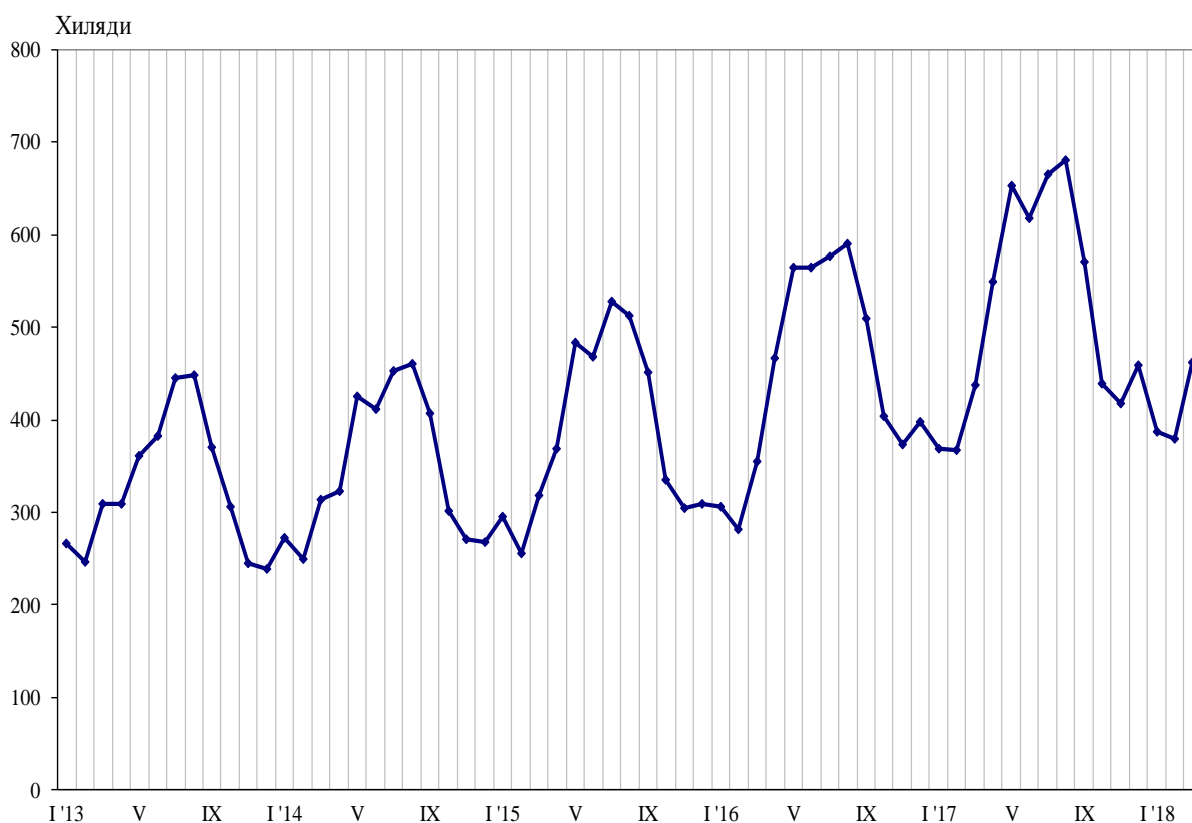




ПЪТУВАНИЯ НА БЪЛГАРИ В ЧУЖБИНА И ПОСЕЩЕНИЯ НА ЧУЖДЕНЦИ В БЪЛГАРИЯ ПРЕЗ МАРТ 2018 ГОДИНА

Пътуванията на български граждани в чужбина през март 2018 г. са 461.9 хил. (табл. 1 от приложението), или с 5.6% над регистрираните през март 2017 година (фиг. 1). Увеличение на пътуванията на български граждани в сравнение със същия месец на предходната година е отчетено към Румъния - със 17.7%, Германия - със 7.9%, Гърция - с 4.1%, Турция - с 2.8%, Сърбия - с 2.1%, и други. Същевременно намаляват пътуванията към Нидерландия - с 3.2%, Чешката република - с 2.8%, Испания - с 0.6%, бившата югославска република Македония - с 0.5%, и други.

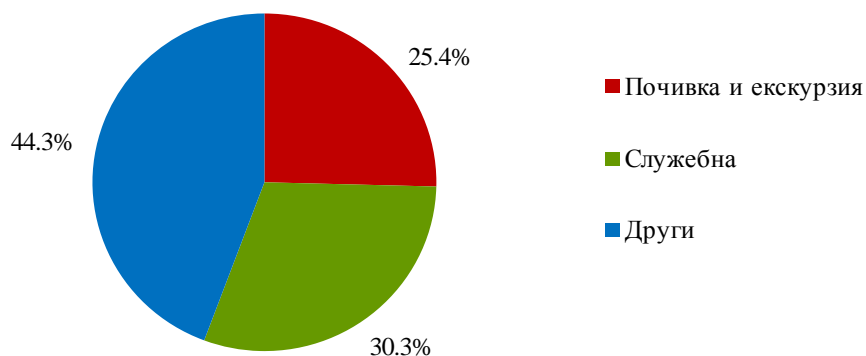
Фиг. 1. Пътувания на български граждани в чужбина по месеци



В сравнение с март 2017 г. е регистрирано увеличение при всички наблюдавани цели: с цел почивка и екскурзия - със 7.0%, с други цели - с 5.2%, и със служебна цел - с 4.9%. Най-голям относителен дял от общия брой пътувания на български граждани в чужбина през март 2018 г. формират пътуванията с други цели (гостуване, обучение, посещение на културни и спортни мероприятия) - 44.3%, следвани от пътуванията със служебна цел - 30.3%, и пътуванията с цел почивка и екскурзия - 25.4% (фиг. 2).

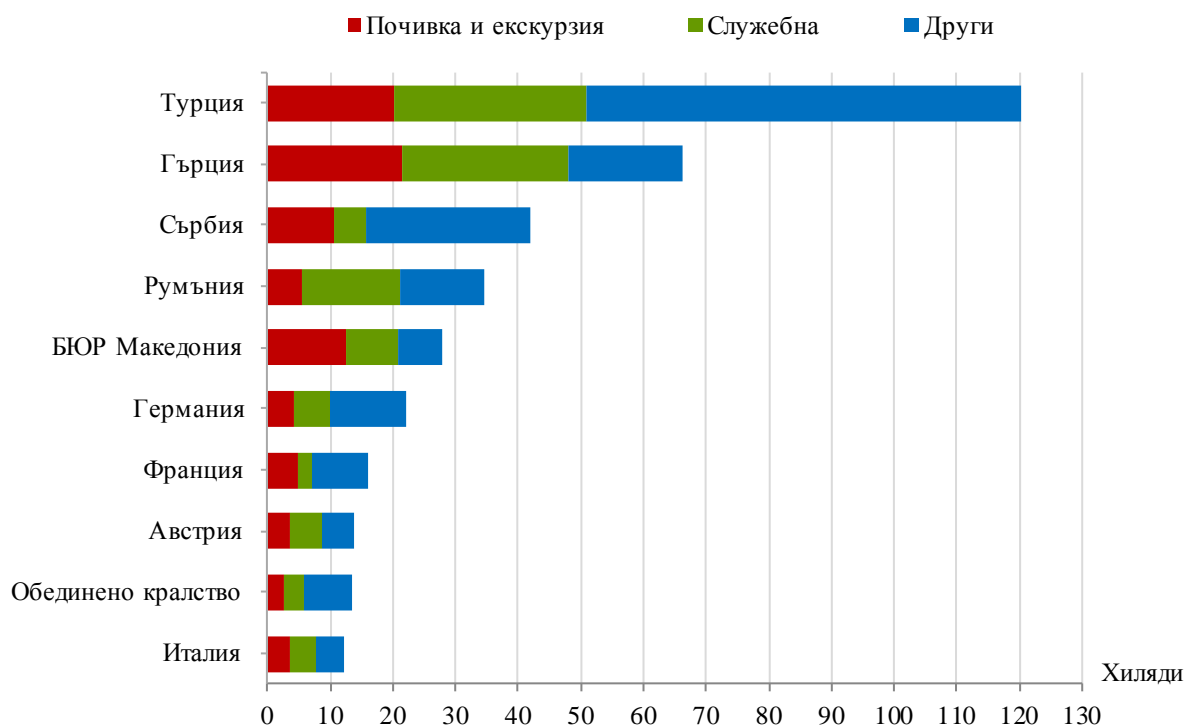


Фиг. 2. Структура на пътуванията на български граждани в чужбина по цел през март 2018 година



През март 2018 г. най-голям брой пътувания на български граждани са осъществени към: Турция - 120.5 хил., Гърция - 66.2 хил., Сърбия - 42.1 хил., Румъния - 34.8 хил., бившата югославска република Македония - 27.9 хил., Германия - 22.3 хил., Франция - 16.1 хил., Австрия - 13.7 хил., Обединеното кралство - 13.5 хил., Италия - 12.2 хиляди (фиг. 3).

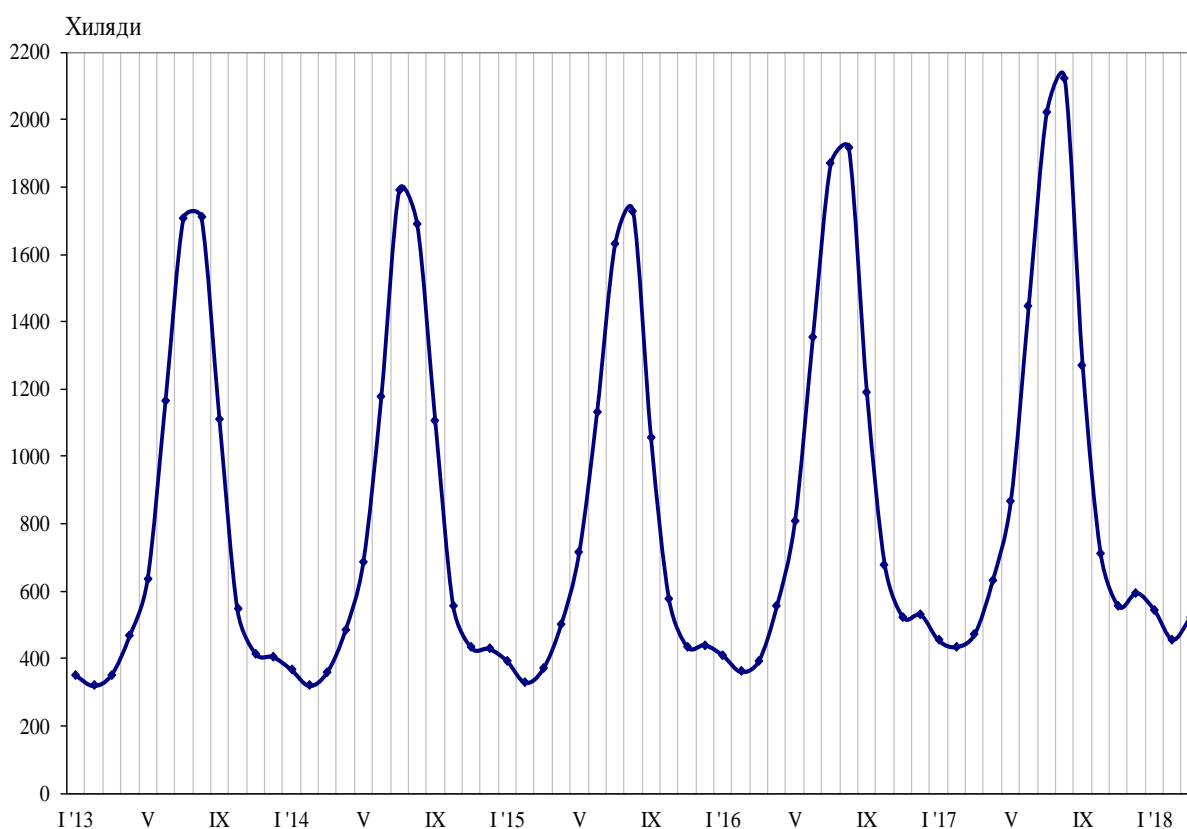
Фиг. 3. Най-посещавани страни от български граждани по цел на пътуването през март 2018 година





През март 2018 г. посещенията на чужденци в България са 524.3 хил. (табл. 2 от приложението), или с 10.5% повече в сравнение с март 2017 година (фиг. 4). Регистрирано е увеличение при всички наблюдавани цели: с други цели (вкл. гостувания и транзитни преминавания) - с 14.4%, с цел почивка и екскурзия - с 8.3%, и със служебна цел - със 7.2%. Транзитните преминавания през страната са 23.2% (121.4 хил.) от всички посещения на чужденци в България.

Фиг. 4. Посещения на чужденци в България по месеци



От общия брой чужденци, посетили България през март 2018 г., делът на гражданите от Европейския съюз е 48.7%, или с 9.9% повече в сравнение със същия месец на предходната година. Увеличават се посещенията на граждани от Германия - с 25.4%, Обединеното кралство - с 24.1%, Италия - с 13.9%, Гърция - с 6.0%, Румъния - с 3.4%, и други. Същевременно намаляват посещенията на граждани от Австрия - с 30.3%, Чешката република - с 28.4%, Хърватия - с 4.3%, и други.

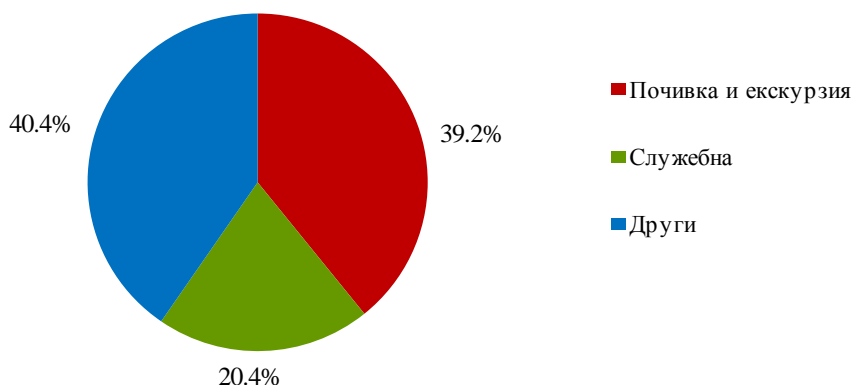
Увеличават се и посещенията на граждани от групата „Други европейски страни“¹ - с 8.5%, като най-голям е ръстът на посещенията на граждани от Турция - с 15.4%.

През март 2018 г. преобладава делът на посещенията с други цели - 40.4%, следвани от посещенията с цел почивка и екскурзия - 39.2%, и със служебна цел - 20.4% (фиг. 5).

¹ Включва страните в Европа извън Европейския съюз.

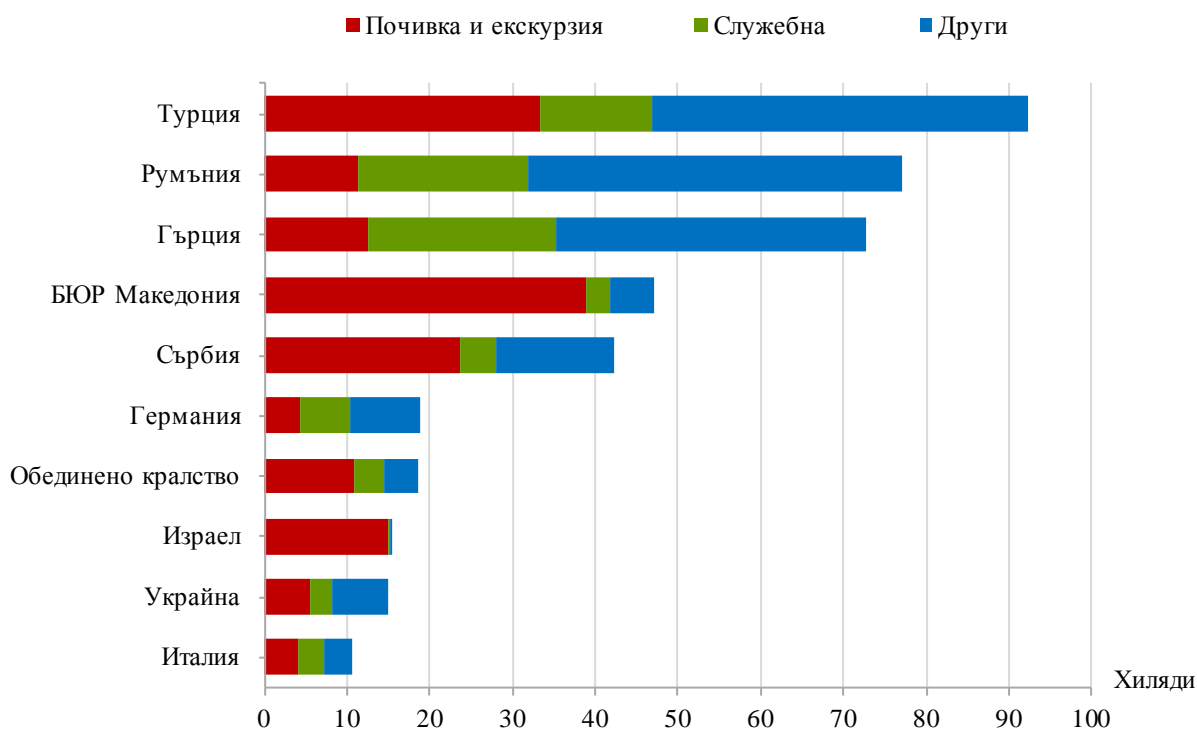


Фиг. 5. Структура на посещенията на чужди граждани в България по цел през март 2018 година



Най-много посещения в България през март 2018 г. са реализирали гражданите от: Турция - 92.4 хил., Румъния - 77.1 хил., Гърция - 72.7 хил., бившата югославска република Македония - 47.1 хил., Сърбия - 42.5 хил., Германия - 18.9 хил., Обединеното кралство - 18.5 хил., Израел - 15.3 хил., Украйна - 14.8 хил., Италия - 10.7 хиляди (фиг. 6).

Фиг. 6. Най-много посещения в България по страни и цел през март 2018 година





Методологични бележки

При наблюдението и разработката на данните за туризма Националният статистически институт (НСИ) е възприел дефинициите, препоръчани от Световната организация по туризъм и Методологическото ръководство на Евростат. Съгласно тези дефиниции **международен турист** е всеки посетител, пристигащ в друга страна, която не е страната на неговото постоянно местоживееие, за не повече от една година, и чиято основна цел не е извършване на дейност срещу заплащане в посетеното място.

Целите на посещение в дадена страна могат да бъдат:

- екскурзия, почивка или развлечения (посещения на културни или исторически забележителности, спортни мероприятия и др.);
- гостуване (при близки или познати);
- служебна цел (командировки, участие в конференции, конгреси и симпозиуми и др.);
- други (образование, лечение и др.).

Статистическите данни за пътуванията на българи в чужбина и посещенията на чужденци в България са получени на базата на месечна информация от Министерството на вътрешните работи (МВР) и извадково изследване на НСИ сред преминаващите български и чужди граждани през граничните пунктове на страната.

Данните за броя на пътуванията на граждани от Европейския съюз представляват оценки на базата на информация от МВР и летищните власти. Данните за влезлите в страната граждани на „трети страни“ са получени директно от МВР. Данните за целите на пътуванията са получени въз основа на регулярно провежданото от НСИ месечно извадково изследване сред преминаващите български и чужди граждани през граничните пунктове на страната.



Приложение

Таблица 1

Пътувания на български граждани в чужбина по цел на пътуването и страни през март 2018 година

(Брой)

Страни	Общо	Цел на пътуването		
		почивка и екскурзия	служебна	други
Общо	461914	117241	139926	204747
Европейски съюз	246833	65121	89343	92369
Австрия	13735	3552	5210	4973
Белгия	8183	463	5625	2095
Германия	22280	4372	5621	12287
Гърция	66196	21592	26467	18137
Дания	3960	-	2262	1698
Ирландия	560	158	196	206
Испания	10687	6107	2714	1866
Италия	12174	3492	4435	4247
Кипър	1402	922	-	480
Малта	745	559	-	186
Нидерландия	7353	1200	2799	3354
Обединено кралство	13467	2693	3168	7606
Полша	5996	1393	2837	1766
Португалия	1975	1317	658	-
Румъния	34769	5512	15632	13625
Словакия	3490	985	799	1706
Словения	2130	798	271	1061
Унгария	4522	532	2128	1862
Финландия	184	103	-	81
Франция	16061	4925	2270	8866
Хърватия	2944	1049	723	1172
Чешка република	8761	2877	3300	2584
Швеция	3283	520	1313	1450
Други страни от ЕС	1976	-	915	1061
Други европейски страни	199012	44680	47085	107247
Бивша югославска република				
Македония	27931	12626	8417	6888
Норвегия	220	101	119	-
Руска федерация	4932	658	1425	2849
Сърбия	42141	10621	5242	26278
Турция	120455	20200	30725	69530
Украйна	1520	-	651	869
Швейцария	1813	474	506	833
Други страни	3643	1424	558	1661
Израел	1514	576	-	938
Канада	646	326	113	207
САЩ	1483	522	445	516
Останали страни	12426	6016	2940	3470



Таблица 2

Посещения на чужденци в България по цел на пътуването и страни през март 2018 година

Страни	Общо	Цел на пътуването		
		почивка и екскурзия	служебна	други
Общо	524291	205767	106719	211805
Европейски съюз	255264	60909	75460	118895
Австрия	5559	1726	2297	1536
Белгия	3118	508	1155	1455
Германия	18876	4432	5936	8508
Гърция	72675	12558	22838	37279
Дания	1024	256	768	-
Ирландия	2176	1306	399	471
Испания	5670	2657	2100	913
Италия	10689	4174	3038	3477
Кипър	1431	293	515	623
Малта	401	294	-	107
Нидерландия	5417	1854	1831	1732
Обединено кралство	18523	10852	3742	3929
Полша	9531	2808	3130	3593
Португалия	970	206	172	592
Румъния	77135	11299	20594	45242
Словакия	1759	253	126	1380
Словения	947	179	421	347
Унгария	3445	889	541	2015
Финландия	849	326	283	240
Франция	5729	1322	2420	1987
Хърватия	2038	679	762	597
Чешка република	2282	766	975	541
Швеция	1830	620	326	884
Други страни от ЕС	3190	652	1091	1447
Други европейски страни	207215	108644	24316	74255
Бивша югославска република				
Македония	47088	38840	2895	5353
Норвегия	394	140	134	120
Руска федерация	9176	6755	651	1770
Сърбия	42514	23636	4445	14433
Турция	92364	33285	13452	45627
Украйна	14827	5562	2512	6753
Швейцария	852	426	227	199
Други страни	21652	19982	933	737
Израел	15291	15002	169	120
Канада	770	608	77	85
САЩ	4860	3811	565	484
Япония	731	561	122	48
Останали страни	40160	16232	6010	17918