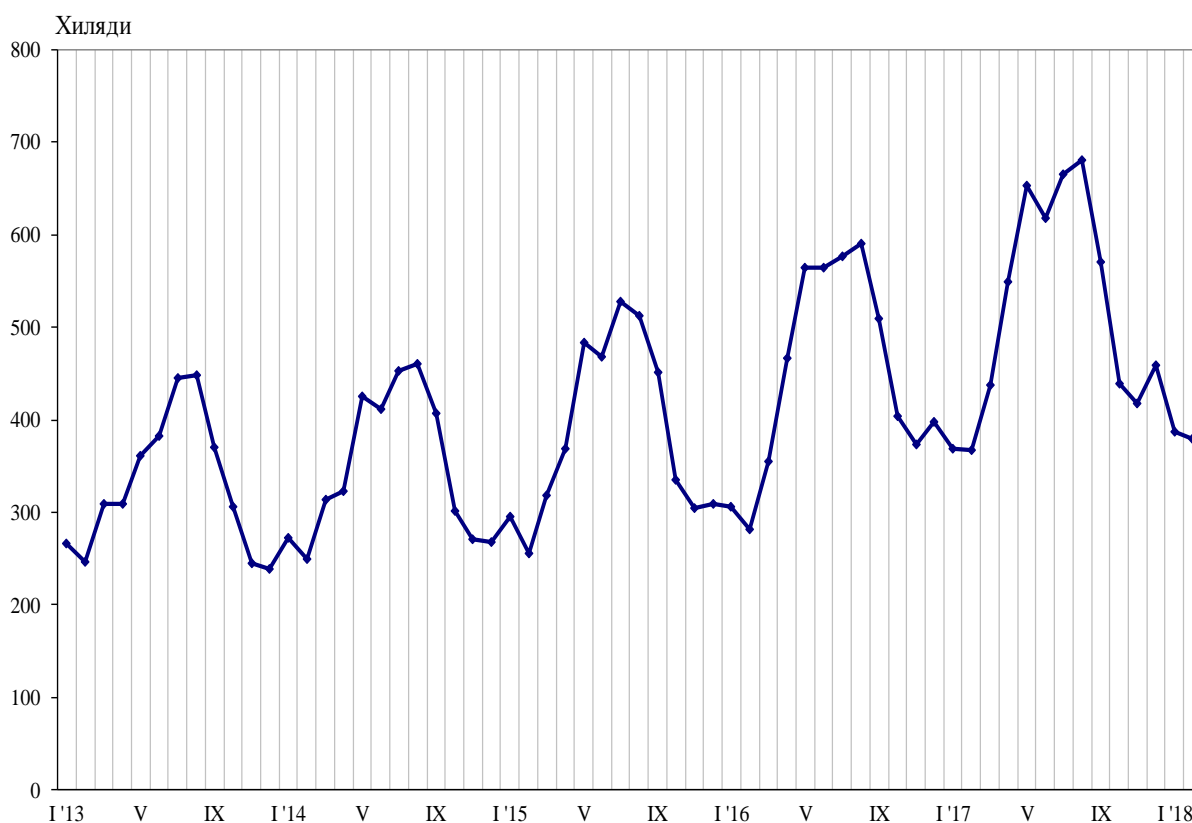




ПЪТУВАНИЯ НА БЪЛГАРИ В ЧУЖБИНА И ПОСЕЩЕНИЯ НА ЧУЖДЕНЦИ В БЪЛГАРИЯ ПРЕЗ ФЕВРУАРИ 2018 ГОДИНА

Пътуванията на български граждани в чужбина през февруари 2018 г. са 379.5 хил. (табл. 1 от приложението), или с 3.5% над регистрираните през февруари 2017 година (фиг. 1). Увеличение на пътуванията на български граждани в сравнение със същия месец на предходната година е отчетено към Румъния - с 12.9%, Турция - с 10.6%, Франция - с 4.6%, Германия - с 3.1%, Австрия - с 2.9%, и други. Същевременно намаляват пътуванията към Гърция - с 3.9%, бившата югославска република Македония - с 3.0%, Италия - с 1.7%, Сърбия - с 0.6%, и други.

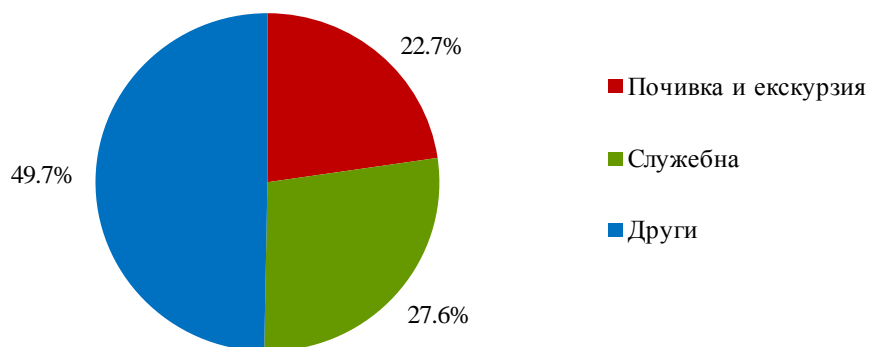
Фиг. 1. Пътувания на български граждани в чужбина по месеци



В сравнение с февруари 2017 г. е регистрирано увеличение при пътуванията с цел почивка и екскурзия - с 24.4%, и със служебна цел - с 9.7%, докато тези с други цели намаляват с 6.7%. Най-голям относителен дял от общия брой пътувания на български граждани в чужбина през февруари 2018 г. формират пътуванията с други цели (гостуване, обучение, посещение на културни и спортни мероприятия) - 49.7%, следвани от пътуванията със служебна цел - 27.6%, и пътуванията с цел почивка и екскурзия - 22.7% (фиг. 2).

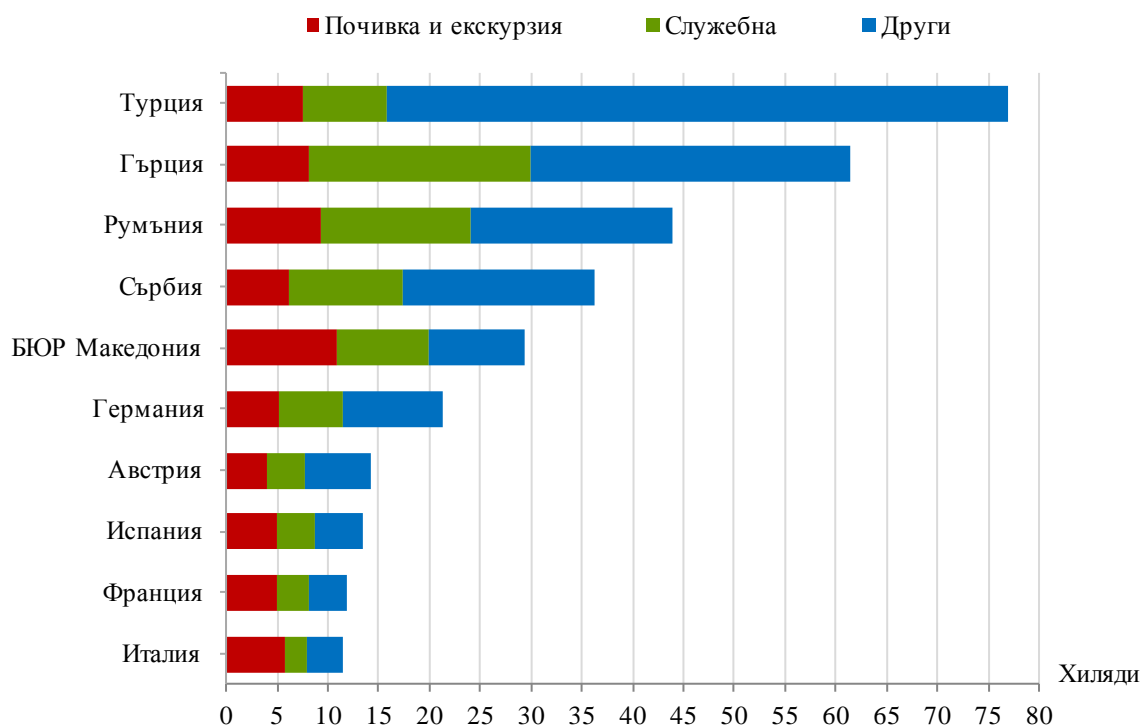


Фиг. 2. Структура на пътуванията на български граждани в чужбина по цел през февруари 2018 година



През февруари 2018 г. най-голям брой пътувания на български граждани са осъществени към: Турция - 76.9 хил., Гърция - 61.5 хил., Румъния - 43.9 хил., Сърбия - 36.3 хил., бившата югославска република Македония - 29.3 хил., Германия - 21.4 хил., Австрия - 14.4 хил., Испания - 13.4 хил., Франция - 11.9 хил., Италия - 11.4 хиляди (фиг. 3).

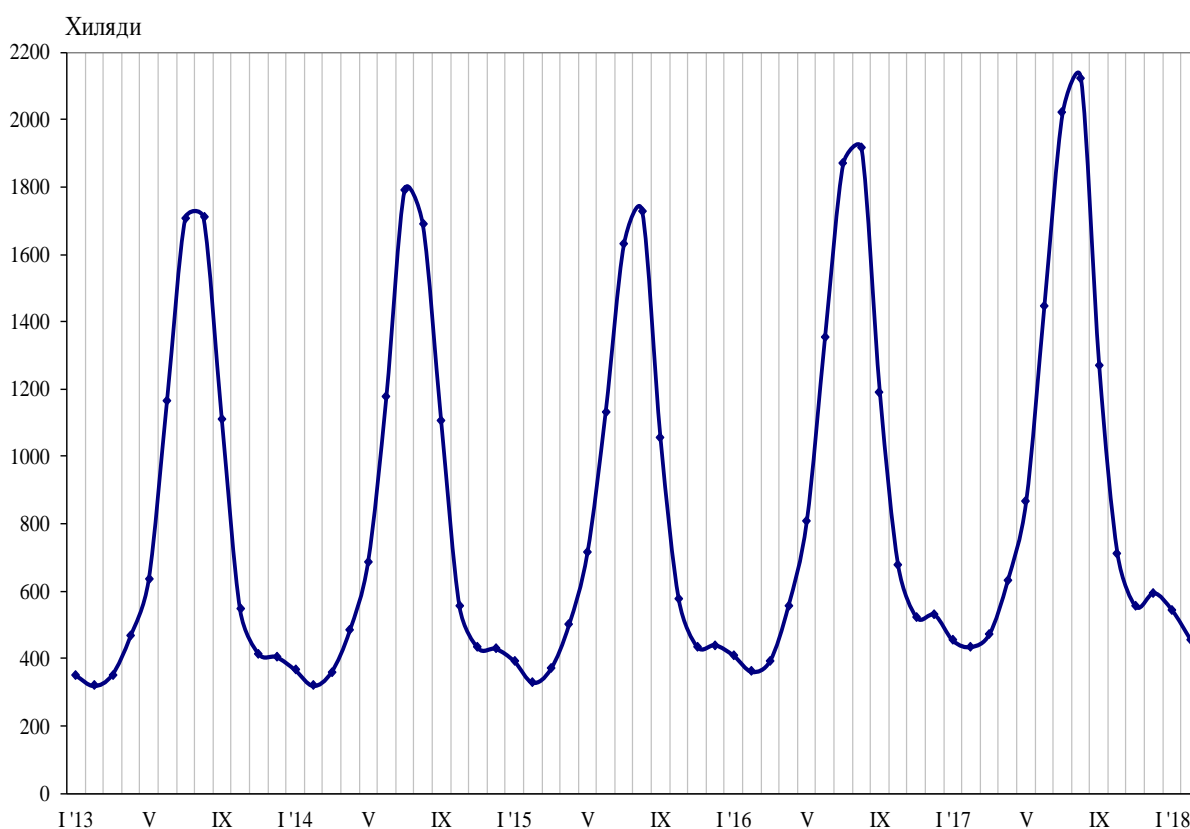
Фиг. 3. Най-посещавани страни от български граждани по цел на пътуването през февруари 2018 година





През февруари 2018 г. **посещенията на чужденци в България** са 457.4 хил. (табл. 2 от приложението), или с 4.9% повече в сравнение с февруари 2017 година (фиг. 4). Регистрирано е увеличение при всички наблюдавани цели: със служебна цел - с 18.8%, с цел почивка и екскурзия - с 2.6%, и с други цели (вкл. гостувания и транзитни преминавания) - с 1.2%. Транзитните преминавания през страната са 22.2% (101.4 хил.) от всички посещения на чужденци в България.

Фиг. 4. Посещения на чужденци в България по месеци



От общия брой чужденци, посетили България през февруари 2018 г., делът на гражданите от Европейския съюз е 47.4%, или с 6.0% повече в сравнение със същия месец на предходната година. Увеличават се посещенията на граждани от Белгия - с 23.7%, Гърция - с 14.9%, Чешката република - с 12.1%, Румъния - с 9.4%, и други. Същевременно намаляват посещенията на граждани от Австрия - с 12.7%, Обединеното кралство - с 6.1%, Италия - с 4.2%, Германия - с 2.4%, и други.

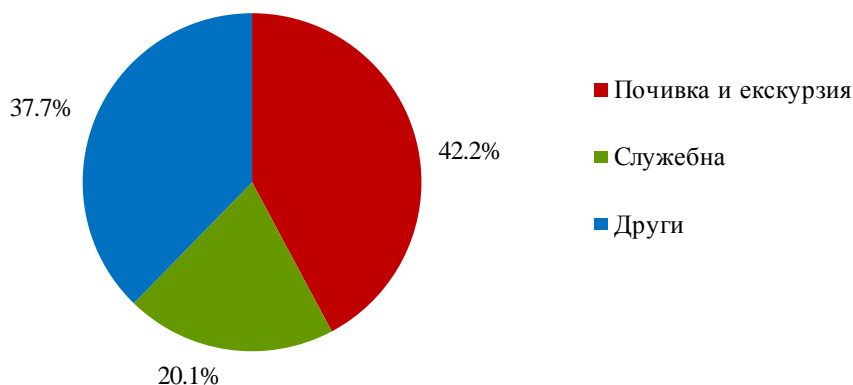
Увеличават се и посещенията на граждани от групата „Други европейски страни“¹ - с 3.0%, като най-голям е ръстът на посещенията на граждани от Сърбия - с 15.0%.

През февруари 2018 г. преобладава делът на посещенията с цел почивка и екскурзия - 42.2%, следвани от посещенията с други цели - 37.7%, и със служебна цел - 20.1% (фиг. 5).

¹ Включва страните в Европа извън Европейския съюз.

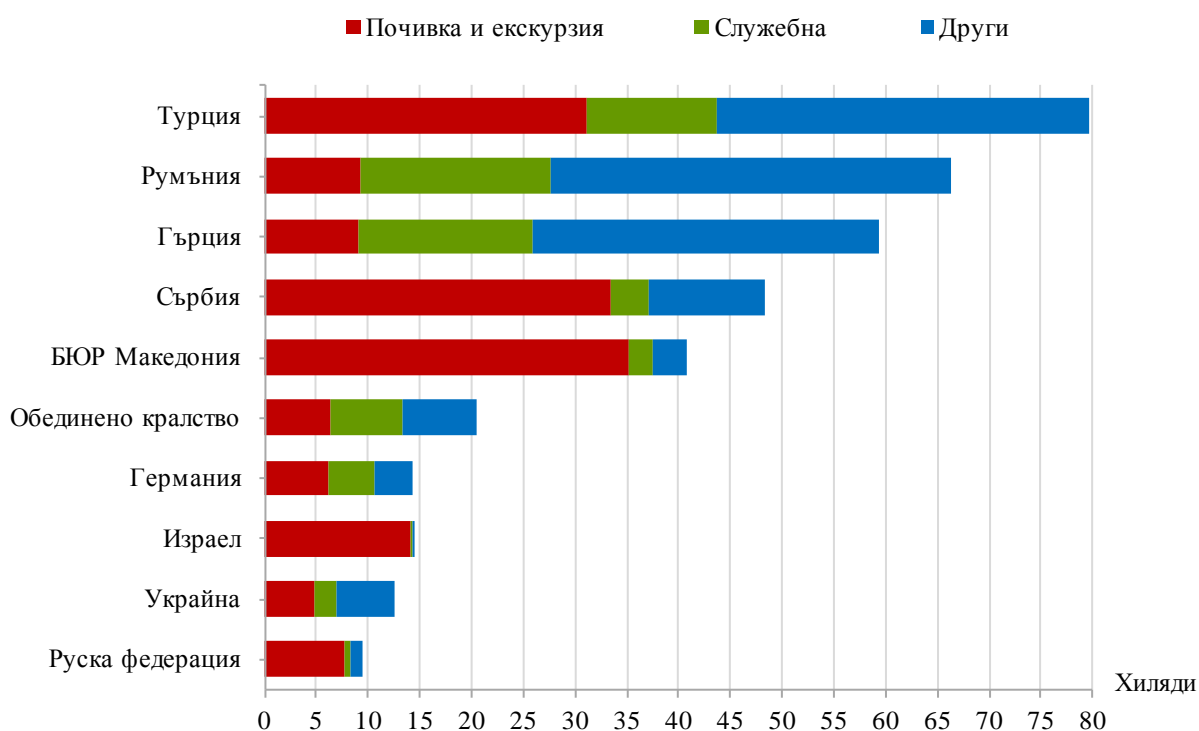


Фиг. 5. Структура на посещенията на чужди граждани в България по цел през февруари 2018 година



Най-много посещения в България през февруари 2018 г. са реализирали гражданите от: Турция - 79.7 хил., Румъния - 66.4 хил., Гърция - 59.5 хил., Сърбия - 48.2 хил., бившата югославска република Македония - 40.6 хил., Обединеното кралство - 20.5 хил., Германия - 14.3 хил., Израел - 14.3 хил., Украйна - 12.5 хил., Руската федерация - 9.5 хиляди (фиг. 6).

Фиг. 6. Най-много посещения в България по страни и цел през февруари 2018 година





Методологични бележки

При наблюдението и разработката на данните за туризма Националният статистически институт (НСИ) е възприел дефинициите, препоръчани от Световната организация по туризъм и Методологическото ръководство на Евростат. Съгласно тези дефиниции **международен турист** е всеки посетител, пристигащ в друга страна, която не е страната на неговото постоянно местоживееие, за не повече от една година, и чиято основна цел не е извършване на дейност срещу заплащане в посетеното място.

Целите на посещение в дадена страна могат да бъдат:

- екскурзия, почивка или развлечения (посещения на културни или исторически забележителности, спортни мероприятия и др.);
- гостуване (при близки или познати);
- служебна цел (командировки, участие в конференции, конгреси и симпозиуми и др.);
- други (образование, лечение и др.).

Статистическите данни за пътуванията на българи в чужбина и посещенията на чужденци в България са получени на базата на месечна информация от Министерството на вътрешните работи (МВР) и извадково изследване на НСИ сред преминаващите български и чужди граждани през граничните пунктове на страната.

Данните за броя на пътуванията на граждани от Европейския съюз представляват оценки на базата на информация от МВР и летищните власти. Данните за влезлите в страната граждани на „трети страни“ са получени директно от МВР. Данните за целите на пътуванията са получени въз основа на регулярно провежданото от НСИ месечно извадково изследване сред преминаващите български и чужди граждани през граничните пунктове на страната.



Приложение

Таблица 1

Пътувания на български граждани в чужбина по цел на пътуването и страни през февруари 2018 година

(Брой)

Страни	Общо	Цел на пътуването		
		почивка и екскурзия	служебна	други
Общо	379498	86126	104908	188464
Европейски съюз	218564	54561	70422	93581
Австрия	14377	3944	3921	6512
Белгия	7430	2043	4023	1364
Германия	21357	5191	6229	9937
Гърция	61526	8221	21846	31459
Дания	1085	561	189	335
Ирландия	298	195	103	-
Испания	13439	4951	3700	4788
Италия	11416	5708	2310	3398
Кипър	364	182	61	121
Малта	239	129	-	110
Нидерландия	3343	937	796	1610
Обединено кралство	6261	1479	1764	3018
Полша	2771	757	978	1036
Португалия	1135	1037	98	-
Румъния	43859	9263	14661	19935
Словакия	937	155	204	578
Словения	1513	618	103	792
Унгария	4277	1283	1190	1804
Финландия	87	-	87	-
Франция	11906	4968	3095	3843
Хърватия	1436	936	317	183
Чешка република	6917	1729	3562	1626
Швеция	916	274	228	414
Други страни от ЕС	1675	-	957	718
Други европейски страни	148749	26528	30366	91855
Бивша югославска република				
Македония	29343	10788	9219	9336
Норвегия	431	263	168	-
Руска федерация	2026	887	607	532
Сърбия	36291	6094	11166	19031
Турция	76943	7632	8141	61170
Украйна	1333	335	271	727
Швейцария	2382	529	794	1059
Други страни	2975	1253	547	1175
Израел	1249	611	112	526
Канада	689	220	124	345
САЩ	1037	422	311	304
Останали страни	9210	3784	3573	1853



Таблица 2

Посещения на чужденци в България по цел на пътуването и страни през февруари 2018 година

(Брой)

Страни	Общо	Цел на пътуването		
		почивка и екскурзия	служебна	други
Общо	457420	193123	92074	172223
Европейски съюз	216764	49942	65054	101768
Австрия	6976	1199	3488	2289
Белгия	5505	724	1573	3208
Германия	14348	6136	4544	3668
Гърция	59499	9128	16848	33523
Дания	964	547	-	417
Ирландия	1888	866	944	78
Испания	5089	1496	1206	2387
Италия	8359	2594	2738	3027
Кипър	986	422	227	337
Малта	542	397	-	145
Нидерландия	3785	1538	828	1419
Обединено кралство	20516	6422	6958	7136
Полша	5930	2694	2296	940
Португалия	616	356	260	-
Румъния	66440	9240	18351	38849
Словакия	1675	199	837	639
Словения	499	125	100	274
Унгария	2556	1578	520	458
Финландия	513	186	257	70
Франция	3350	1627	1066	657
Хърватия	1220	293	610	317
Чешка република	2312	1156	474	682
Швеция	980	371	326	283
Други страни от ЕС	2216	648	603	965
Други европейски страни	191585	112982	21252	57351
Бивша югославска република				
Македония	40638	35213	2350	3075
Норвегия	285	103	-	182
Руска федерация	9474	7796	466	1212
Сърбия	48229	33413	3761	11055
Турция	79695	31184	12425	36086
Украйна	12520	4901	2097	5522
Швейцария	744	372	153	219
Други страни	18046	16882	699	465
Израел	14299	14068	150	81
Канада	489	395	45	49
САЩ	2836	2078	449	309
Япония	422	341	55	26
Останали страни	31025	13317	5069	12639