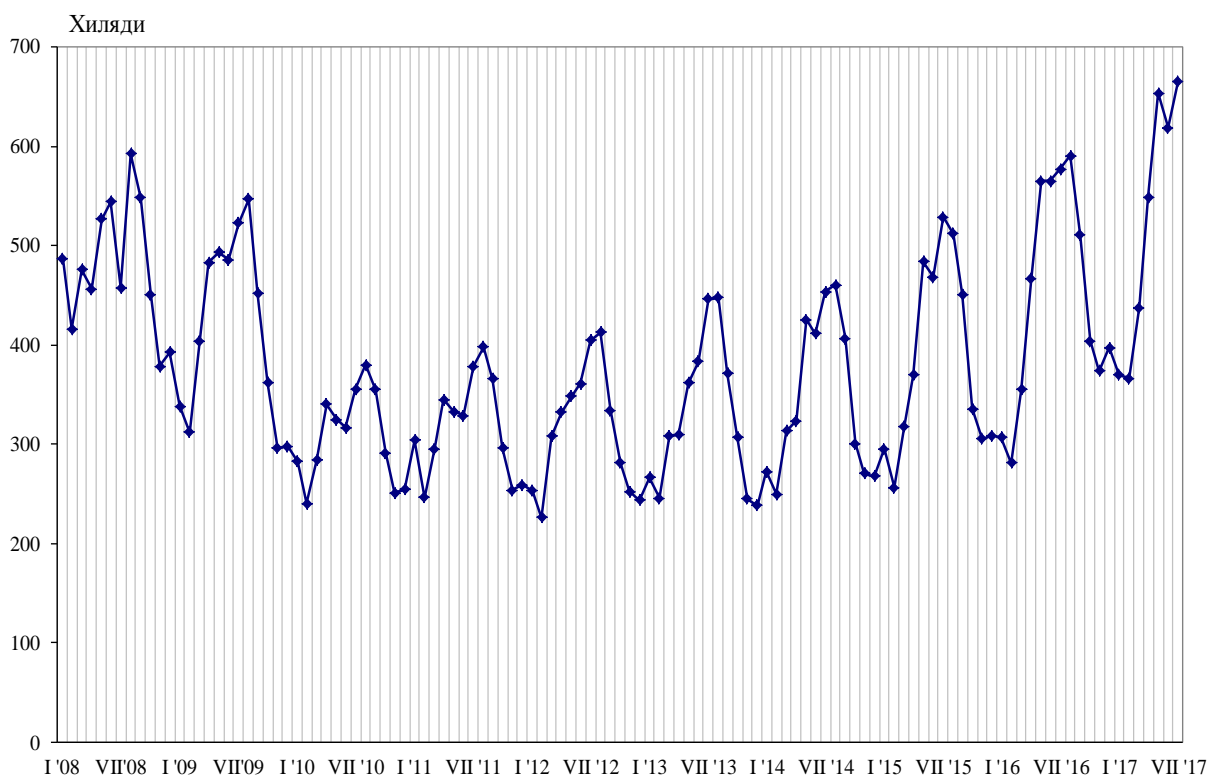




ПЪТУВАНИЯ НА БЪЛГАРИ В ЧУЖБИНА И ПОСЕЩЕНИЯ НА ЧУЖДЕНЦИ В БЪЛГАРИЯ ПРЕЗ ЮЛИ 2017 ГОДИНА

Пътуванията на български граждани в чужбина през юли 2017 г. са 665.7 хил. (табл. 1 от приложението), или с 15.3% над регистрираните през юли 2016 година (фиг. 1). Увеличение на пътуванията на български граждани в сравнение със същия месец на предходната година е отчетено към Италия - с 53.0%, Австрия - с 34.9%, Испания - с 32.4%, Франция - с 29.2%, Обединеното кралство - с 19.5%, Румъния - със 17.0%, Гърция - с 11.9%, Германия - с 11.5%, бившата югославска република Македония - с 10.8%, Сърбия - с 4.9%, Турция - с 3.1%, и други. Същевременно намаляват пътуванията към Руската федерация - с 13.4%, Чешката република - с 9.6%, и други.

Фиг. 1. Пътувания на български граждани в чужбина по месеци

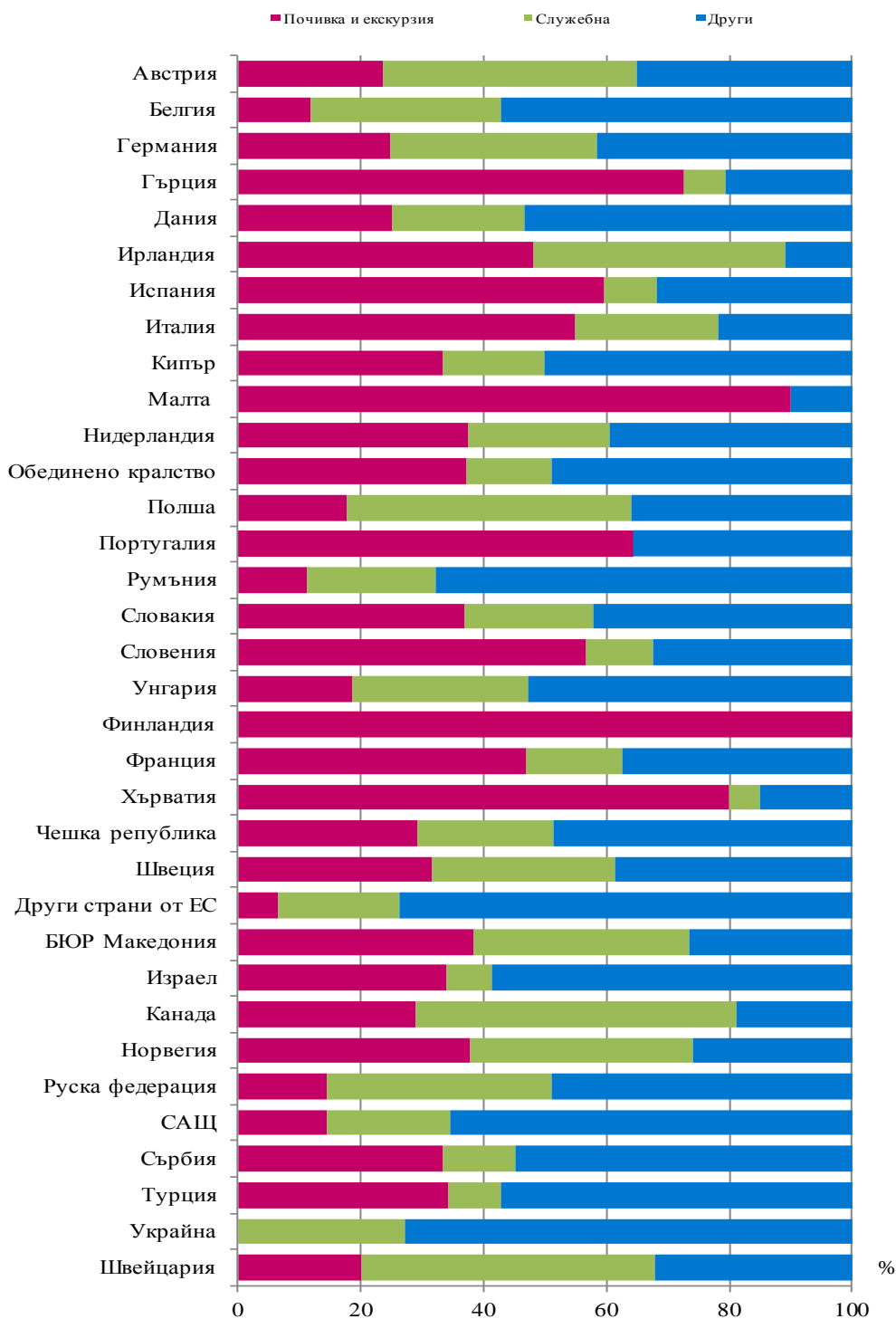


Най-голям относителен дял от общия брой пътувания на български граждани в чужбина през юли 2017 г. формират пътуванията с други цели (гостуване, обучение, посещение на културни и спортни мероприятия) - 42.0%, следвани от пътуванията с цел почивка и екскурзия - 40.7%, и пътуванията със служебна цел - 17.3%. В сравнение с юли 2016 г. е регистрирано увеличение при пътуванията по всички наблюдавани цели: с цел почивка и екскурзия - с 26.9%, със служебна цел - с 21.4%, и с други цели - с 4.0%.

През юли 2017 г. с други цели са били 67.7% от пътуванията към Румъния, 57.3% - към Турция, и 54.9% - към Сърбия. Пътуванията с цел почивка и екскурзия към Гърция, Испания и Италия са съответно 72.6, 59.6 и 54.8% от всички реализирани пътувания на български граждани към тези страни (фиг. 2).



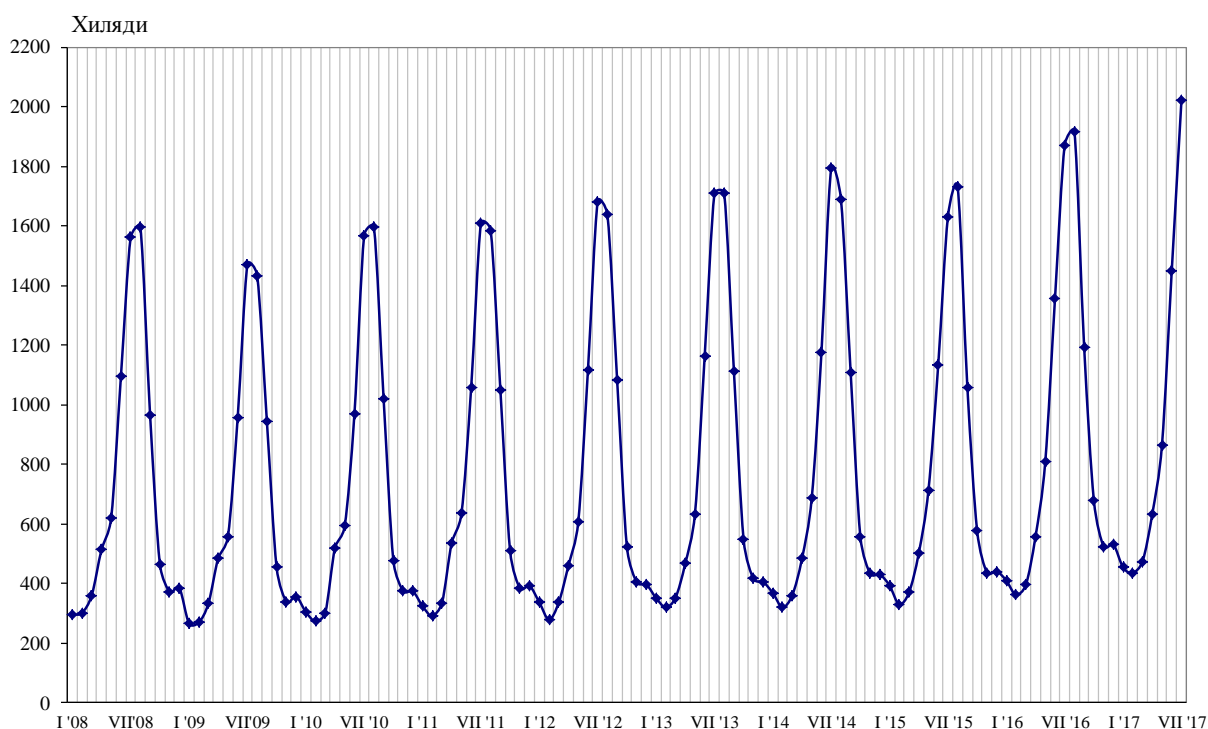
Фиг. 2. Структура на пътуванията на български граждани в чужбина по цел на пътуването и страни през юли 2017 година





През юли 2017 г. посещенията на чужденци в България са 2 022.1 хил. (табл. 2 от приложението), или с 8.0% повече в сравнение с юли 2016 година (фиг. 3). Регистрирано е увеличение при всички наблюдавани цели: със служебна цел - с 12.5%, с цел почивка и екскурзия - с 9.6%, и с други цели - с 4.6%.

Фиг. 3. Посещения на чужденци в България по месеци



От общия брой чужденци, посетили България през юли 2017 г., делът на гражданите от Европейския съюз е 62.3%, или с 9.8% повече в сравнение със същия месец на предходната година. Увеличават се посещенията на граждани от Испания - с 31.9%, Обединеното кралство - с 31.3%, Италия - с 19.1%, Гърция - с 19.1%, Белгия - с 15.8%, Полша - с 12.4%, Нидерландия - с 9.7%, Румъния - с 9.4%, Германия - с 8.0%, и други. Същевременно намаляват посещенията на граждани от Словакия - със 7.5%, Австрия - с 6.9%, и други.

Увеличават се и посещенията на граждани от групата „Други европейски страни”¹ - с 3.0%, като най-голям е ръстът на посещенията на граждани от Украйна - с 19.7%.

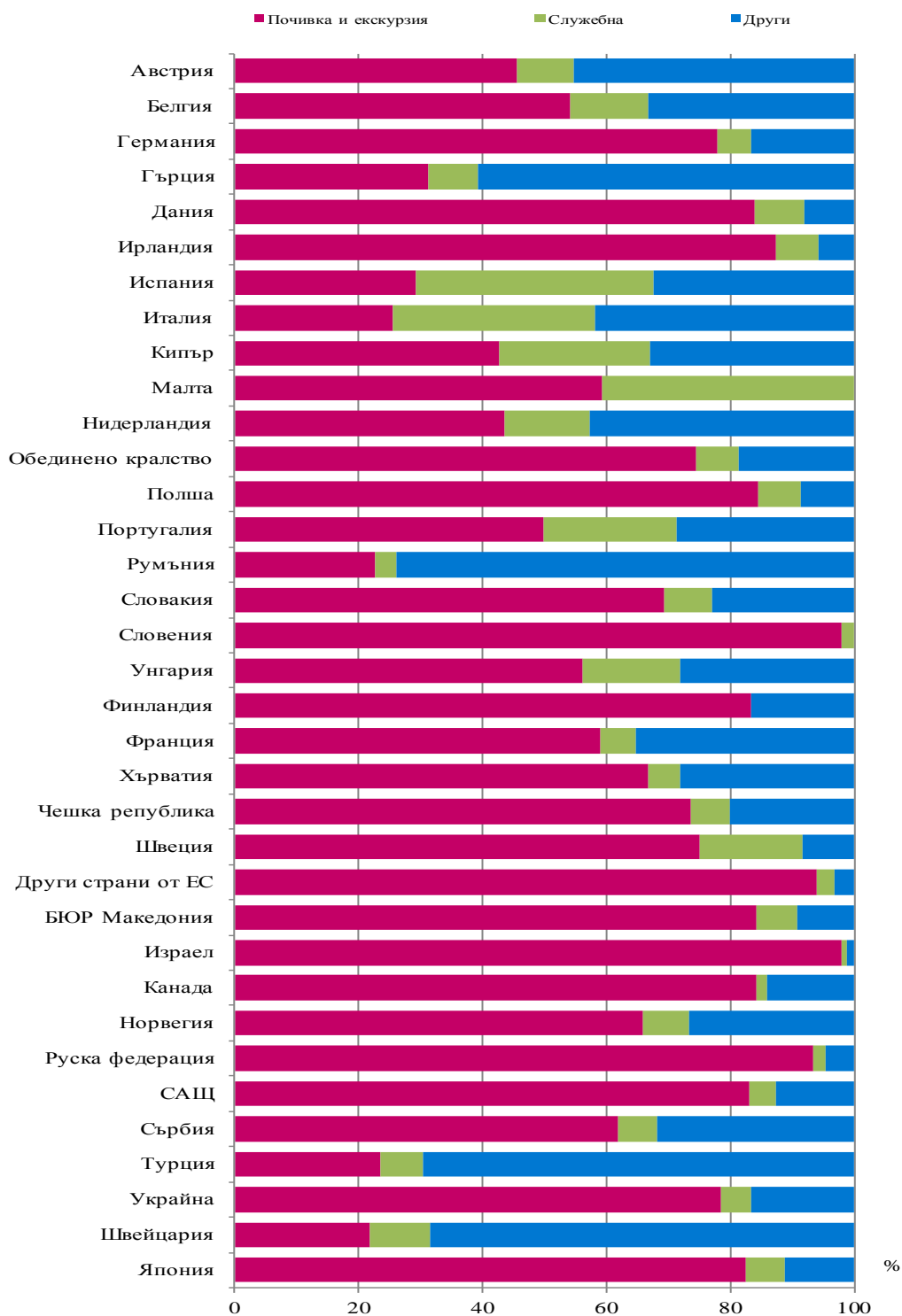
През юли 2017 г. преобладава делът на посещенията с цел почивка и екскурзия - 59.1%, следвани от посещенията с други цели (вкл. гостувания и транзитни преминавания) - 34.2%, и със служебна цел - 6.7%.

Посещенията с цел почивка и екскурзия формират 97.9% от всички посещения на граждани от Израел и 93.3% - от Руската федерация, а с други цели са 73.8% от посещенията на граждани от Румъния и 69.7% - от Турция (фиг. 4).

¹ Включва страните в Европа извън Европейския съюз.



Фиг. 4. Структура на посещенията на чужденци в България по цел и страни през юли 2017 година





Методологични бележки

При наблюдението и разработката на данните за туризма Националният статистически институт (НСИ) е възприел дефинициите, препоръчани от Световната организация по туризъм и Методологическото ръководство на Евростат. Съгласно тези дефиниции **международен турист** е всеки посетител, пристигащ в друга страна, която не е страната на неговото постоянно местоживееие, поне за 24 часа, но за не повече от една година, и чиято основна цел не е извършване на дейност срещу заплащане.

Целите на посещение в дадена страна могат да бъдат:

- екскурзия, почивка или развлечения (посещения на културни или исторически забележителности, спортни мероприятия и др.);
- гостуване (при близки или познати);
- служебна цел (командировки, участие в конференции, конгреси и симпозиуми и др.);
- други (образование, лечение и др.).

Статистическите данни за пътуванията на българи в чужбина и посещенията на чужденци в България са получени на базата на месечна информация от Министерството на вътрешните работи (МВР) и извадково изследване на НСИ сред преминаващите български и чужди граждани през граничните пунктове на страната.

Данните за броя на пътуванията на граждани от Европейския съюз представляват оценки на базата на информация от МВР и летищните власти. Данните за влезлите в страната граждани на „трети страни“ са получени директно от МВР. Данните за целите на пътуванията са получени въз основа на регулярно провежданото от НСИ месечно извадково изследване сред преминаващите български и чужди граждани през граничните пунктове на страната.



Приложение

Таблица 1

Пътувания на български граждани в чужбина по цел на пътуването и страни през юли 2017 година

(Брой)

Страни	Общо	Цел на пътуването		
		почивка и екскурзия	служебна	други
Общо	665713	271111	115137	279465
Европейски съюз	424521	188190	79534	156797
Австрия	20839	4894	8613	7332
Белгия	5120	610	1585	2925
Германия	67825	16821	22789	28215
Гърция	131433	95351	8850	27232
Дания	3700	925	794	1981
Ирландия	2037	980	834	223
Испания	17672	10528	1504	5640
Италия	28359	15546	6627	6186
Кипър	1108	369	185	554
Малта	2538	2284	-	254
Нидерландия	5924	2221	1357	2346
Обединено кралство	18773	6990	2596	9187
Полша	3160	561	1459	1140
Португалия	4218	2716	-	1502
Румъния	60115	6787	12605	40723
Словакия	4786	1763	1008	2015
Словения	5976	3390	658	1928
Унгария	9487	1755	2711	5021
Финландия	442	442	-	-
Франция	11538	5408	1803	4327
Хърватия	4967	3974	250	743
Чешка република	11170	3243	2483	5444
Швеция	1639	520	487	632
Други страни от ЕС	1695	112	336	1247
Други европейски страни	226792	75831	32252	118709
Бивша югославска република				
Македония	30615	11725	10748	8142
Норвегия	1324	502	479	343
Руска федерация	6896	1008	2514	3374
Сърбия	36001	12000	4235	19766
Турция	146522	50167	12349	84006
Украйна	3288	-	897	2391
Швейцария	2146	429	1030	687
Други страни	3211	814	643	1754
Израел	1390	472	103	815
Канада	542	156	284	102
САЩ	1279	186	256	837
Останали страни	11189	6276	2708	2205



Таблица 2

Посещения на чужденци в България по цел на пътуването и страни през юли 2017 година

(Брой)

Страни	Общо	Цел на пътуването		
		почивка и екскурзия	служебна	други
Общо	2022127	1195464	136111	690552
Европейски съюз	1259202	691003	98738	469461
Австрия	34207	15578	3122	15507
Белгия	35349	19077	4489	11783
Германия	228697	177814	12766	38117
Гърция	139661	43502	11329	84830
Дания	30478	25560	2471	2447
Ирландия	8495	7425	570	500
Испания	15505	4534	5933	5038
Италия	26954	6839	8851	11264
Кипър	4241	1814	1027	1400
Малта	233	138	95	-
Нидерландия	62595	27310	8625	26660
Обединено кралство	55553	41368	3828	10357
Полша	114905	97228	7857	9820
Португалия	4732	2352	1028	1352
Румъния	270178	61261	9425	199492
Словакия	27565	19084	2120	6361
Словения	5342	5230	112	-
Унгария	29482	16510	4717	8255
Финландия	9386	7822	-	1564
Франция	57138	33782	3178	20178
Хърватия	4175	2783	223	1169
Чешка република	55541	40925	3410	11206
Швеция	17800	13350	2967	1483
Други страни от ЕС	20990	19717	595	678
Други европейски страни	564490	350187	29015	185288
Бивша югославска република				
Македония	53099	44713	3453	4933
Норвегия	17874	11778	1330	4766
Руска федерация	156436	145959	3079	7398
Сърбия	59516	36902	3748	18866
Турция	186747	43813	12649	130285
Украйна	83196	65354	4014	13828
Швейцария	7622	1668	742	5212
Други страни	55437	51342	1110	2985
Израел	35498	34751	319	428
Канада	3633	3063	53	517
САЩ	14957	12414	653	1890
Япония	1349	1114	85	150
Останали страни	142998	102932	7248	32818