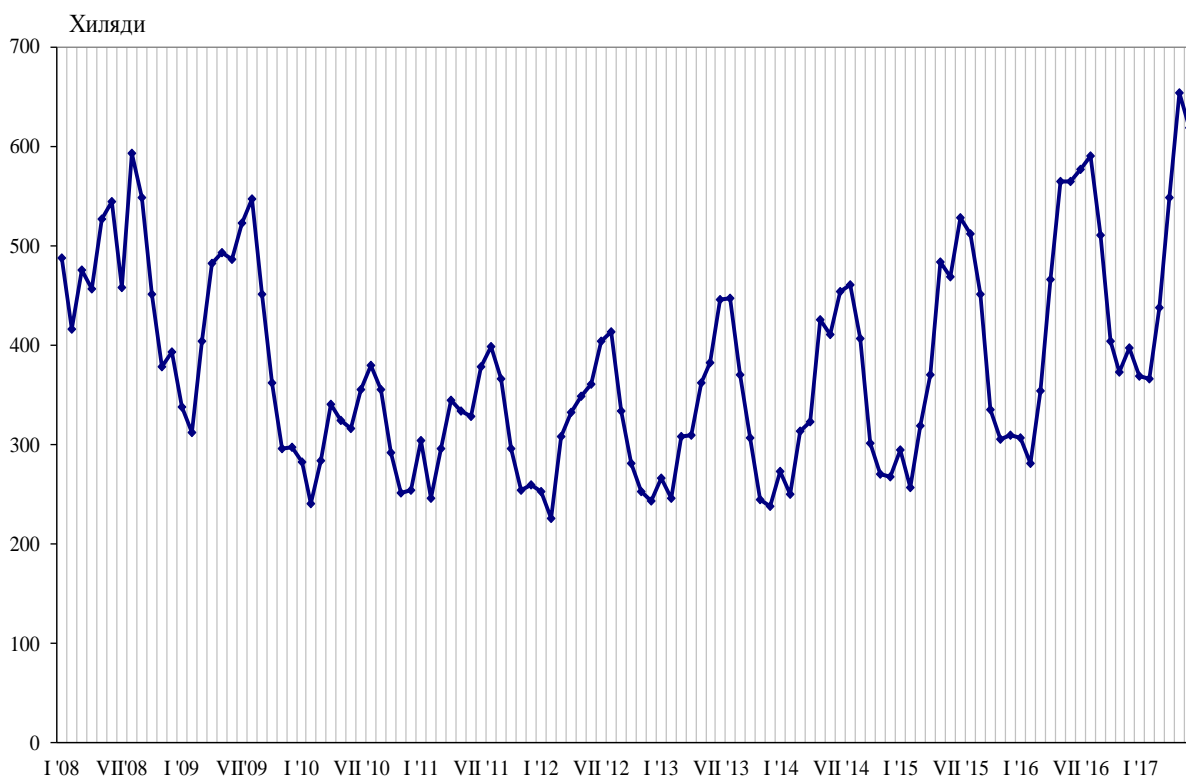




ПЪТУВАНИЯ НА БЪЛГАРИ В ЧУЖБИНА И ПОСЕЩЕНИЯ НА ЧУЖДЕНЦИ В БЪЛГАРИЯ ПРЕЗ ЮНИ 2017 ГОДИНА

Пътуванията на български граждани в чужбина през юни 2017 г. са 618.9 хил. (табл. 1 от приложението), или с 9.5% над регистрираните през юни 2016 година (фиг. 1). Увеличение на пътуванията на български граждани в сравнение със същия месец на предходната година е отчетено към Италия - с 30.2%, Испания - с 19.4%, Австрия - с 15.3%, Чешката република - с 14.5%, Румъния - с 12.5%, Белгия - с 12.5%, Сърбия - с 10.2%, Франция - с 6.9%, Гърция - с 6.7%, бившата югославска република Македония - с 6.6%, Германия - с 6.6%, Турция - с 1.3%, и други. Същевременно намаляват пътуванията към Израел - със 7.1%, САЩ - с 4.1%, Полша - с 1.8%, и други.

Фиг. 1. Пътувания на български граждани в чужбина по месеци

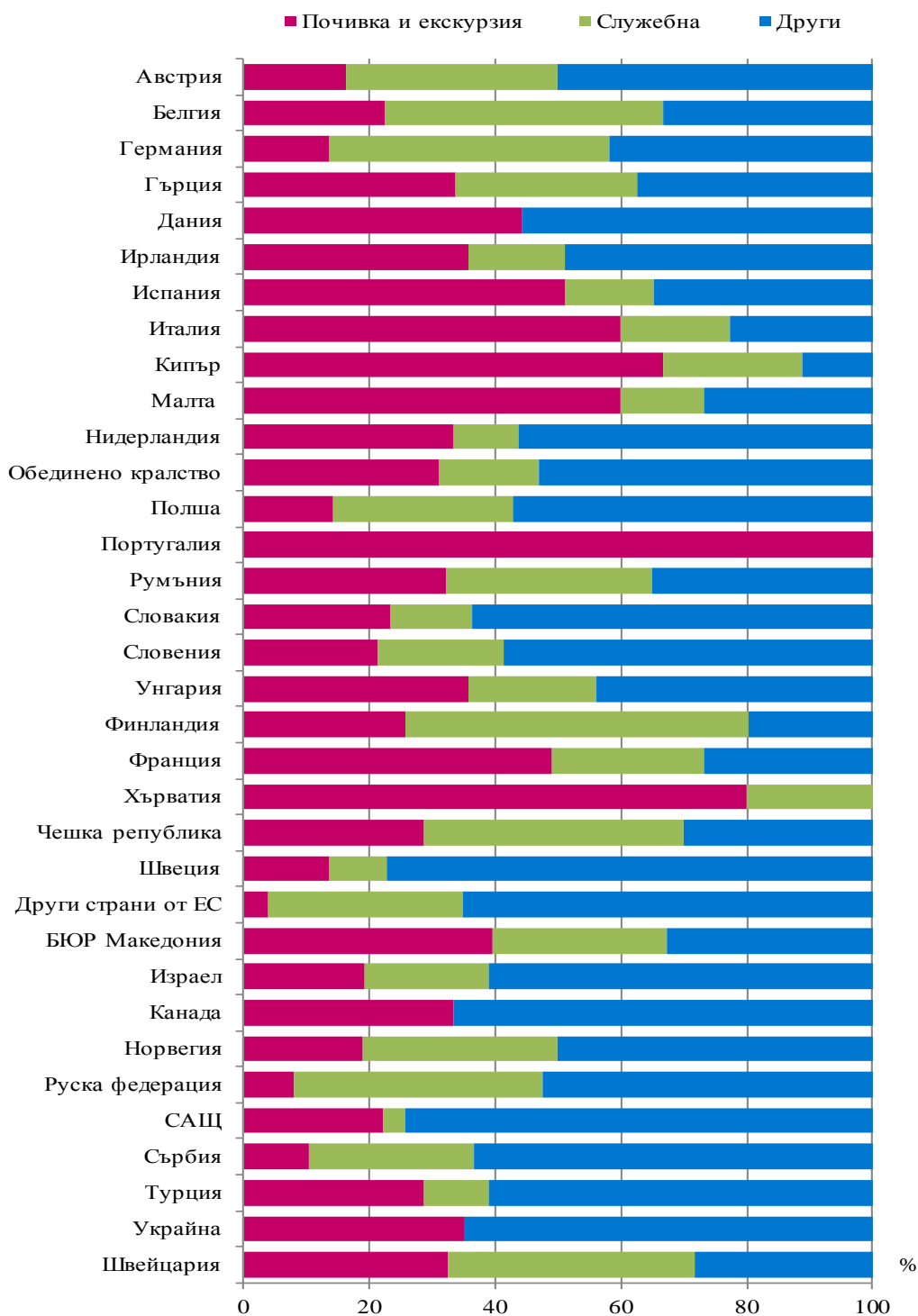


Най-голям относителен дял от общия брой пътувания на български граждани в чужбина през юни 2017 г. формират пътуванията с други цели (гостуване, обучение, посещение на културни и спортни мероприятия) - 45.5%, следвани от пътуванията с цел почивка и екскурзия - 30.6%, и пътуванията със служебна цел - 23.9%. В сравнение с юни 2016 г. е регистрирано увеличение при пътуванията по всички наблюдавани цели: с други цели - с 19.0%, с цел почивка и екскурзия - с 3.1%, и със служебна цел - с 2.1%.

През юни 2017 г. с други цели са били 63.3% от пътуванията към Сърбия и 61.1% - към Турция. Пътуванията със служебна цел към Германия са 44.4%, а тези към Италия и Испания с цел почивка и екскурзия са съответно 59.8 и 51.0% от всички реализирани пътувания на български граждани към тези страни (фиг. 2).



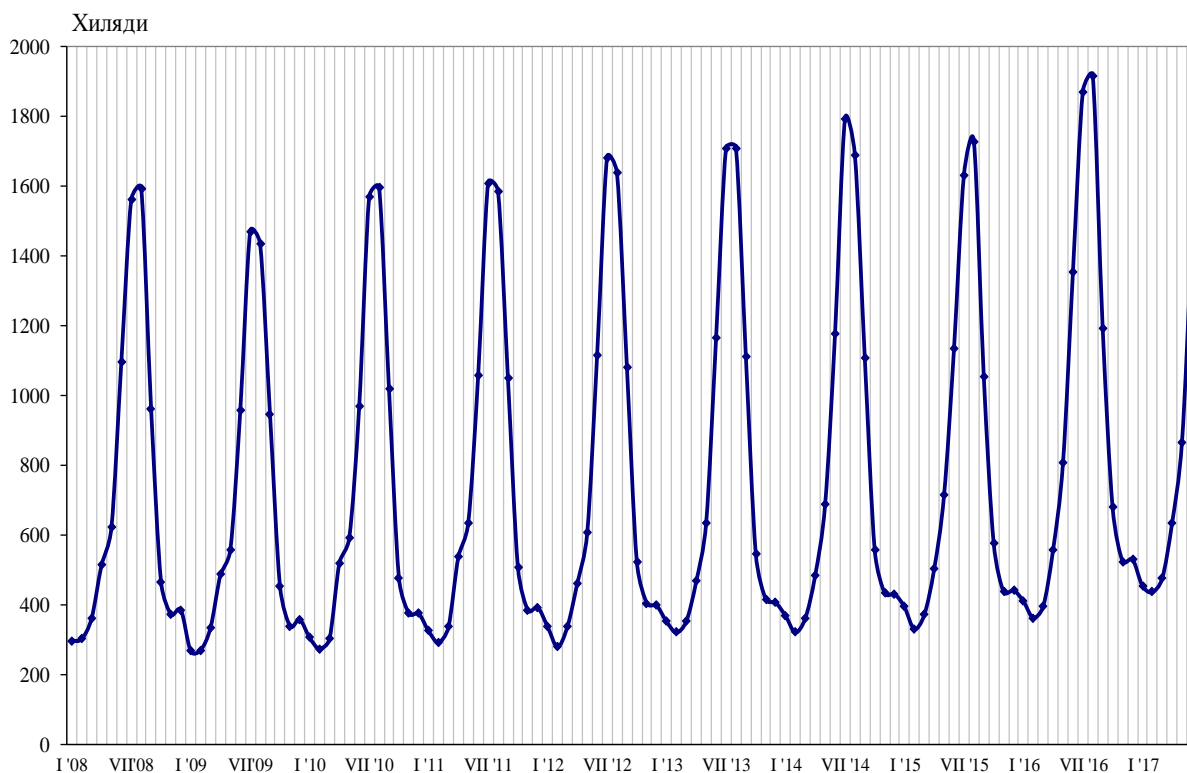
Фиг. 2. Структура на пътуванията на български граждани в чужбина по цел на пътуването и страни през юни 2017 година





През юни 2017 г. посещенията на чужденци в България са 1 448.6 хил. (табл. 2 от приложението), или с 6.9% повече в сравнение с юни 2016 година (фиг. 3). Регистрирано е увеличение при пътуванията с други цели - с 20.4%, и с цел почивка и екскурзия - с 5.9%, докато тези със служебна цел намаляват със 17.1%.

Фиг. 3. Посещения на чужденци в България по месеци



От общия брой чужденци, посетили България през юни 2017 г., делът на гражданите от Европейския съюз е 60.0%, или с 4.4% повече в сравнение със същия месец на предходната година. Увеличават се посещенията на граждани от Нидерландия - с 35.1%, Обединеното кралство - с 27.9%, Франция - с 25.5%, Полша - с 16.0%, Белгия - с 13.7%, Румъния - с 2.3%, Германия - с 1.1%, и други. Същевременно намаляват посещенията на граждани от Унгария - с 11.5%, Чешката република - с 2.4%, Гърция - с 1.8%, и други.

Увеличават се и посещенията на граждани от групата „Други европейски страни”¹ - с 10.1%, като най-голям е ръстът на посещенията на граждани от Украйна - със 17.8%.

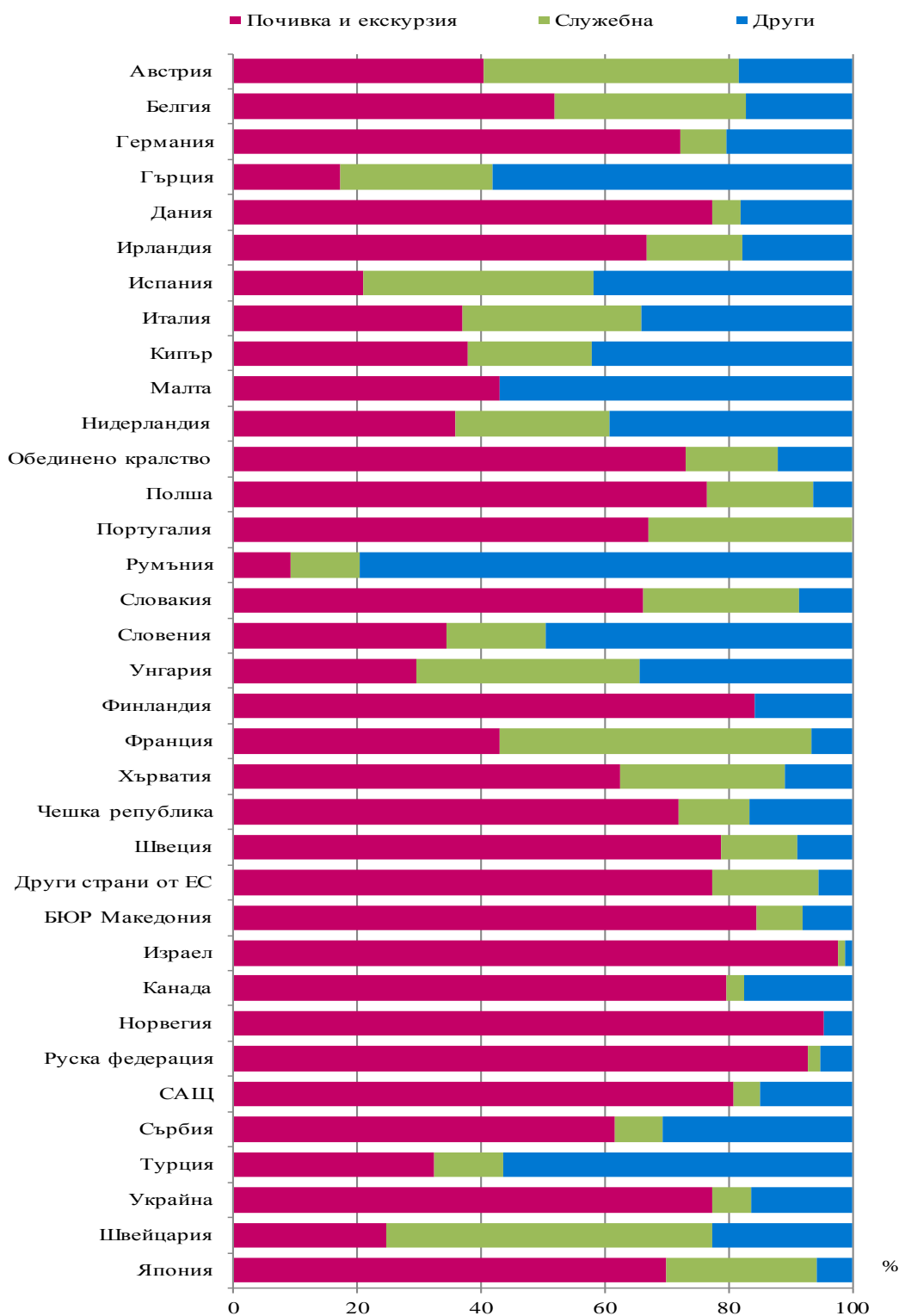
През юни 2017 г. преобладава делът на посещенията с цел почивка и екскурзия - 51.5%, следвани от посещенията с други цели (вкл. гостувания и транзитни преминавания) - 36.2%, и със служебна цел - 12.3%.

Посещенията с цел почивка и екскурзия формират 97.8% от всички посещения на граждани от Израел, 95.4% - от Норвегия, и 92.8% - от Руската федерация. Пътуванията с други цели са 79.8% от посещенията на граждани от Румъния и 58.2% - от Гърция (фиг. 4).

¹ Включва страните в Европа извън Европейския съюз.



Фиг. 4. Структура на посещенията на чужденци в България по цел и страни през юни 2017 година





Методологични бележки

При наблюдението и разработката на данните за туризма Националният статистически институт (НСИ) е възприел дефинициите, препоръчани от Световната организация по туризъм и Методологическото ръководство на Евростат. Съгласно тези дефиниции **международен турист** е всеки посетител, пристигащ в друга страна, която не е страната на неговото постоянно местоживееие, поне за 24 часа, но за не повече от една година, и чиято основна цел не е извършване на дейност срещу заплащане.

Целите на посещение в дадена страна могат да бъдат:

- екскурзия, почивка или развлечения (посещения на културни или исторически забележителности, спортни мероприятия и др.);
- гостуване (при близки или познати);
- служебна цел (командировки, участие в конференции, конгреси и симпозиуми и др.);
- други (образование, лечение и др.).

Статистическите данни за пътуванията на българи в чужбина и посещенията на чужденци в България са получени на базата на месечна информация от Министерството на вътрешните работи (МВР) и извадково изследване на НСИ сред преминаващите български и чужди граждани през граничните пунктове на страната.

Данните за броя на пътуванията на граждани от Европейския съюз представляват оценки на базата на информация от МВР и летищните власти. Данните за влезлите в страната граждани на „трети страни“ са получени директно от МВР. Данните за целите на пътуванията са получени въз основа на регулярно провежданото от НСИ месечно извадково изследване сред преминаващите български и чужди граждани през граничните пунктове на страната.



Приложение

Таблица 1

Пътувания на български граждани в чужбина по цел на пътуването и страни през юни 2017 година

(Брой)

Страни	Общо	Цел на пътуването		
		почивка и екскурзия	служебна	други
Общо	618862	189634	147926	281302
Европейски съюз	347759	115241	99575	132943
Австрия	20634	3328	6989	10317
Белгия	8393	1865	3730	2798
Германия	35089	4798	15595	14696
Гърция	105635	35636	30617	39382
Дания	1440	640	-	800
Ирландия	1741	620	271	850
Испания	20972	10700	2996	7276
Италия	23746	14198	4162	5386
Кипър	1628	1085	362	181
Малта	2159	1295	286	578
Нидерландия	5195	1731	546	2918
Обединено кралство	13777	4258	2222	7297
Полша	10252	1465	2929	5858
Португалия	1480	1480	-	-
Румъния	55677	18012	18185	19480
Словакия	2466	577	320	1569
Словения	2438	521	488	1429
Унгария	3391	1216	684	1491
Финландия	412	106	225	81
Франция	14102	6913	3404	3785
Хърватия	2540	2032	508	-
Чешка република	8333	2384	3431	2518
Швеция	1484	200	138	1146
Други страни от ЕС	4775	181	1487	3107
Други европейски страни	248428	66599	44139	137690
Бивша югославска република				
Македония	48358	19118	13495	15745
Норвегия	1272	241	395	636
Руска федерация	7060	557	2787	3716
Сърбия	44796	4571	11885	28340
Турция	143118	40816	14877	87425
Украйна	2040	718	-	1322
Швейцария	1784	578	700	506
Други страни	6228	1441	503	4284
Израел	1969	376	394	1199
Канада	1065	355	-	710
САЩ	3194	710	109	2375
Останали страни	16447	6353	3709	6385



Таблица 2

Посещения на чужденци в България по цел на пътуването и страни през юни 2017 година

(Брой)

Страни	Общо	Цел на пътуването		
		почивка и екскурзия	служебна	други
Общо	1448580	746863	177476	524241
Европейски съюз	868787	331328	140070	397389
Австрия	7387	2989	3036	1362
Белгия	11235	5815	3494	1926
Германия	161997	117157	12060	32780
Гърция	174758	30185	42895	101678
Дания	6622	5117	301	1204
Ирландия	3862	2574	601	687
Испания	7563	1591	2800	3172
Италия	14513	5368	4175	4970
Кипър	547	207	110	230
Малта	300	129	-	171
Нидерландия	12315	4398	3079	4838
Обединено кралство	52681	38422	7922	6337
Полша	46455	35557	7980	2918
Португалия	1228	821	407	-
Румъния	277841	25846	30153	221842
Словакия	5329	3534	1336	459
Словения	2952	1015	472	1465
Унгария	10709	3153	3867	3689
Финландия	6149	5176	-	973
Франция	17481	7492	8848	1141
Хърватия	2973	1858	795	320
Чешка република	22207	15997	2500	3710
Швеция	9823	7755	1192	876
Други страни от ЕС	11860	9172	2047	641
Други европейски страни	420990	295179	27668	98143
Бивша югославска република				
Македония	40989	34590	3045	3354
Норвегия	12643	12062	-	581
Руска федерация	140505	130388	2764	7353
Сърбия	47895	29550	3678	14667
Турция	106563	34653	11748	60162
Украйна	68709	53033	4483	11193
Швейцария	3686	903	1950	833
Други страни	40862	36290	1743	2829
Израел	21674	21206	242	226
Канада	2594	2065	73	456
САЩ	12995	10501	559	1935
Япония	3599	2518	869	212
Останали страни	117941	84066	7995	25880