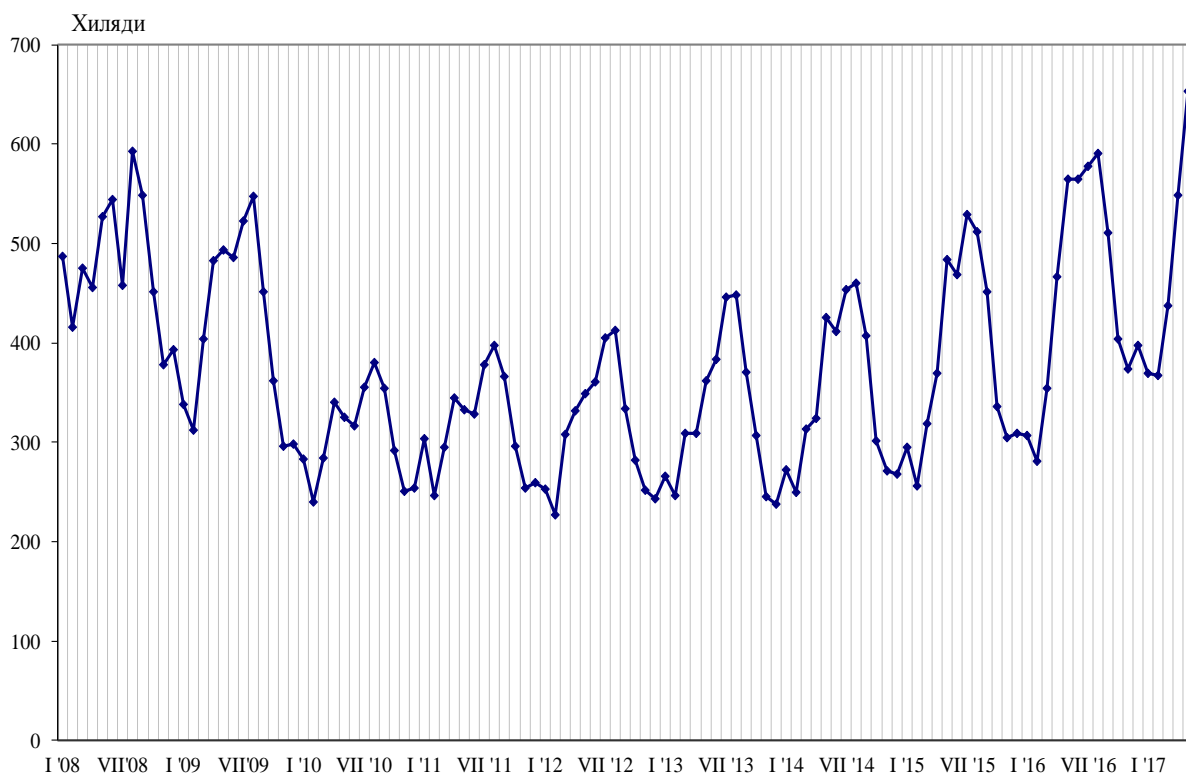




ПЪТУВАНИЯ НА БЪЛГАРИ В ЧУЖБИНА И ПОСЕЩЕНИЯ НА ЧУЖДЕНЦИ В БЪЛГАРИЯ ПРЕЗ МАЙ 2017 ГОДИНА

Пътуванията на български граждани в чужбина през май 2017 г. са 653.3 хил. (табл. 1 от приложението), или с 15.7% над регистрираните през май 2016 година (фиг. 1). Увеличение на пътуванията на български граждани в сравнение със същия месец на предходната година е отчетено към Испания - с 39.6%, Обединеното кралство - с 34.4%, Германия - с 25.9%, Италия - с 21.5%, Сърбия - с 18.4%, Франция - с 15.6%, бившата югославска република Македония - с 12.5%, Австрия - с 11.4%, Турция - с 10.9%, Гърция - с 6.4%, Румъния - с 1.6%, и други. Същевременно намаляват пътуванията към Израел - с 21.8%, Унгария - с 10.2%, и други.

Фиг. 1. Пътувания на български граждани в чужбина по месеци

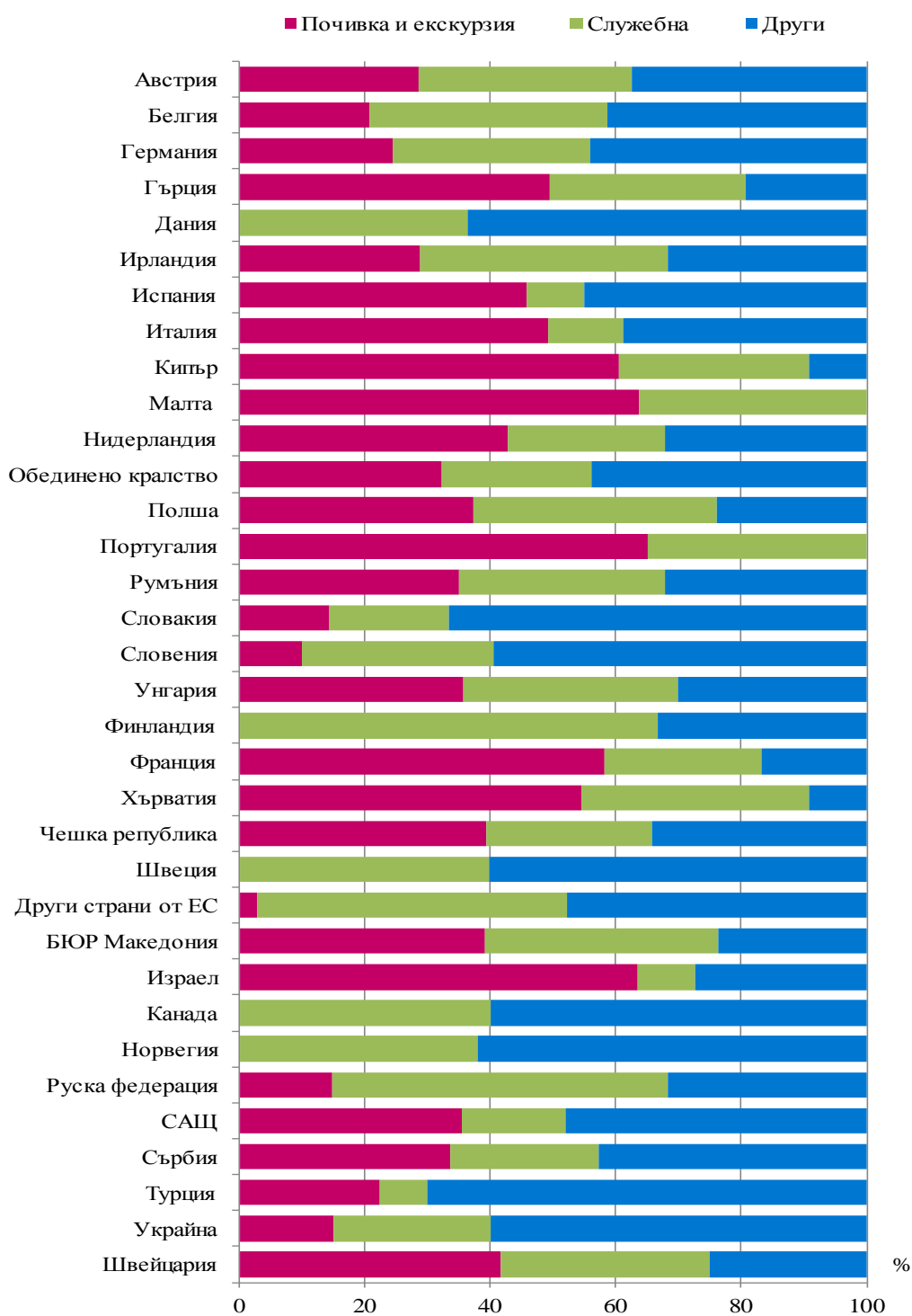


Най-голям относителен дял от общия брой пътувания на български граждани в чужбина през май 2017 г. формират пътуванията с други цели (гостуване, обучение, посещение на културни и спортни мероприятия) - 38.2%, следвани от пътуванията с цел почивка и екскурзия - 36.0%, и пътуванията със служебна цел - 25.8%. В сравнение с май 2016 г. е регистрирано увеличение при пътуванията по всички наблюдавани цели: с цел почивка и екскурзия - с 30.3%, със служебна цел - с 23.1%, и с други цели - с 0.9%.

През май 2017 г. с други цели са били 70.0% от пътуванията към Турция. Пътуванията със служебна цел към Руската федерация са 53.5%, а тези към Франция и Гърция с цел почивка и екскурзия са съответно 58.3 и 49.5% от всички реализирани пътувания на български граждани към тези страни (фиг. 2).



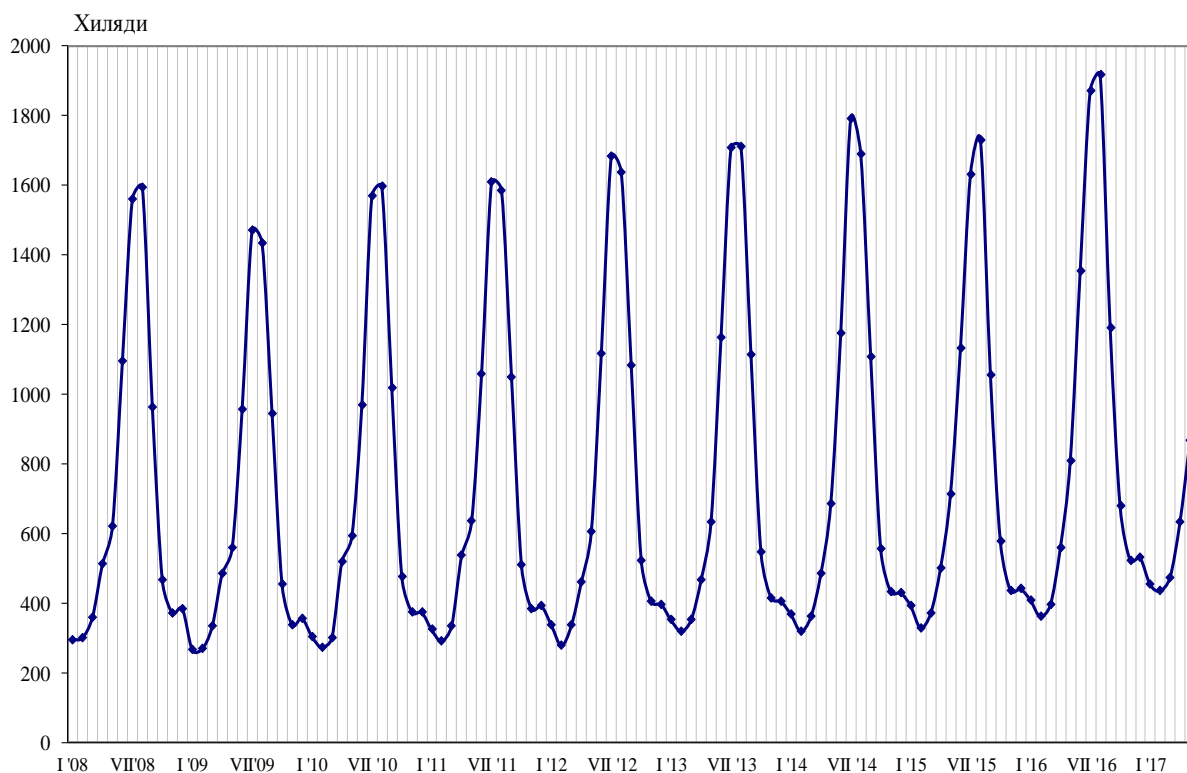
Фиг. 2. Структура на пътуванията на български граждани в чужбина по цел на пътуването и страни през май 2017 година





През май 2017 г. посещенията на чужденци в България са 866.3 хил. (табл. 2 от приложението), или със 7.2% повече в сравнение с май 2016 година (фиг. 3). Регистрирано е увеличение при всички наблюдавани цели: със служебна цел - с 22.4%, с цел почивка и екскурзия - с 5.3%, и с други цели - с 3.9%.

Фиг. 3. Посещения на чужденци в България по месеци



От общия брой чужденци, посетили България през май 2017 г., делът на гражданите от Европейския съюз е 63.8%, или с 9.1% повече в сравнение със същия месец на предходната година. Увеличават се посещенията на граждани от Франция - с 38.3%, Полша - с 20.8%, Италия - с 14.5%, Германия - с 10.2%, Румъния - с 9.8%, Обединеното кралство - с 5.9%, и други. Същевременно намаляват посещенията на граждани от Словакия - с 24.3%, Унгария - с 5.9%, Гърция - с 0.3%, и други.

Увеличават се и посещенията на граждани от групата „Други европейски страни”¹ - с 2.1%, като най-голям е ръстът на посещенията на граждани от Сърбия - с 11.3%.

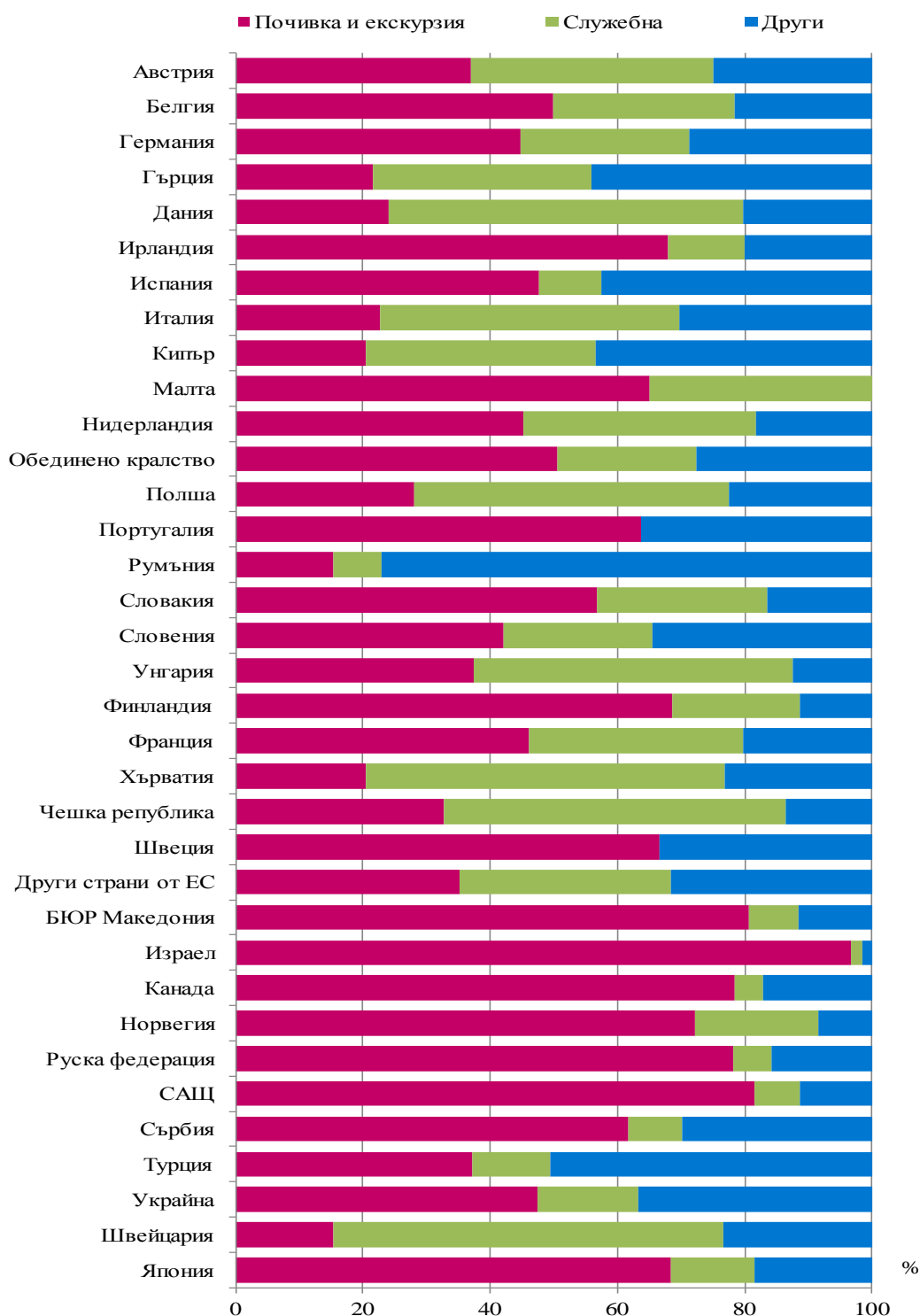
През май 2017 г. преобладава делът на посещенията с други цели (вкл. гостувания и транзитни преминавания) - 46.0%, следвани от посещенията с цел почивка и екскурзия - 36.8%, и със служебна цел - 17.2%.

Посещенията с цел почивка и екскурзия формират 96.8% от всички посещения на граждани от Израел. Служебните пътувания са 49.6% от всички посещения на граждани от Полша, а с други цели са 77.1% от посещенията на граждани от Румъния (фиг. 4).

¹ Включва страните в Европа извън Европейския съюз.



Фиг. 4. Структура на посещенията на чужденци в България по цел и страни през май 2017 година





Методологични бележки

При наблюдението и разработката на данните за туризма Националният статистически институт (НСИ) е възприел дефинициите, препоръчани от Световната организация по туризъм и Методологическото ръководство на Евростат. Съгласно тези дефиниции **международен турист** е всеки посетител, пристигащ в друга страна, която не е страната на неговото постоянно местоживеене, поне за 24 часа, но за не повече от една година, и чиято основна цел не е извършване на дейност срещу заплащане.

Целите на посещение в дадена страна могат да бъдат:

- екскурзия, почивка или развлечения (посещения на културни или исторически забележителности, спортни мероприятия и др.);
- гостуване (при близки или познати);
- служебна цел (командировки, участие в конференции, конгреси и симпозиуми и др.);
- други (образование, лечение и др.).

Статистическите данни за пътуванията на българи в чужбина и посещенията на чужденци в България са получени на базата на месечна информация от Министерството на вътрешните работи (МВР) и извадково изследване на НСИ сред преминаващите български и чужди граждани през граничните пунктове на страната.

Данните за броя на пътуванията на граждани от Европейския съюз представляват оценки на базата на информация от МВР и летищните власти. Данните за влезлите в страната граждани на „трети страни“ са получени директно от МВР. Данните за целите на пътуванията са получени въз основа на регулярно провежданото от НСИ месечно извадково изследване сред преминаващите български и чужди граждани през граничните пунктове на страната.



Приложение

Таблица 1

Пътувания на български граждани в чужбина по цел на пътуването и страни през май 2017 година

(Брой)

Страни	Общо	Цел на пътуването		
		почивка и екскурзия	служебна	други
Общо	653337	235413	168279	249645
Европейски съюз	411704	168044	121723	121937
Австрия	23314	6661	7942	8711
Белгия	9466	1958	3590	3918
Германия	40772	9975	12841	17956
Гърция	166745	82539	51973	32233
Дания	2653	-	963	1690
Ирландия	1144	329	453	362
Испания	16516	7564	1496	7456
Италия	22328	11008	2644	8676
Кипър	1099	665	332	102
Малта	405	258	147	-
Нидерландия	4456	1909	1110	1437
Обединено кралство	18644	6020	4467	8157
Полша	7842	2937	3033	1872
Португалия	760	494	266	-
Румъния	52411	18371	17223	16817
Словакия	1776	256	336	1184
Словения	1789	176	550	1063
Унгария	6061	2156	2073	1832
Финландия	317	-	211	106
Франция	15323	8938	3830	2555
Хърватия	4576	2496	1664	416
Чешка република	8184	3226	2154	2804
Швеция	1139	-	455	684
Други страни от ЕС	3984	108	1970	1906
Други европейски страни	214549	57954	37176	119419
Бивша югославска република				
Македония	38227	14918	14234	9075
Норвегия	729	-	278	451
Руска федерация	5740	840	3073	1827
Сърбия	36741	12392	8627	15722
Турция	129028	28908	9855	90265
Украйна	3020	453	755	1812
Швейцария	1064	443	354	267
Други страни	6645	2977	1024	2644
Израел	3021	1917	279	825
Канада	634	-	254	380
САЩ	2990	1060	491	1439
Останали страни	20439	6438	8356	5645



Таблица 2

Посещения на чужденци в България по цел на пътуването и страни през май 2017 година

(Брой)

Страни	Общо	Цел на пътуването		
		почивка и екскурзия	служебна	други
Общо	866281	319315	148784	398182
Европейски съюз	552504	141644	114988	295872
Австрия	9237	3421	3507	2309
Белгия	7076	3527	2025	1524
Германия	55533	24832	14760	15941
Гърция	102673	22145	35231	45297
Дания	1990	479	1106	405
Ирландия	2482	1688	298	496
Испания	3968	1894	387	1687
Италия	14103	3193	6653	4257
Кипър	2385	487	862	1036
Малта	476	310	166	-
Нидерландия	4553	2056	1665	832
Обединено кралство	25179	12734	5499	6946
Полша	11905	3335	5902	2668
Португалия	766	489	-	277
Румъния	261726	40109	19847	201770
Словакия	2408	1368	646	394
Словения	2450	1035	572	843
Унгария	6835	2563	3418	854
Финландия	2918	2003	590	325
Франция	11133	5139	3726	2268
Хърватия	2737	561	1544	632
Чешка република	7033	2307	3780	946
Швеция	4506	3004	-	1502
Други страни от ЕС	8432	2965	2804	2663
Други европейски страни	237577	131777	25495	80305
Бивша югославска република				
Македония	39246	31645	3061	4540
Норвегия	2200	1586	426	188
Руска федерация	32307	25309	1923	5075
Сърбия	43344	26770	3623	12951
Турция	98285	36533	12106	49646
Украйна	20391	9657	3250	7484
Швейцария	1804	277	1106	421
Други страни	26030	22777	1294	1959
Израел	12604	12199	230	175
Канада	1729	1358	76	295
САЩ	9297	7582	671	1044
Япония	2400	1638	317	445
Останали страни	50170	23117	7007	20046