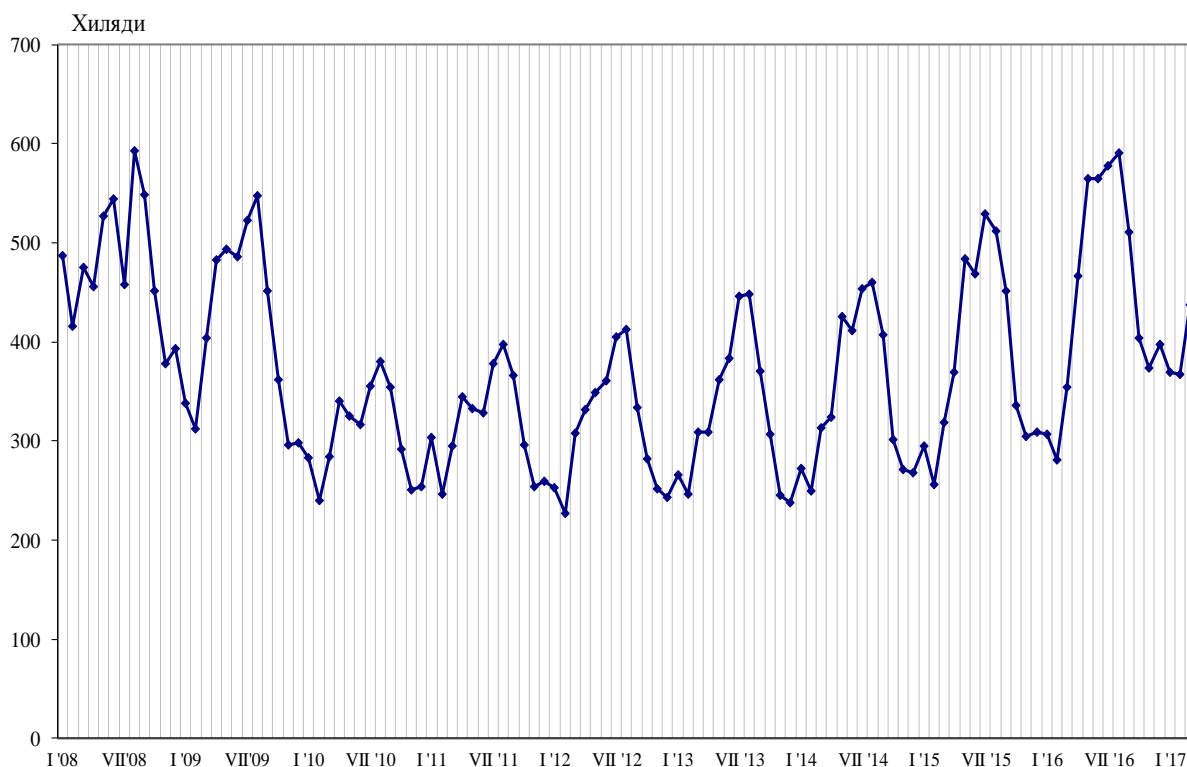




ПЪТУВАНИЯ НА БЪЛГАРИ В ЧУЖБИНА И ПОСЕЩЕНИЯ НА ЧУЖДЕНЦИ В БЪЛГАРИЯ ПРЕЗ МАРТ 2017 ГОДИНА

Пътуванията на български граждани в чужбина през март 2017 г. са 437.6 хил. (табл. 1 от приложението), или с 23.4% над регистрираните през март 2016 година (фиг. 1). Увеличение на пътуванията на български граждани в сравнение със същия месец на предходната година е отчетено към Австрия - с 41.3%, Гърция - с 31.1%, Румъния - с 25.8%, Обединеното кралство - с 23.5%, Германия - с 21.5%, Франция - със 17.0%, Сърбия - с 15.7%, Турция - с 13.5%, бившата югославска република Македония - с 12.0%, Италия - с 3.6%, Испания - с 2.3%, и други. Същевременно намаляват пътуванията към Словакия - с 20.2%, Швейцария - с 14.7%, Чешката република - с 3.7%, и други.

Фиг. 1. Пътувания на български граждани в чужбина по месеци

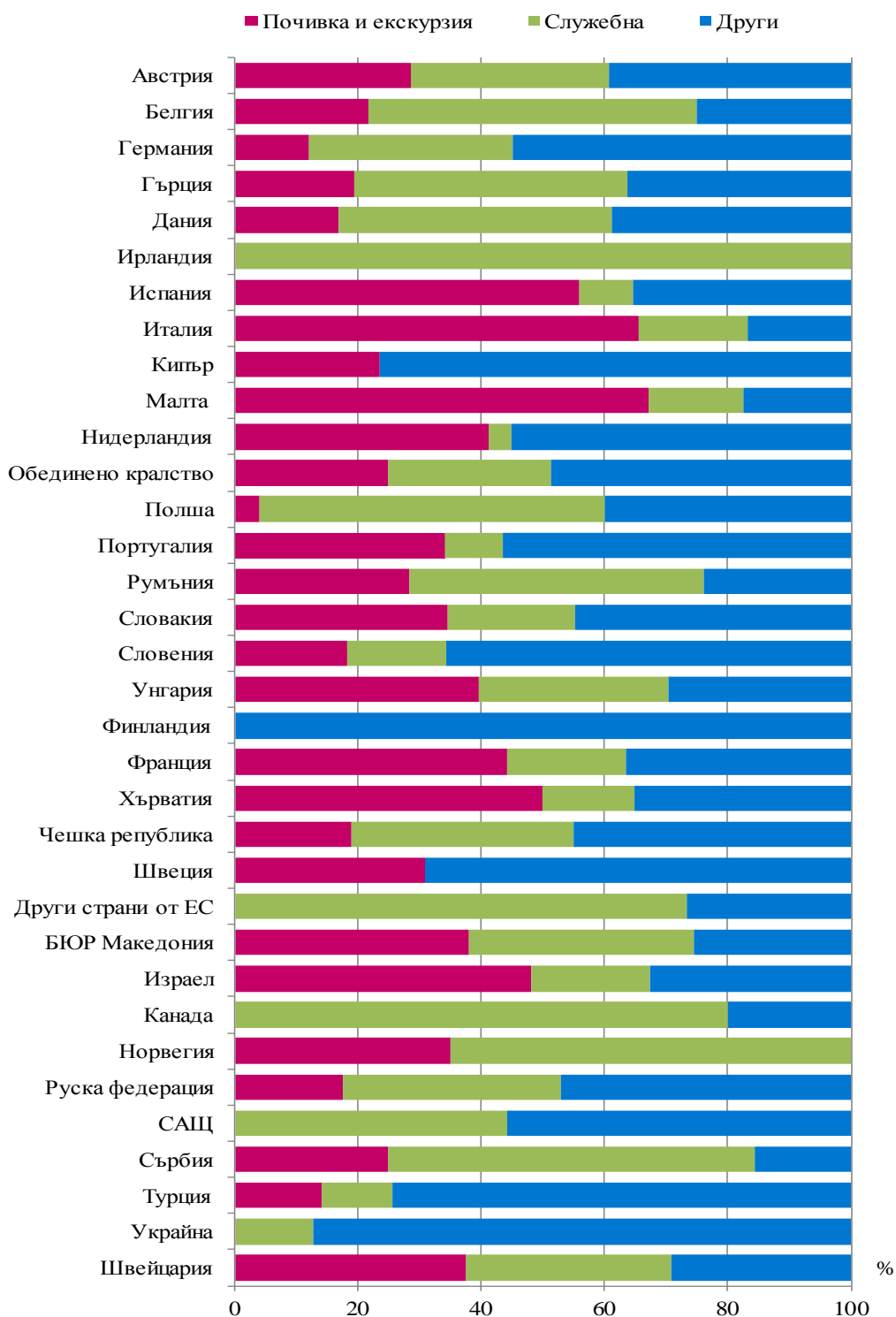


Най-голям относителен дял от общия брой пътувания на български граждани в чужбина през март 2017 г. формират пътуванията с други цели (гостуване, обучение, посещение на културни и спортни мероприятия) - 44.5%, следвани от пътуванията със служебна цел - 30.5%, и пътуванията с цел почивка и екскурзия - 25.0%. В сравнение с март 2016 г. е регистрирано увеличение при пътуванията по всички наблюдавани цели: със служебна цел - с 45.6%, с цел почивка и екскурзия - с 18.1%, и с други цели - с 14.3%.

През март 2017 г. с други цели са били 74.4% от пътуванията към Турция. Пътуванията със служебна цел към Сърбия са 59.4%, а тези към Италия и Испания с цел почивка и екскурзия са съответно 65.6 и 56.0% от всички реализирани пътувания на български граждани към тези страни (фиг. 2).



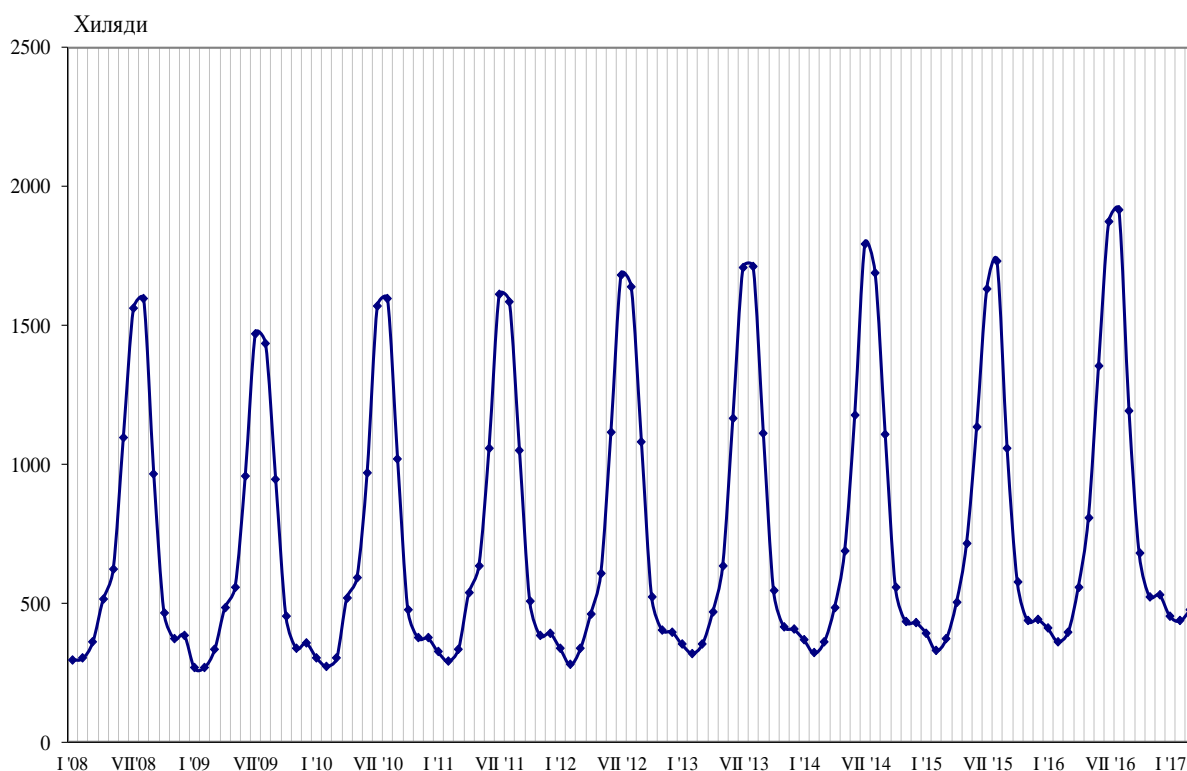
Фиг. 2. Структура на пътуванията на български граждани в чужбина по цел на пътуването и страни през март 2017 година





През март 2017 г. посещенията на чужденци в България са 474.5 хил. (табл. 2 от приложението), или с 20.1% повече в сравнение с март 2016 година (фиг. 3). Регистрирано е увеличение при всички наблюдавани цели: със служебна цел - с 32.0%, с цел почивка и екскурзия - с 24.3%, и с други цели - с 11.0%.

Фиг. 3. Посещения на чужденци в България по месеци



От общия брой чужденци, посетили България през март 2017 г., делът на гражданите от Европейския съюз е 48.9%, или с 29.2% повече в сравнение със същия месец на предходната година. Увеличават се посещенията на граждани от почти всички държави в Европейския съюз: Полша - с 54.4%, Италия - с 48.7%, Гърция - с 42.4%, Обединеното кралство - с 38.1%, Германия - с 32.1%, Австрия - с 26.7%, Румъния - с 14.2%, Франция - с 13.3%, и други.

Увеличават се и посещенията на граждани от групата „Други европейски страни”¹ - с 10.5%, като най-голям е ръстът на посещенията на граждани от Украйна - с 24.2%.

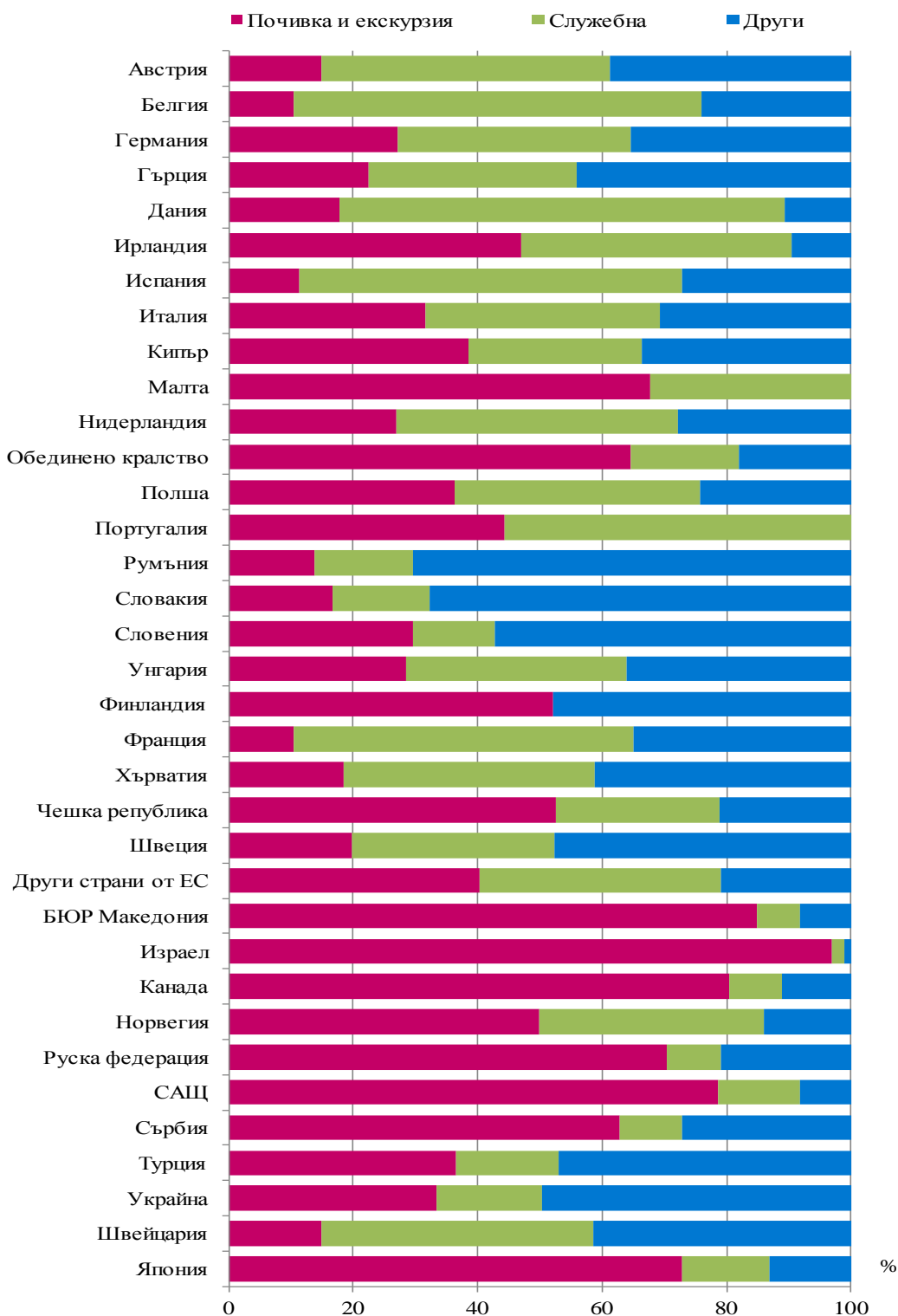
През март 2017 г. преобладава делът на посещенията с цел почивка и екскурзия - 40.0%, следвани от посещенията с други цели (вкл. гостувания и транзитни преминавания) - 39.0%, и със служебна цел - 21.0%.

Посещенията с цел почивка и екскурзия формират 97.0% от всички посещения на граждани от Израел и 84.9% - от бившата югославска република Македония. Служебните пътувания са 65.5% от всички посещения на граждани от Белгия и 61.6% - от Испания, а с други цели са 70.3% от посещенията на граждани от Румъния (фиг. 4).

¹ Включва страните в Европа извън Европейския съюз.



Фиг. 4. Структура на посещенията на чужденци в България по цел и страни през март 2017 година





Методологични бележки

При наблюдението и разработката на данните за туризма Националният статистически институт (НСИ) е възприел дефинициите, препоръчани от Световната организация по туризъм и Методологическото ръководство на Евростат. Съгласно тези дефиниции **международен турист** е всеки посетител, пристигащ в друга страна, която не е страната на неговото постоянно местоживеене, поне за 24 часа, но за не повече от една година, и чиято основна цел не е извършване на дейност срещу заплащане.

Целите на посещение в дадена страна могат да бъдат:

- екскурзия, почивка или развлечения (посещения на културни или исторически забележителности, спортни мероприятия и др.);
- гостуване (при близки или познати);
- служебна цел (командировки, участие в конференции, конгреси и симпозиуми и др.);
- други (образование, лечение и др.).

Статистическите данни за пътуванията на българи в чужбина и посещенията на чужденци в България са получени на базата на месечна информация от Министерството на вътрешните работи (МВР) и извадково изследване на НСИ сред преминаващите български и чужди граждани през граничните пунктове на страната.

Данните за броя на пътуванията на граждани от Европейския съюз представляват оценки на базата на информация от МВР и летищните власти. Данните за влезлите в страната граждани на „трети страни“ са получени директно от МВР. Данните за целите на пътуванията са получени въз основа на регулярно провежданото от НСИ месечно извадково изследване сред преминаващите български и чужди граждани през граничните пунктове на страната.



Приложение

Таблица 1

Пътувания на български граждани в чужбина по цел на пътуването и страни през март 2017 година

(Брой)

Страни	Общо	Цел на пътуването		
		почивка и екскурзия	служебна	други
Общо	437625	109529	133417	194679
Европейски съюз	230879	64832	78487	87560
Австрия	13116	3747	4216	5153
Белгия	5495	1187	2934	1374
Германия	20650	2491	6825	11334
Гърция	63582	12423	28023	23136
Дания	4025	680	1789	1556
Ирландия	449	-	449	-
Испания	10751	6024	932	3795
Италия	11865	7781	2105	1979
Кипър	1601	376	-	1225
Малта	744	500	114	130
Нидерландия	7593	3142	262	4189
Обединено кралство	10885	2705	2870	5310
Полша	5789	232	3241	2316
Португалия	1985	675	190	1120
Румъния	29546	8350	14131	7065
Словакия	3551	1225	733	1593
Словения	2085	381	335	1369
Унгария	3952	1567	1213	1172
Финландия	27	-	-	27
Франция	16028	7089	3082	5857
Хърватия	3100	1550	458	1092
Чешка република	9013	1711	3245	4057
Швеция	3219	996	-	2223
Други страни от ЕС	1828	-	1340	488
Други европейски страни	192407	38699	49903	103805
Бивша югославска република				
Македония	28058	10670	10275	7113
Норвегия	180	63	117	-
Руска федерация	3219	568	1136	1515
Сърбия	41265	10316	24501	6448
Турция	117211	16653	13322	87236
Украйна	1332	-	171	1161
Швейцария	1142	429	381	332
Други страни	3929	660	1635	1634
Израел	1368	660	261	447
Канада	669	-	535	134
САЩ	1892	-	839	1053
Останали страни	10410	5338	3392	1680



Таблица 2

Посещения на чужденци в България по цел на пътуването и страни през март 2017 година

(Брой)

Страни	Общо	Цел на пътуването		
		почивка и екскурзия	служебна	други
Общо	474536	189950	99518	185068
Европейски съюз	232271	55083	68270	108918
Австрия	7973	1184	3698	3091
Белгия	2334	243	1529	562
Германия	15056	4075	5660	5321
Гърция	68558	15442	22994	30122
Дания	982	176	702	104
Ирландия	2093	985	906	202
Испания	3793	427	2336	1030
Италия	9381	2965	3546	2870
Кипър	533	206	148	179
Малта	227	154	73	-
Нидерландия	3069	825	1391	853
Обединено кралство	14920	9657	2591	2672
Полша	7234	2630	2850	1754
Португалия	898	398	500	-
Румъния	74568	10245	11958	52365
Словакия	1804	301	280	1223
Словения	968	286	128	554
Унгария	3443	984	1219	1240
Финландия	588	307	-	281
Франция	5382	563	2936	1883
Хърватия	2130	394	859	877
Чешка република	3185	1676	838	671
Швеция	1503	297	489	717
Други страни от ЕС	1649	663	639	347
Други европейски страни	190601	105158	24186	61257
Бивша югославска република				
Македония	48412	41084	3390	3938
Норвегия	514	257	185	72
Руска федерация	8829	6216	765	1848
Сърбия	37035	23284	3650	10101
Турция	80062	29253	13251	37558
Украйна	14781	4921	2521	7339
Швейцария	968	143	424	401
Други страни	16465	14972	896	597
Израел	11093	10763	212	118
Канада	611	491	52	68
САЩ	4257	3351	561	345
Япония	504	367	71	66
Останали страни	35199	14737	6166	14296