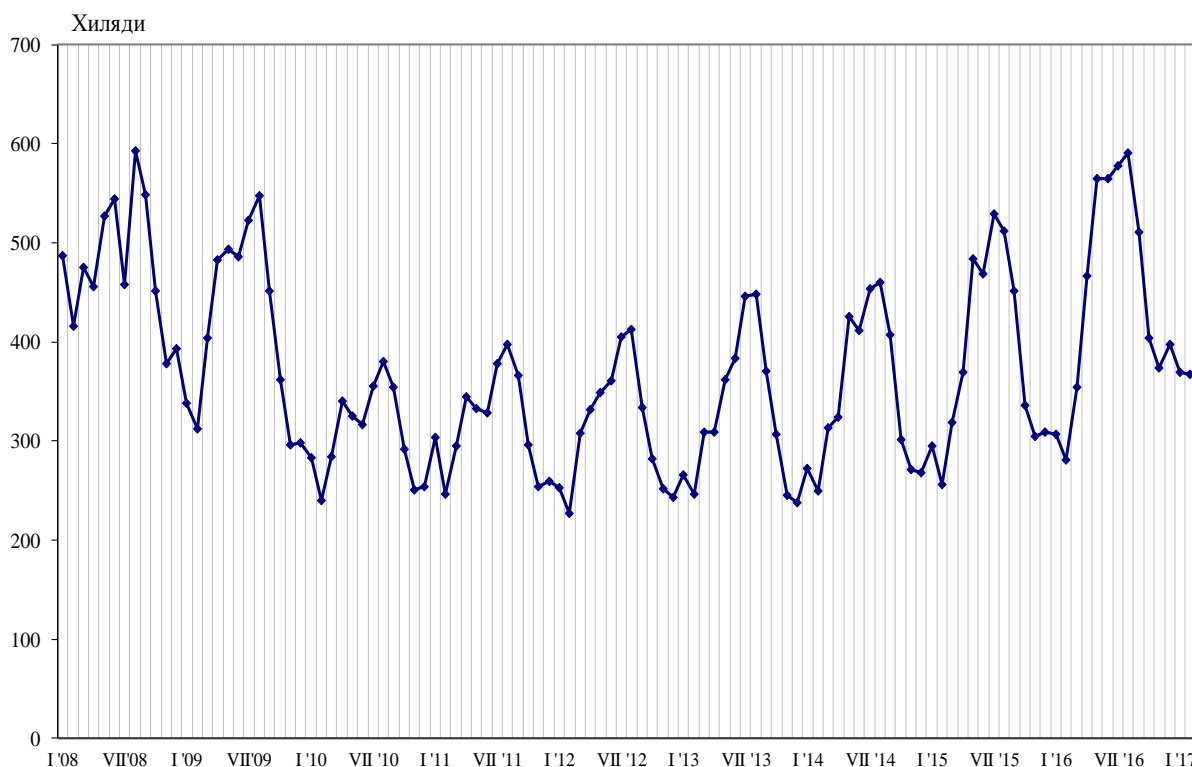




## ПЪТУВАНИЯ НА БЪЛГАРИ В ЧУЖБИНА И ПОСЕЩЕНИЯ НА ЧУЖДЕНЦИ В БЪЛГАРИЯ ПРЕЗ ФЕВРУАРИ 2017 ГОДИНА

Пътуванията на български граждани в чужбина през февруари 2017 г. са 366.8 хил. (табл. 1 от приложението), или с 30.4% над регистрираните през февруари 2016 година (фиг. 1). Увеличение на пътуванията на български граждани в сравнение със същия месец на предходната година е отчетено към Австрия - с 54.8%, Румъния - с 52.5%, Франция - с 45.1%, Италия - с 41.5%, Гърция - с 40.3%, бившата югославска република Македония - с 39.0%, Испания - с 35.0%, Сърбия - с 31.3%, Германия - с 24.9%, и други. Същевременно намаляват пътуванията към Руската федерация - с 6.0%, Обединеното кралство - с 4.6%, САЩ - с 2.6%, и други.

**Фиг. 1. Пътувания на български граждани в чужбина по месеци**

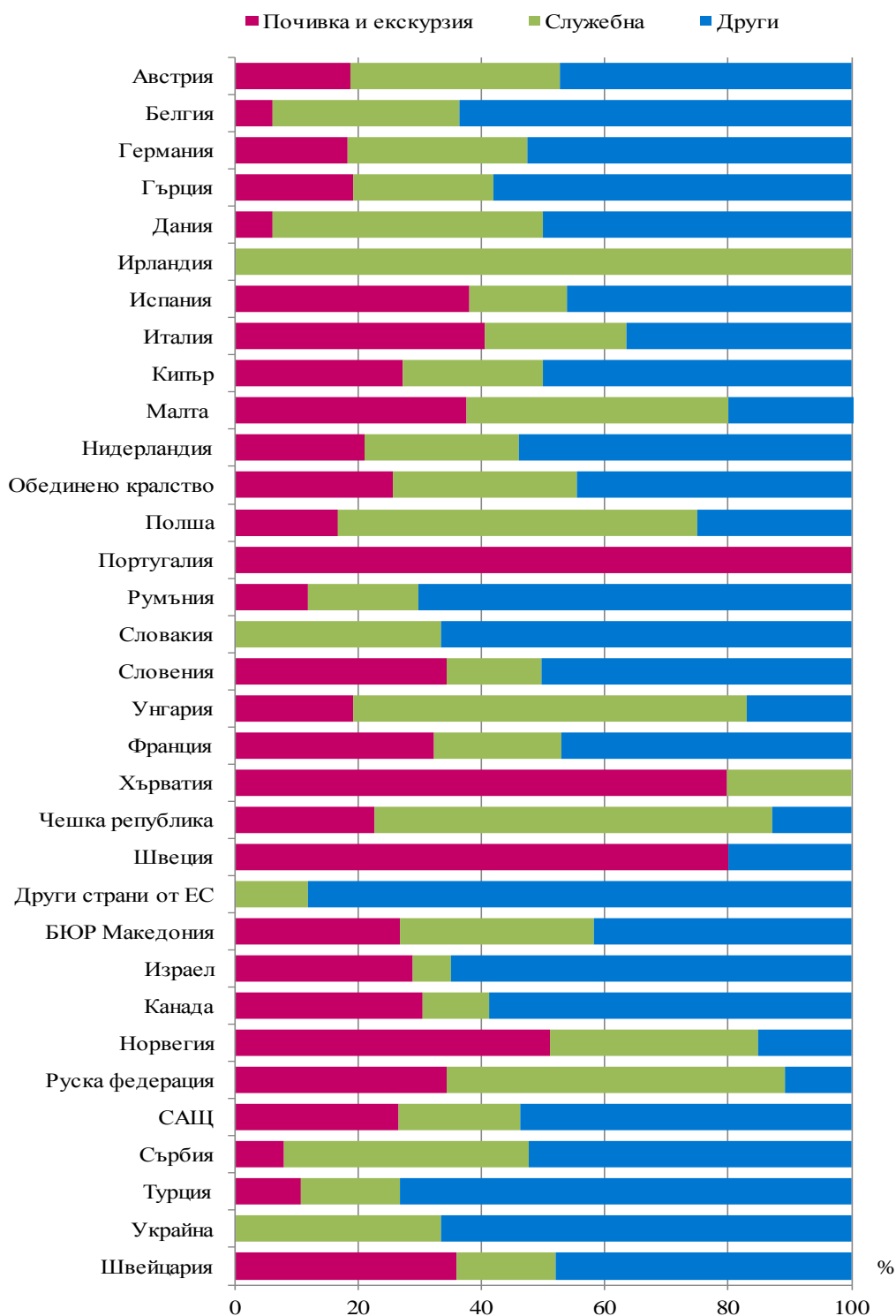


Най-голям относителен дял от общия брой пътувания на български граждани в чужбина през февруари 2017 г. формират пътуванията с други цели (гостуване, обучение, посещение на културни и спортни мероприятия) - 55.0%, следвани от пътуванията със служебна цел - 26.1%, и пътуванията с цел почивка и екскурзия - 18.9%. В сравнение с февруари 2016 г. е регистрирано увеличение при пътуванията по всички наблюдавани цели: с други цели - с 37.4%, със служебна цел - с 33.6%, и с цел почивка и екскурзия - с 10.1%.

През февруари 2017 г. с други цели са били 73.3% от пътуванията към Турция. Пътуванията със служебна цел към Чешката република са 64.7%, а тези към Италия с цел почивка и екскурзия са 40.5% от всички реализирани пътувания на български граждани към тези страни (фиг. 2).



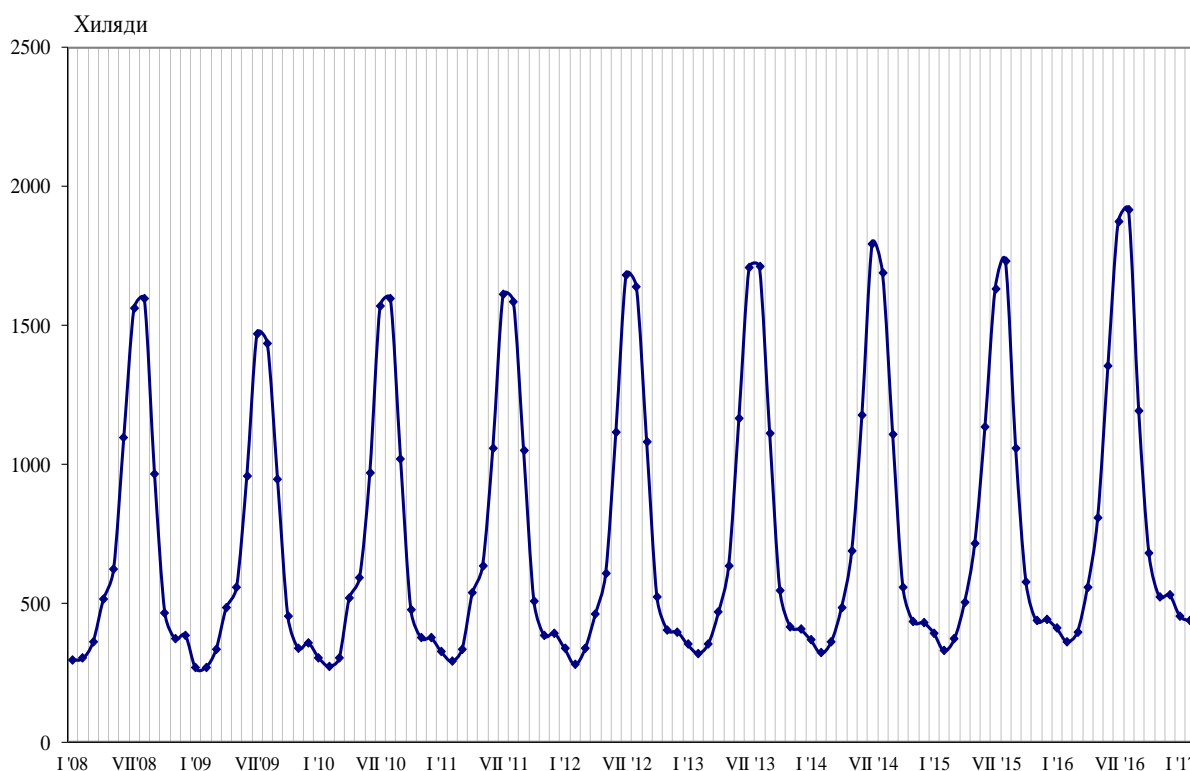
**Фиг. 2. Структура на пътуванията на български граждани в чужбина по цел на пътуването и страни през февруари 2017 година**





През февруари 2017 г. посещенията на чужденци в България са 435.9 хил. (табл. 2 от приложението), или с 20.4% повече в сравнение с февруари 2016 година (фиг. 3). Регистрирано е увеличение при всички наблюдавани цели: с други цели - с 25.6%, със служебна цел - с 18.7%, и с цел почивка и екскурзия - с 16.8%.

**Фиг. 3. Посещения на чужденци в България по месеци**



От общия брой чужденци, посетили България през февруари 2017 г., делът на гражданите от Европейския съюз е 46.9%, или с 42.4% повече в сравнение със същия месец на предходната година. Увеличават се посещенията на граждани от почти всички държави в Европейския съюз: Полша - със 168.6%, Испания - с 99.0%, Гърция - със 77.7%, Белгия - с 63.6%, Италия - с 44.1%, Австрия - с 35.3%, Германия - с 32.1%, Румъния - с 27.9%, Обединеното кралство - с 24.4%, и други.

Увеличават се и посещенията на граждани от групата „Други европейски страни”<sup>1</sup> - с 4.4%, като най-голям е ръстът на посещенията на граждани от Украйна - с 31.4%.

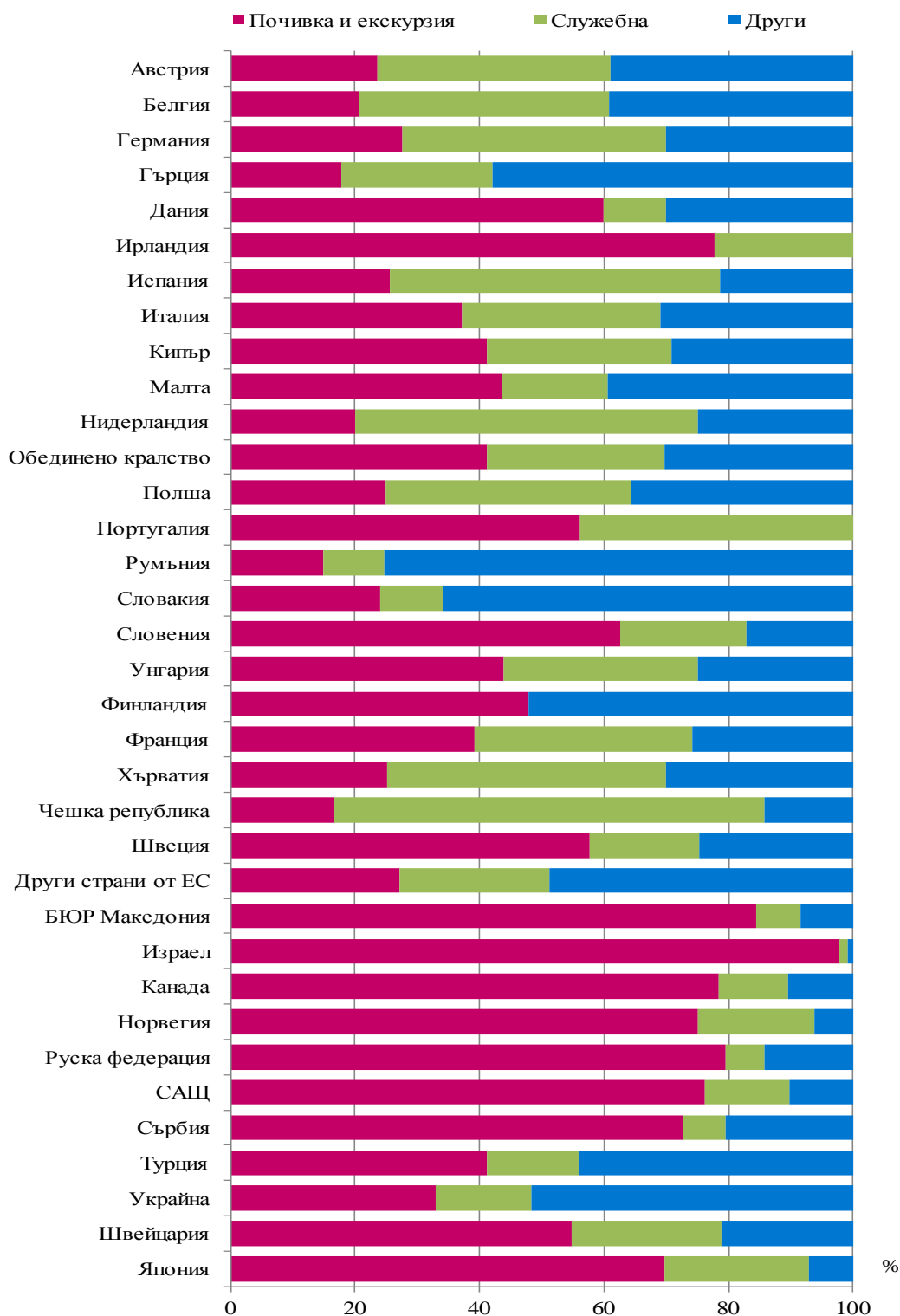
През февруари 2017 г. преобладава делът на посещенията с цел почивка и екскурзия - 43.2%, следвани от посещенията с други цели (вкл. гостувания и транзитни преминавания) - 39.0%, и със служебна цел - 17.8%.

Посещенията с цел почивка и екскурзия формират 97.8% от всички посещения на граждани от Израел и 84.5% - от бившата югославска република Македония. Служебните пътувания са 52.9% от всички посещения на граждани от Испания и 42.2% - от Германия, а с други цели са 75.4% от посещенията на граждани от Румъния и 58.0% - от Гърция (фиг. 4).

<sup>1</sup> Включва страните в Европа извън Европейския съюз.



**Фиг. 4. Структура на посещенията на чужденци в България по цел и страни през февруари 2017 година**





## Методологични бележки

При наблюдението и разработката на данните за туризма Националният статистически институт (НСИ) е възприел дефинициите, препоръчани от Световната организация по туризъм и Методологическото ръководство на Евростат. Съгласно тези дефиниции **международен турист** е всеки посетител, пристигащ в друга страна, която не е страната на неговото постоянно местоживеене, поне за 24 часа, но за не повече от една година, и чиято основна цел не е извършване на дейност срещу заплащане.

**Целите на посещение** в дадена страна могат да бъдат:

- екскурзия, почивка или развлечения (посещения на културни или исторически забележителности, спортни мероприятия и др.);
- гостуване (при близки или познати);
- служебна цел (командировки, участие в конференции, конгреси и симпозиуми и др.);
- други (образование, лечение и др.).

Статистическите данни за пътуванията на българи в чужбина и посещенията на чужденци в България са получени на базата на месечна информация от Министерството на вътрешните работи (МВР) и извадково изследване на НСИ сред преминаващите български и чужди граждани през граничните пунктове на страната.

Данните за броя на пътуванията на граждани от Европейския съюз представляват оценки на базата на информация от МВР и летищните власти. Данните за влезлите в страната граждани на „трети страни“ са получени директно от МВР. Данните за целите на пътуванията са получени въз основа на регулярно провежданото от НСИ месечно извадково изследване сред преминаващите български и чужди граждани през граничните пунктове на страната.



## Приложение

Таблица 1

### Пътувания на български граждани в чужбина по цел на пътуването и страни през февруари 2017 година

(Брой)

Страни	Общо	Цел на пътуването		
		почивка и екскурзия	служебна	други
<b>Общо</b>	<b>366780</b>	<b>69226</b>	<b>95628</b>	<b>201926</b>
<b>Европейски съюз</b>	<b>214448</b>	<b>46549</b>	<b>55569</b>	<b>112330</b>
Австрия	13966	2635	4743	6588
Белгия	6914	419	2095	4400
Германия	20721	3788	6016	10917
Гърция	64006	12228	14659	37119
Дания	932	56	410	466
Ирландия	125	-	125	-
Испания	13288	5027	2117	6144
Италия	11619	4710	2669	4240
Кипър	348	95	79	174
Малта	214	78	91	45
Нидерландия	3480	731	870	1879
Обединено кралство	6059	1546	1812	2701
Полша	2833	472	1653	708
Португалия	1155	1155	-	-
Румъния	38835	4551	6978	27306
Словакия	880	-	293	587
Словения	1292	443	200	649
Унгария	4645	889	2966	790
Финландия	-	-	-	-
Франция	11377	3681	2342	5354
Хърватия	1992	1590	402	-
Чешка република	7577	1704	4902	971
Швеция	939	751	-	188
Други страни от ЕС	1251	-	147	1104
<b>Други европейски страни</b>	<b>143095</b>	<b>20277</b>	<b>37371</b>	<b>85447</b>
Бивша югославска република				
Македония	30255	8084	9491	12680
Норвегия	489	249	166	74
Руска федерация	2038	698	1117	223
Сърбия	36505	2907	14473	19125
Турция	69600	7368	11189	51043
Украйна	1510	-	503	1007
Швейцария	2698	971	432	1295
<b>Други страни</b>	<b>2855</b>	<b>813</b>	<b>345</b>	<b>1697</b>
Израел	1150	333	70	747
Канада	684	209	73	402
САЩ	1021	271	202	548
<b>Останали страни</b>	<b>6382</b>	<b>1587</b>	<b>2343</b>	<b>2452</b>



Таблица 2

Посещения на чужденци в България по цел на пътуването и страни през февруари 2017 година

(Брой)

Страни	Общо	Цел на пътуването		
		почивка и екскурзия	служебна	други
<b>Общо</b>	<b>435888</b>	<b>188187</b>	<b>77496</b>	<b>170205</b>
<b>Европейски съюз</b>	<b>204583</b>	<b>48528</b>	<b>51745</b>	<b>104310</b>
Австрия	7988	1883	2984	3121
Белгия	4451	928	1780	1743
Германия	14700	4073	6199	4428
Гърция	51789	9157	12570	30062
Дания	1068	641	107	320
Ирландия	1200	932	268	-
Испания	5201	1337	2753	1111
Италия	8724	3248	2784	2692
Кипър	952	391	283	278
Малта	197	86	33	78
Нидерландия	3632	726	1998	908
Обединено кралство	21852	8975	6243	6634
Полша	6259	1565	2459	2235
Португалия	426	239	187	-
Румъния	60758	8962	5975	45821
Словакия	1596	384	160	1052
Словения	517	323	105	89
Унгария	2946	1289	921	736
Финландия	395	189	-	206
Франция	3556	1391	1252	913
Хърватия	1391	349	625	417
Чешка република	2063	342	1426	295
Швеция	1062	613	187	262
Други страни от ЕС	1860	505	446	909
<b>Други европейски страни</b>	<b>186036</b>	<b>113036</b>	<b>19878</b>	<b>53122</b>
Бивша югославска република				
Македония	46403	39233	3254	3916
Норвегия	378	284	71	23
Руска федерация	10327	8224	641	1462
Сърбия	41926	30445	2901	8580
Турция	73815	30325	10916	32574
Украйна	12377	4082	1900	6395
Швейцария	810	443	195	172
<b>Други страни</b>	<b>15348</b>	<b>14236</b>	<b>651</b>	<b>461</b>
Израел	11823	11558	157	108
Канада	518	406	58	54
САЩ	2673	2039	359	275
Япония	334	233	77	24
<b>Останали страни</b>	<b>29921</b>	<b>12387</b>	<b>5222</b>	<b>12312</b>