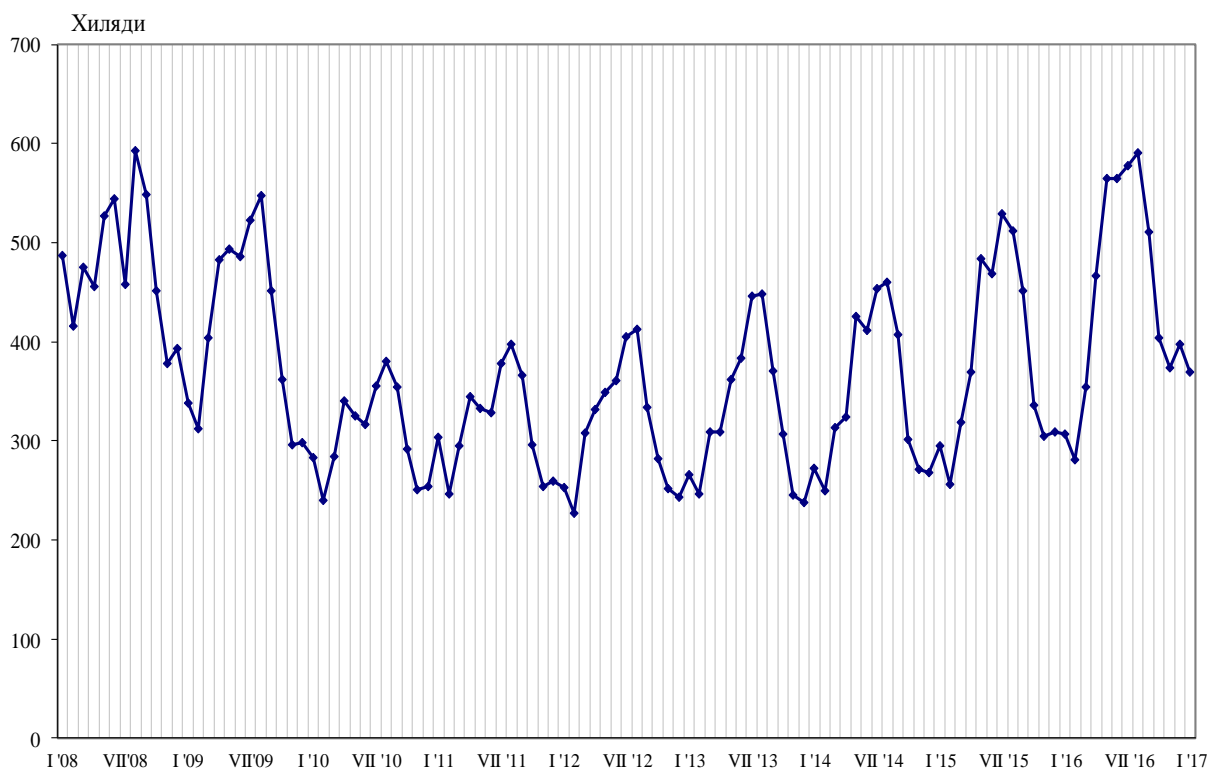




ПЪТУВАНИЯ НА БЪЛГАРИ В ЧУЖБИНА И ПОСЕЩЕНИЯ НА ЧУЖДЕНЦИ В БЪЛГАРИЯ ПРЕЗ ЯНУАРИ 2017 ГОДИНА

Пътуванията на български граждани в чужбина през януари 2017 г. са 369.5 хил. (табл. 1 от приложението), или с 20.4% над регистрираните през януари 2016 година (фиг. 1). Увеличение на пътуванията на български граждани в сравнение със същия месец на предходната година е отчетено към Италия - със 111.9%, Обединеното кралство - с 46.7%, Франция - с 40.2%, Испания - с 37.7%, Румъния - с 28.3%, Австрия - с 21.6%, Сърбия - със 17.5%, Германия - с 15.3%, бившата югославска република Македония - със 7.7%, Гърция - с 5.7%, и други. Същевременно намаляват пътуванията към Португалия - с 18.9%, Словения - с 13.2%, Нидерландия - с 12.3%, Турция - с 0.9%, и други.

Фиг. 1. Пътувания на български граждани в чужбина по месеци

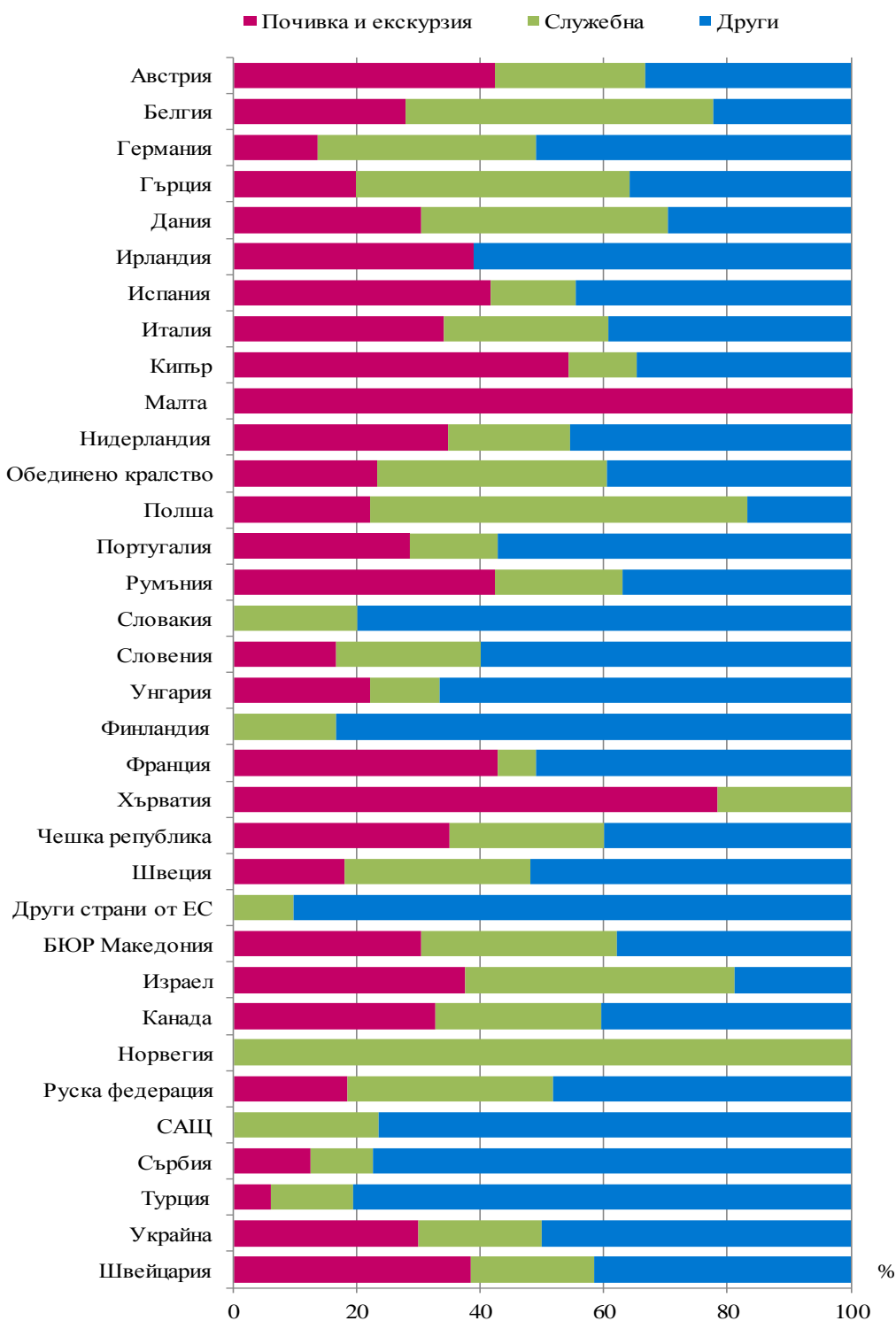


Най-голям относителен дял от общия брой пътувания на български граждани в чужбина през януари 2017 г. формират пътуванията с други цели (гостуване, обучение, посещение на културни и спортни мероприятия) - 50.7%, следвани от пътуванията със служебна цел - 27.1%, и пътуванията с цел почивка и екскурзия - 22.2%. В сравнение с януари 2016 г. е регистрирано увеличение при пътуванията по всички наблюдавани цели: с други цели - с 30.2%, с цел почивка и екскурзия - с 21.7%, и със служебна цел - с 4.7%.

През януари 2017 г. с други цели са били 80.5% от пътуванията към Турция. Пътуванията със служебна цел към Гърция са 44.3%, а тези към Франция и Румъния с цел почивка и екскурзия са съответно 42.9 и 42.4% от всички реализирани пътувания на български граждани към тези страни (фиг. 2).



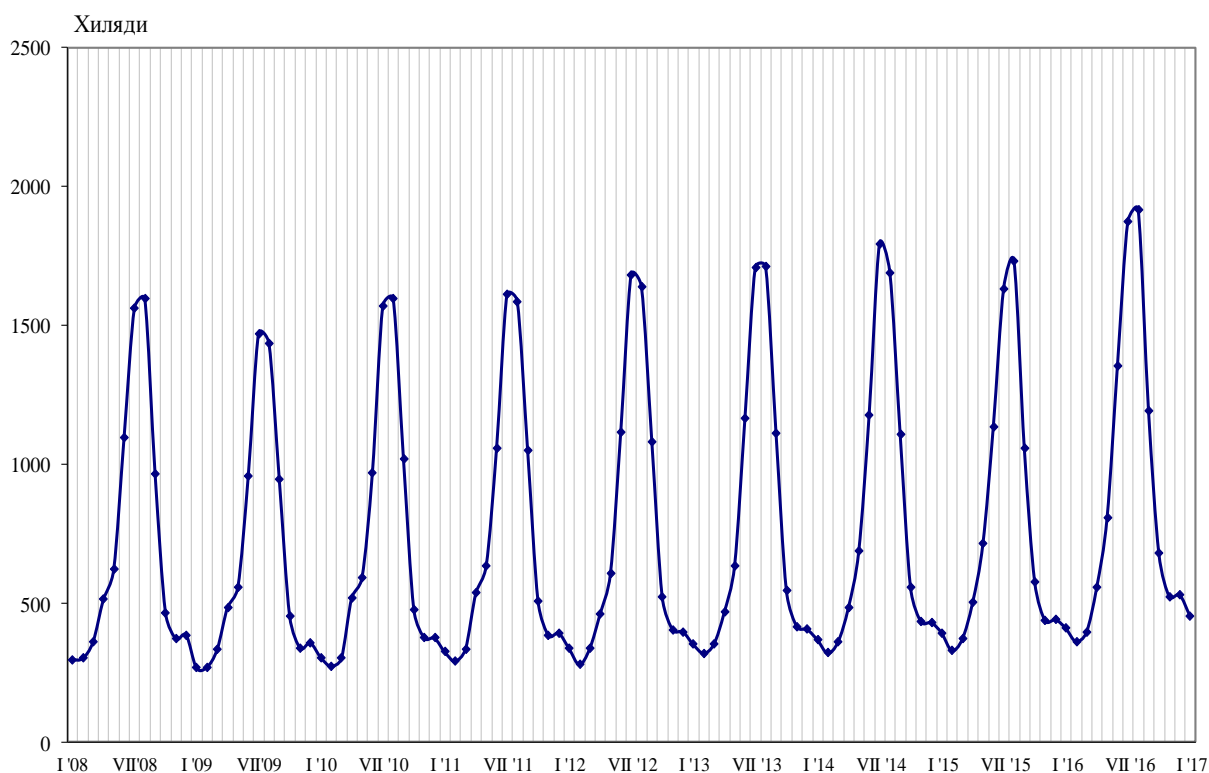
Фиг. 2. Структура на пътуванията на български граждани в чужбина по цел на пътуването и страни през януари 2017 година





През януари 2017 г. посещенията на чужденци в България са 454.6 хил. (табл. 2 от приложението), или с 10.9% повече в сравнение с януари 2016 година (фиг. 3). Регистрирано е увеличение при всички наблюдавани цели: със служебна цел - с 27.6%, с други цели - с 9.1%, и с цел почивка и екскурзия - със 7.0%.

Фиг. 3. Посещения на чужденци в България по месеци



От общия брой чужденци, посетили България през януари 2017 г., делът на гражданите от Европейския съюз е 47.0%, или с 23.0% повече в сравнение със същия месец на предходната година. Увеличават се посещенията на граждани от почти всички държави в Европейския съюз: Румъния - с 56.2%, Белгия - с 49.9%, Италия - с 43.5%, Франция - с 42.3%, Австрия - с 26.9%, Обединеното кралство - с 22.1%, Полша - с 19.0%, Германия - с 13.0%, Гърция - с 9.0%, Чешката република - с 4.2%, и други.

Наблюдава се намаляване на посещенията на граждани от групата „Други европейски страни“¹ с 1.0%, като най-голям е спадът на посещенията на граждани от Сърбия - с 6.3%.

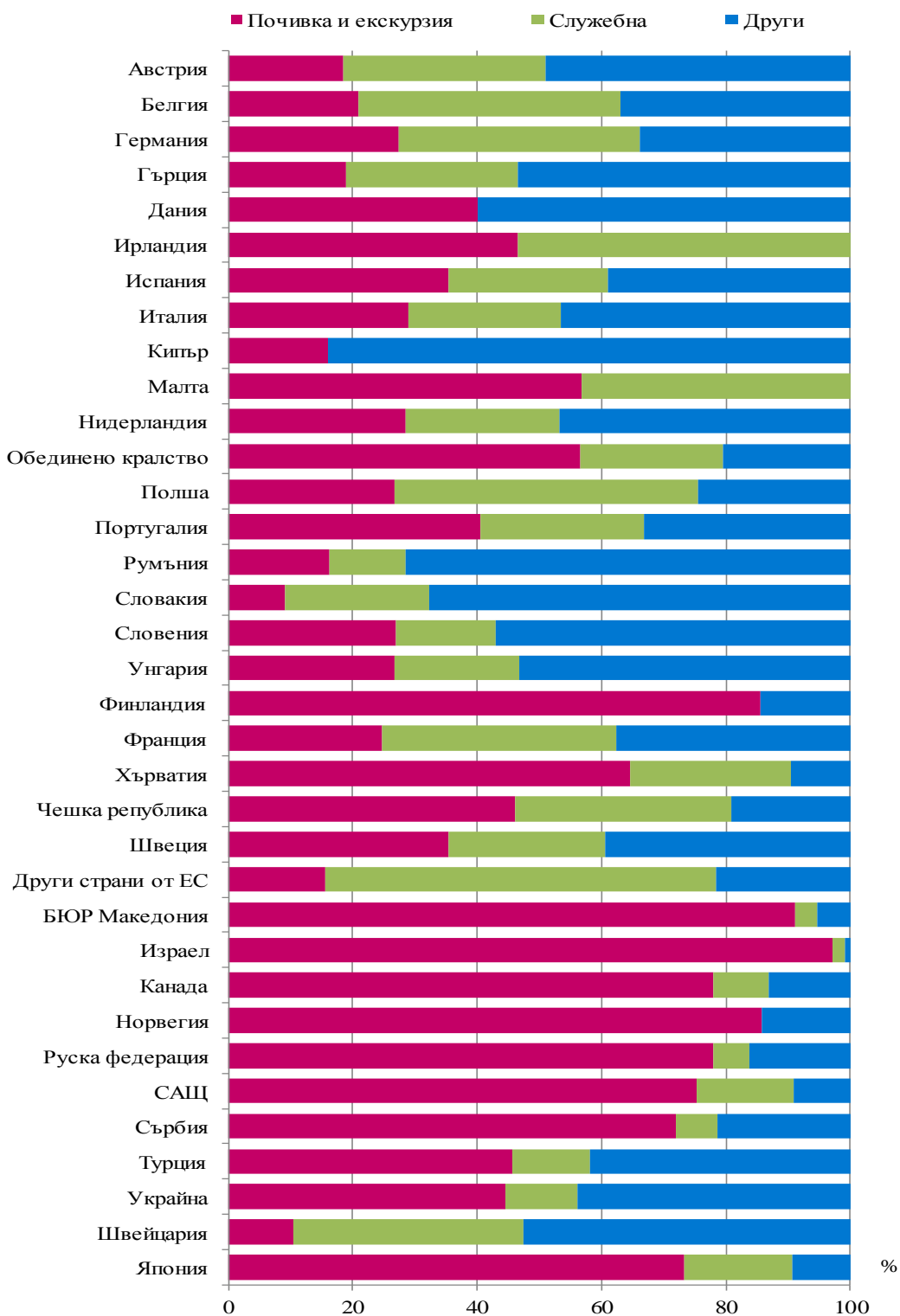
През януари 2017 г. преобладава делът на посещенията с цел почивка и екскурзия - 45.0%, следвани от посещенията с други цели (вкл. гостувания и транзитни преминавания) - 37.9%, и със служебна цел - 17.1%.

Посещенията с цел почивка и екскурзия формират 97.2% от всички посещения на граждани от Израел и 91.2% - от бившата югославска република Македония. Служебните пътувания са 48.9% от всички посещения на граждани от Полша и 42.1% - от Белгия, а с други цели са 71.5% от посещенията на граждани от Румъния и 53.5% - от Гърция (фиг. 4).

¹ Включва страните в Европа извън Европейския съюз.



Фиг. 4. Структура на посещенията на чужденци в България по цел и страни през януари 2017 година





Методологични бележки

При наблюдението и разработката на данните за туризма Националният статистически институт (НСИ) е възприел дефинициите, препоръчани от Световната организация по туризъм и Методологическото ръководство на Евростат. Съгласно тези дефиниции **международен турист** е всеки посетител, пристигащ в друга страна, която не е страната на неговото постоянно местоживеене, поне за 24 часа, но за не повече от една година, и чиято основна цел не е извършване на дейност срещу заплащане.

Целите на посещение в дадена страна могат да бъдат:

- екскурзия, почивка или развлечения (посещения на културни или исторически забележителности, спортни мероприятия и др.);
- гостуване (при близки или познати);
- служебна цел (командировки, участие в конференции, конгреси и симпозиуми и др.);
- други (образование, лечение и др.).

Статистическите данни за пътуванията на българи в чужбина и посещенията на чужденци в България са получени на базата на месечна информация от Министерството на вътрешните работи (МВР) и извадково изследване на НСИ сред преминаващите български и чужди граждани през граничните пунктове на страната.

Данните за броя на пътуванията на граждани от Европейския съюз представляват оценки на базата на информация от МВР и летищните власти. Данните за влезлите в страната граждани на „трети страни“ са получени директно от МВР. Данните за целите на пътуванията са получени въз основа на регулярно провежданото от НСИ месечно извадково изследване сред преминаващите български и чужди граждани през граничните пунктове на страната.



Приложение

Таблица 1

Пътувания на български граждани в чужбина по цел на пътуването и страни през януари 2017 година

(Брой)

Страни	Общо	Цел на пътуването		
		почивка и екскурзия	служебна	други
Общо	369495	82086	99967	187442
Европейски съюз	224577	60848	73829	89900
Австрия	10636	4490	2599	3547
Белгия	6232	1731	3116	1385
Германия	16743	2267	5930	8546
Гърция	86909	17235	38504	31170
Дания	3050	923	1220	907
Ирландия	1320	514	-	806
Испания	12501	5208	1736	5557
Италия	13223	4498	3544	5181
Кипър	999	541	111	347
Малта	482	482	-	-
Нидерландия	1127	391	224	512
Обединено кралство	12522	2930	4662	4930
Полша	4297	955	2626	716
Португалия	1673	478	238	957
Румъния	19489	8250	4019	7220
Словакия	2864	-	573	2291
Словения	1802	300	420	1082
Унгария	3356	746	373	2237
Финландия	482	-	80	402
Франция	12529	5364	783	6382
Хърватия	425	333	92	-
Чешка република	7398	2589	1850	2959
Швеция	3427	623	1023	1781
Други страни от ЕС	1091	-	106	985
Други европейски страни	134247	18523	23297	92427
Бивша югославска република				
Македония	26479	8024	8425	10030
Норвегия	521	-	521	-
Руска федерация	4446	823	1482	2141
Сърбия	36097	4509	3689	27899
Турция	62935	3830	8426	50679
Украйна	1304	391	261	652
Швейцария	2465	946	493	1026
Други страни	2432	314	721	1397
Израел	702	263	307	132
Канада	156	51	42	63
САЩ	1574	-	372	1202
Останали страни	8239	2401	2120	3718



Таблица 2

Посещения на чужденци в България по цел на пътуването и страни през януари 2017 година

(Брой)

Страни	Общо	Цел на пътуването		
		почивка и екскурзия	служебна	други
Общо	454634	204866	77542	172226
Европейски съюз	213505	50335	55652	107518
Австрия	8398	1543	2742	4113
Белгия	3416	719	1438	1259
Германия	12871	3519	5000	4352
Гърция	95137	17896	26318	50923
Дания	377	151	-	226
Ирландия	831	387	444	-
Испания	2856	1013	728	1115
Италия	11528	3340	2818	5370
Кипър	670	107	-	563
Малта	314	178	136	-
Нидерландия	2009	574	495	940
Обединено кралство	13851	7833	3165	2853
Полша	4643	1238	2270	1135
Португалия	313	127	82	104
Румъния	40690	6589	4990	29111
Словакия	868	79	201	588
Словения	420	113	67	240
Унгария	2013	537	402	1074
Финландия	234	200	-	34
Франция	6017	1478	2273	2266
Хърватия	1322	853	342	127
Чешка република	3043	1401	1058	584
Швеция	992	352	248	392
Други страни от ЕС	692	108	435	149
Други европейски страни	196052	127351	16907	51794
Бивша югославска република				
Македония	60031	54731	2105	3195
Норвегия	184	158	-	26
Руска федерация	10138	7911	583	1644
Сърбия	29033	20916	1935	6182
Турция	83788	38297	10507	34984
Украйна	11736	5218	1356	5162
Швейцария	1142	120	421	601
Други страни	13853	12632	756	465
Израел	9989	9712	186	91
Канада	523	408	47	68
САЩ	3010	2269	466	275
Япония	331	243	57	31
Останали страни	31224	14548	4227	12449