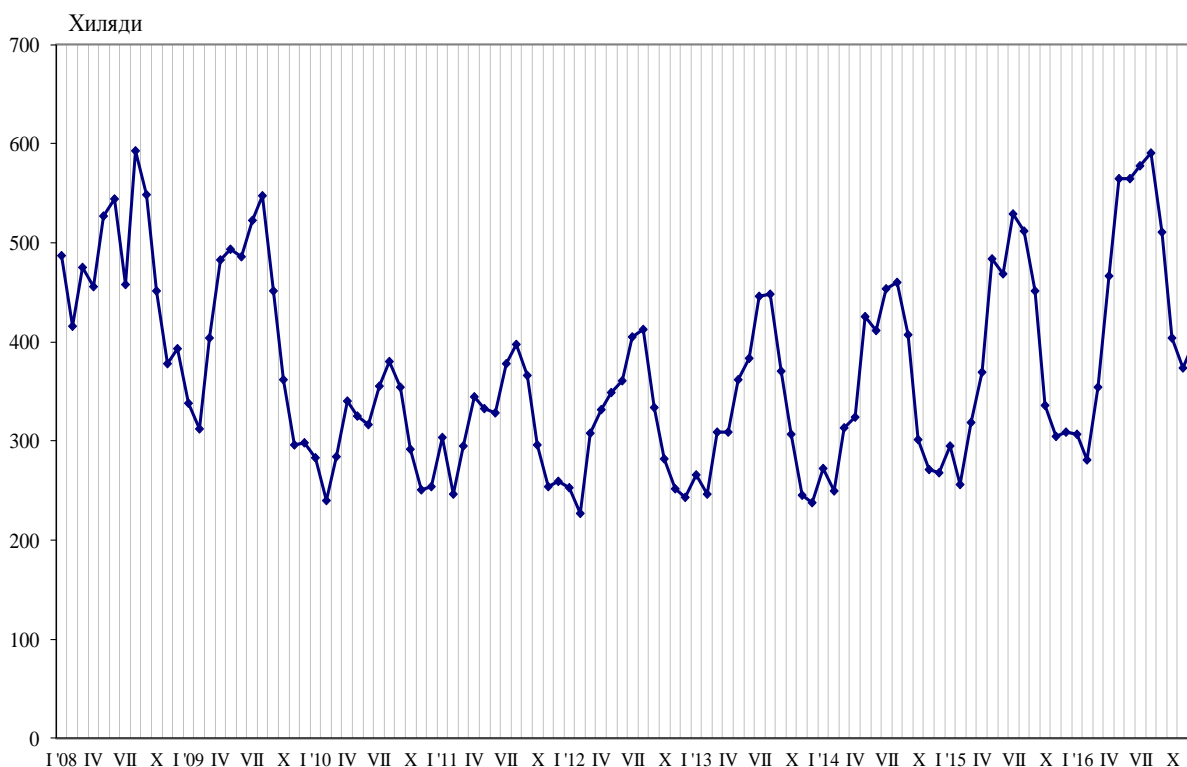




ПЪТУВАНИЯ НА БЪЛГАРИ В ЧУЖБИНА И ПОСЕЩЕНИЯ НА ЧУЖДЕНЦИ В БЪЛГАРИЯ ПРЕЗ ДЕКЕМВРИ 2016 ГОДИНА

Пътуванията на български граждани в чужбина през декември 2016 г. са 397.3 хил. (табл. 1 от приложението), или с 28.6% над регистрираните през декември 2015 година (фиг. 1). Увеличение на пътуванията на български граждани в сравнение със същия месец на предходната година е отчетено към Австрия - със 107.9%, Испания - с 65.4%, Румъния - с 64.3%, Сърбия - с 29.9%, бившата югославска република Македония - с 25.8%, Германия - с 25.6%, Гърция - с 23.5%, Обединеното кралство - с 23.4%, Италия - с 21.2%, и други. Същевременно намаляват пътуванията към Словения - с 33.4%, Унгария - с 11.3%, Полша - с 8.3%, Турция - с 0.9%, и други.

Фиг. 1. Пътувания на български граждани в чужбина по месеци

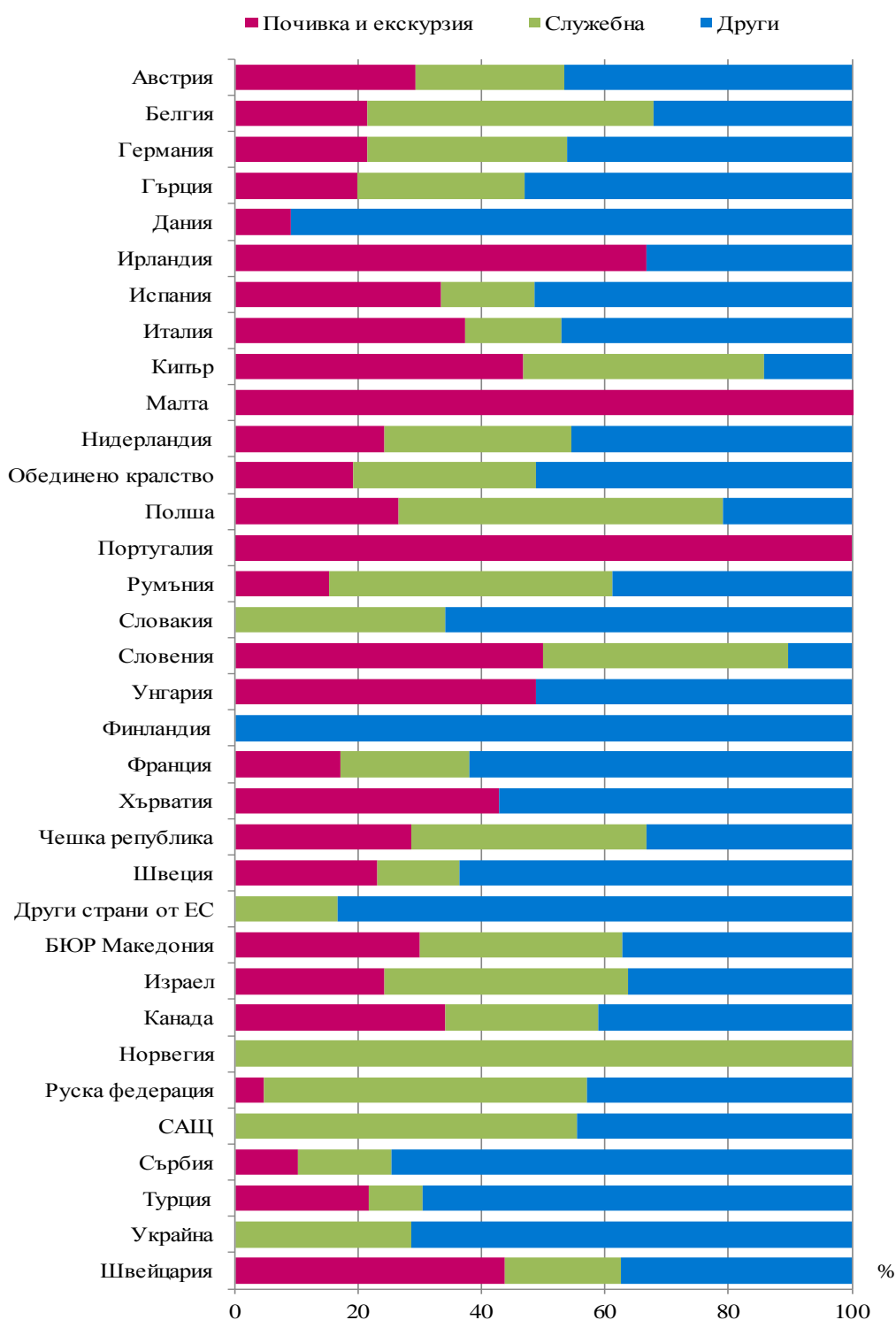


Най-голям относителен дял от общия брой пътувания на български граждани в чужбина през декември 2016 г. формират пътуванията с други цели (гостуване, обучение, посещение на културни и спортни мероприятия) - 53.4%, следвани от пътуванията със служебна цел - 24.2%, и пътуванията с цел почивка и екскурзия - 22.4%. В сравнение с декември 2015 г. е регистрирано увеличение при пътуванията по всички наблюдавани цели: с други цели - с 43.6%, с цел почивка и екскурзия - с 24.6%, и със служебна цел - с 6.9%.

През декември 2016 г. с други цели са били 74.6% от пътуванията към Сърбия. Пътуванията със служебна цел към Румъния са 45.9%, а тези към Словения и Швейцария с цел почивка и екскурзия са съответно 50.0 и 43.7% от всички реализирани пътувания на български граждани към тези страни (фиг. 2).



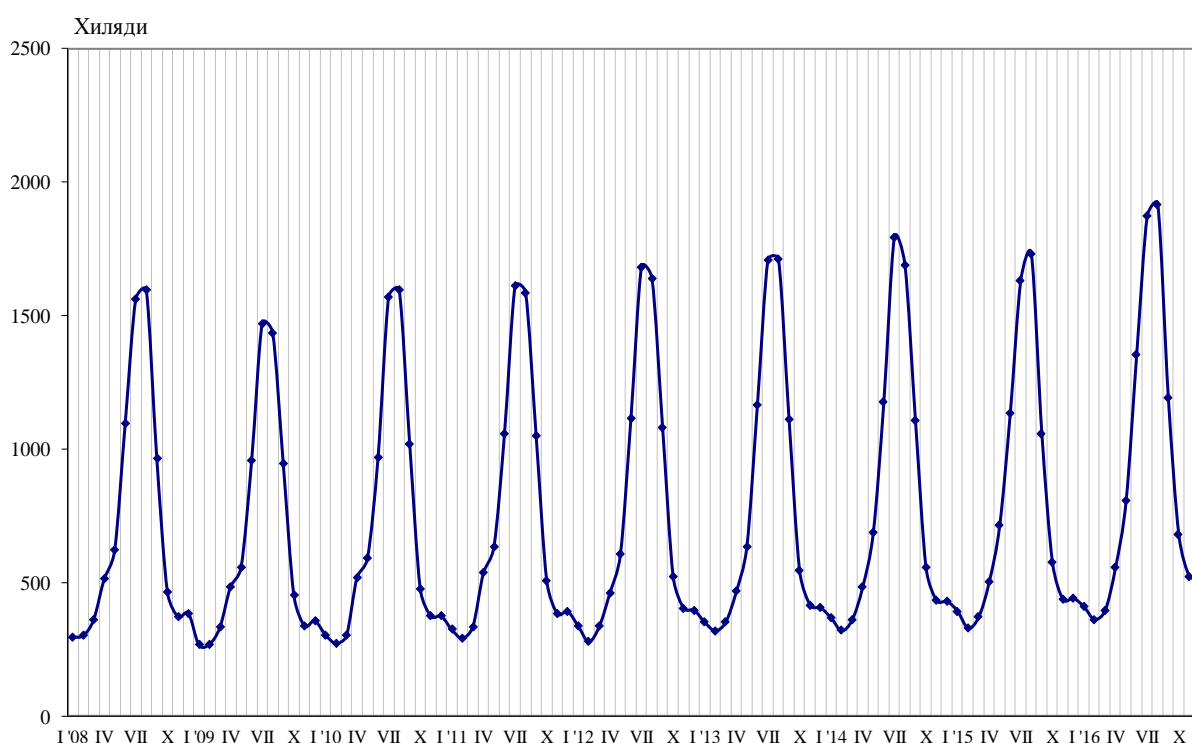
Фиг. 2. Структура на пътуванията на български граждани в чужбина по цел на пътуването и страни през декември 2016 година





През декември 2016 г. **посещенията на чужденци в България** са 531.1 хил. (табл. 2 от приложението), или с 20.4% повече в сравнение с декември 2015 година (фиг. 3). Регистрирано е увеличение при всички наблюдавани цели: със служебна цел - с 34.0%, с цел почивка и екскурзия - с 19.9%, и с други цели - с 15.8%.

Фиг. 3. Посещения на чужденци в България по месеци



От общия брой чужденци, посетили България през декември 2016 г., делът на гражданите от Европейския съюз е 55.4%, или с 30.1% повече в сравнение със същия месец на предходната година. Увеличават се посещенията на граждани от Чешката република - с 51.2%, Австрия - с 44.7%, Франция - с 37.8%, Обединеното кралство - с 35.5%, Германия - с 33.1%, Гърция - с 30.3%, Румъния - с 28.1%, Полша - с 26.1%, Италия - с 16.6%, и други. Същевременно намаляват посещенията на граждани от Хърватия - с 10.4%, Унгария - с 1.7%, и други.

Увеличават се и посещенията на граждани от групата „Други европейски страни”¹ - с 8.3%, като най-голям е ръстът на посещенията на граждани от Турция - с 9.5%.

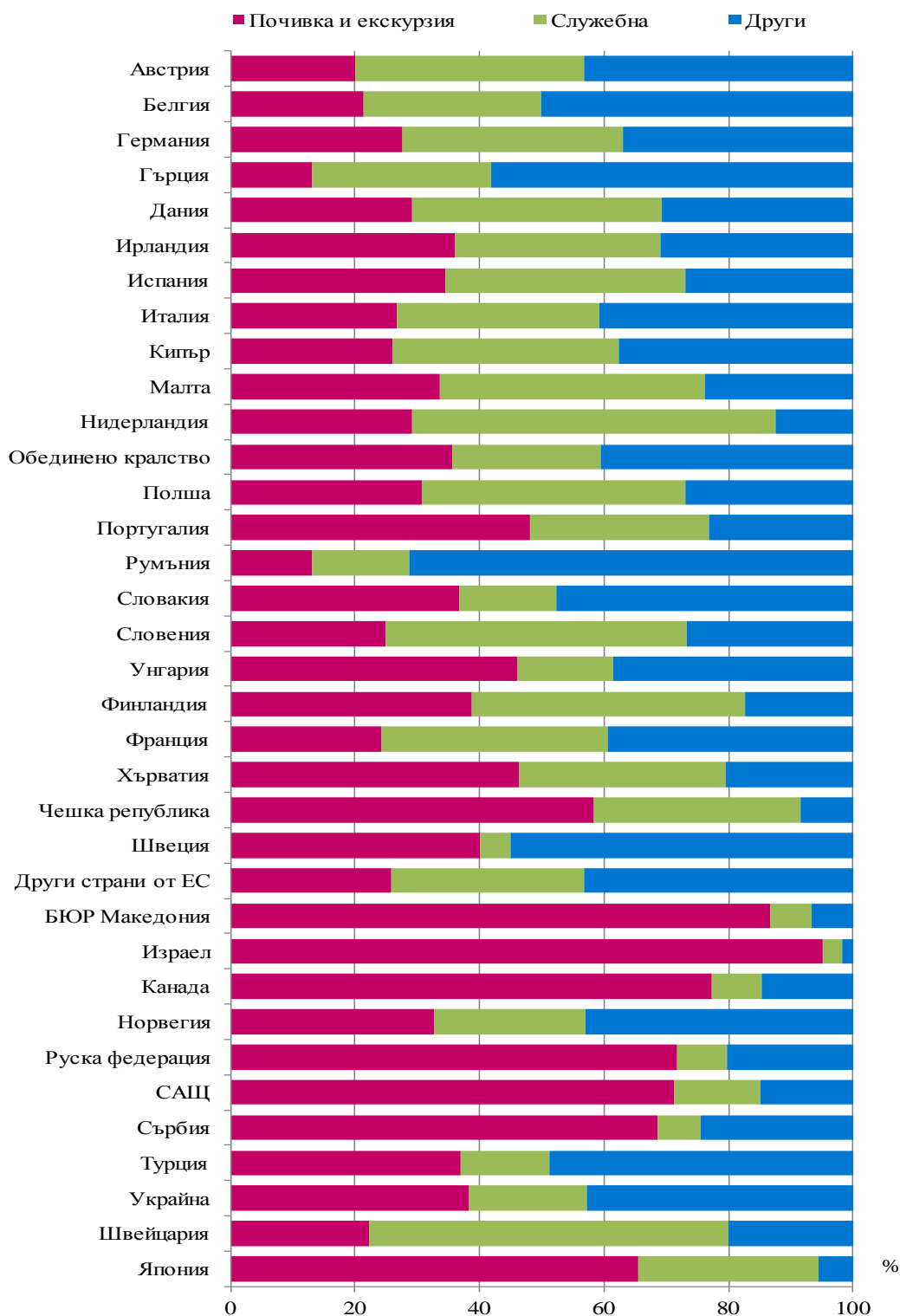
През декември 2016 г. преобладава делът на посещенията с други цели (вкл. гостувания и транзитни преминавания) - 46.0%, следвани от посещенията с цел почивка и екскурзия - 35.1%, и със служебна цел - 18.9%.

Посещенията с цел почивка и екскурзия формират 86.7% от всички посещения на граждани от бившата югославска република Македония и 68.7% - от Сърбия. Служебните пътувания са 58.3% от всички посещения на граждани от Нидерландия и 42.3% - от Полша, а с други цели са 71.3% от посещенията на граждани от Румъния и 58.1% - от Гърция (фиг. 4).

¹ Включва страните в Европа извън Европейския съюз.



Фиг. 4. Структура на посещенията на чужденци в България по цел и страни през декември 2016 година





Методологични бележки

При наблюдението и разработката на данните за туризма Националният статистически институт (НСИ) е възприел дефинициите, препоръчани от Световната организация по туризъм и Методологическото ръководство на Евростат. Съгласно тези дефиниции **международен турист** е всеки посетител, пристигащ в друга страна, която не е страната на неговото постоянно местоживеене, поне за 24 часа, но за не повече от една година, и чиято основна цел не е извършване на дейност срещу заплащане.

Целите на посещение в дадена страна могат да бъдат:

- екскурзия, почивка или развлечения (посещения на културни или исторически забележителности, спортни мероприятия и др.);
- гостуване (при близки или познати);
- служебна цел (командировки, участие в конференции, конгреси и симпозиуми и др.);
- други (образование, лечение и др.).

Статистическите данни за пътуванията на българи в чужбина и посещенията на чужденци в България са получени на базата на месечна информация от Министерството на вътрешните работи (МВР) и извадково изследване на НСИ сред преминаващите български и чужди граждани през граничните пунктове на страната.

Данните за броя на пътуванията на граждани от Европейския съюз представляват оценки на базата на информация от МВР и летищните власти. Данните за влезлите в страната граждани на „трети страни“ са получени директно от МВР. Данните за целите на пътуванията са получени въз основа на регулярно провежданото от НСИ месечно извадково изследване сред преминаващите български и чужди граждани през граничните пунктове на страната.



Приложение

Таблица 1

Пътувания на български граждани в чужбина по цел на пътуването и страни през декември 2016 година

(Брой)

Страни	Общо	Цел на пътуването		
		почивка и екскурзия	служебна	други
Общо	397267	89073	95968	212226
Европейски съюз	233414	54982	66960	111472
Австрия	13800	4044	3331	6425
Белгия	6751	1447	3134	2170
Германия	36076	7770	11655	16651
Гърция	75545	15009	20512	40024
Дания	2324	211	-	2113
Ирландия	1123	749	-	374
Испания	10528	3509	1595	5424
Италия	16121	6006	2529	7586
Кипър	1015	474	396	145
Малта	136	136	-	-
Нидерландия	3690	893	1123	1674
Обединено кралство	8214	1580	2422	4212
Полша	3635	957	1913	765
Португалия	650	650	-	-
Румъния	29079	4447	13342	11290
Словакия	1533	-	524	1009
Словения	2168	1084	859	225
Унгария	4070	1982	-	2088
Финландия	453	-	-	453
Франция	5460	941	1130	3389
Хърватия	2497	1070	-	1427
Чешка република	5345	1527	2036	1782
Швеция	2146	496	283	1367
Други страни от ЕС	1055	-	176	879
Други европейски страни	152015	31354	24495	96166
Бивша югославска република				
Македония	27687	8306	9097	10284
Норвегия	507	-	507	-
Руска федерация	3631	173	1902	1556
Сърбия	27943	2842	4262	20839
Турция	87115	18918	7511	60686
Украйна	2583	-	738	1845
Швейцария	2549	1115	478	956
Други страни	1395	212	617	566
Израел	569	138	225	206
Канада	217	74	54	89
САЩ	609	-	338	271
Останали страни	10443	2525	3896	4022



Таблица 2

Посещения на чужденци в България по цел на пътуването и страни през декември 2016 година

(Брой)

Страни	Общо	Цел на пътуването		
		почивка и екскурзия	служебна	други
Общо	531081	186209	100638	244234
Европейски съюз	294012	52816	72829	168367
Австрия	8209	1642	3031	3536
Белгия	1882	403	538	941
Германия	17259	4780	6094	6385
Гърция	94100	12223	27233	54644
Дания	970	283	388	299
Ирландия	562	203	185	174
Испания	3107	1073	1195	839
Италия	7728	2066	2516	3146
Кипър	1371	357	498	516
Малта	459	154	196	109
Нидерландия	3408	994	1988	426
Обединено кралство	9038	3228	2152	3658
Полша	5493	1690	2324	1479
Португалия	369	178	106	85
Румъния	121037	15874	18850	86313
Словакия	1350	497	210	643
Словения	732	183	354	195
Унгария	2371	1094	365	912
Финландия	240	93	105	42
Франция	5039	1222	1832	1985
Хърватия	1493	691	496	306
Чешка република	5155	3007	1718	430
Швеция	1405	562	72	771
Други страни от ЕС	1235	319	383	533
Други европейски страни	190923	108118	21466	61339
Бивша югославска република				
Македония	44440	38517	2914	3009
Норвегия	379	124	92	163
Руска федерация	9107	6529	736	1842
Сърбия	38727	26613	2622	9492
Турция	83544	30870	11897	40777
Украйна	13722	5241	2625	5856
Швейцария	1004	224	580	200
Други страни	11294	9711	864	719
Израел	6962	6624	216	122
Канада	472	365	38	69
САЩ	3391	2415	474	502
Япония	469	307	136	26
Останали страни	34852	15564	5479	13809