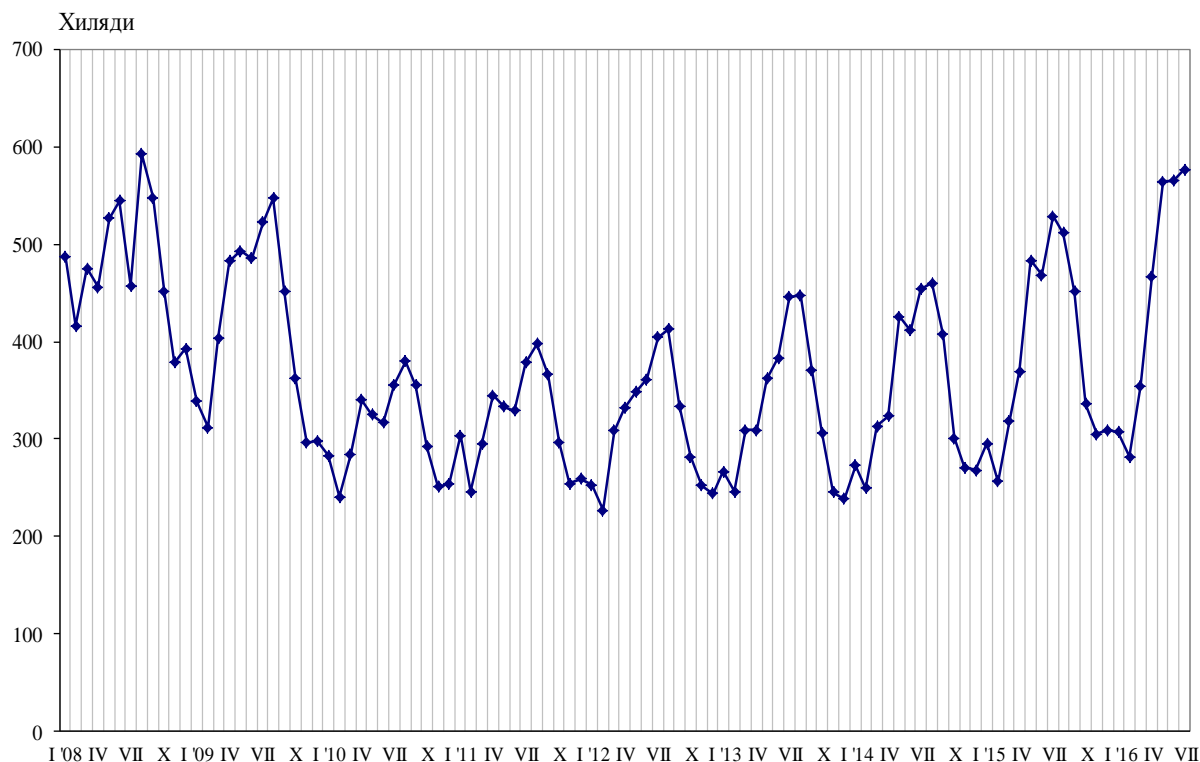




ПЪТУВАНИЯ НА БЪЛГАРИ В ЧУЖБИНА И ПОСЕЩЕНИЯ НА ЧУЖДЕНЦИ В БЪЛГАРИЯ ПРЕЗ ЮЛИ 2016 ГОДИНА

Пътуванията на български граждани в чужбина през юли 2016 г. са 577.2 хил. (табл. 1 от приложението), или с 9.2% над регистрираните през юли 2015 година (фиг. 1). Увеличение на пътуванията на български граждани в сравнение със същия месец на предходната година е отчетено към Чешката република - със 132.9%, Румъния - със 103.8%, Испания - с 40.7%, Обединеното кралство - с 22.1%, Австрия - със 17.8%, Италия - с 16.6%, Гърция - с 13.0%, Сърбия - с 12.6%, Германия - с 8.5%, и други. Същевременно намаляват пътуванията към Турция - със 17.0%, Украйна - с 16.3%, Руската федерация - с 9.1%, и други.

Фиг. 1. Пътувания на български граждани в чужбина по месеци

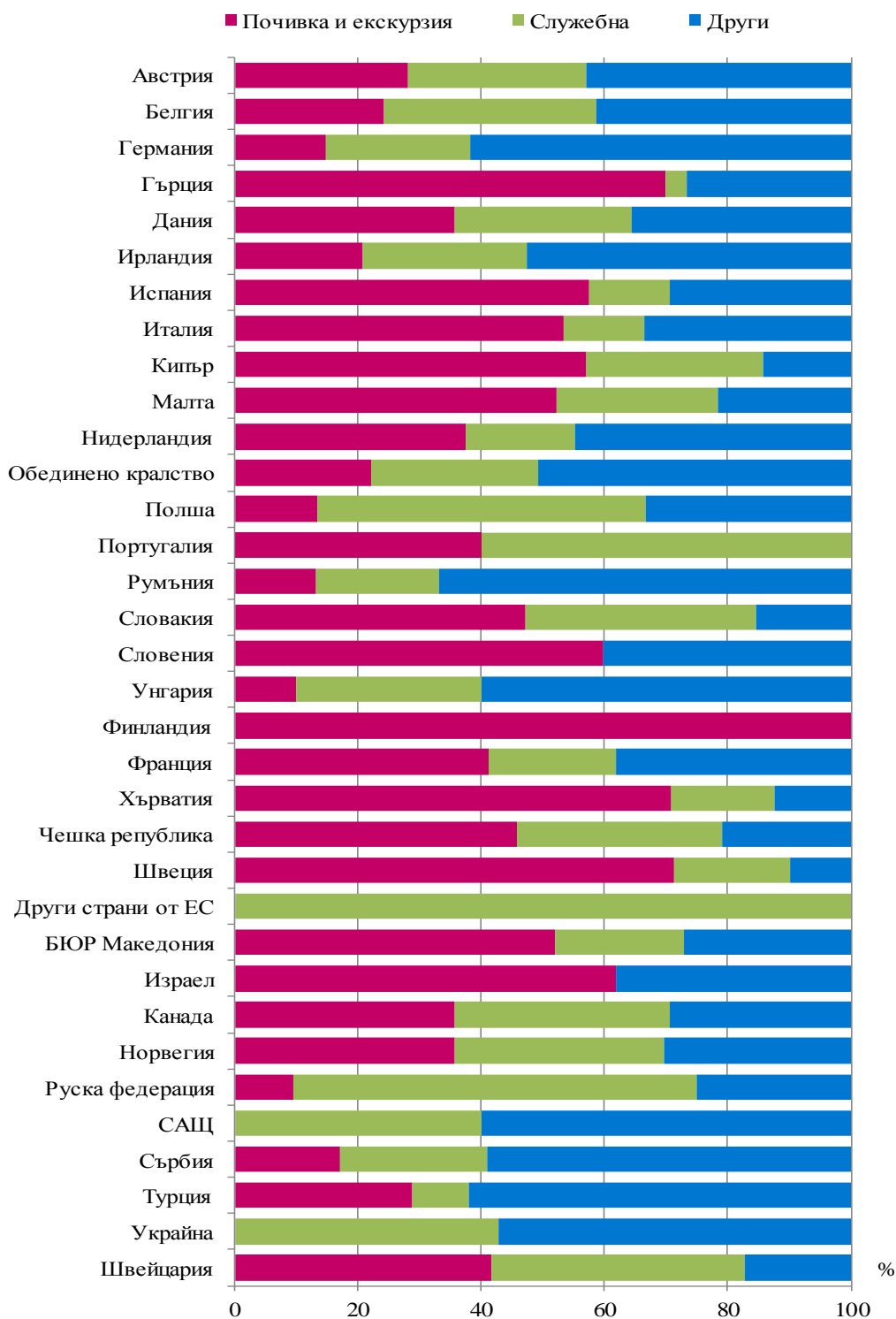


Най-голям относителен дял от общия брой пътувания на български граждани в чужбина през юли 2016 г. формират пътуванията с други цели (гостуване, обучение, посещение на културни и спортни мероприятия) - 46.6%, следвани от пътуванията с цел почивка и екскурзия - 37.0%, и пътуванията със служебна цел - 16.4%. В сравнение с юли 2015 г. е регистрирано увеличение при пътуванията с други цели - с 19.8%, и със служебна цел - с 13.0%, докато тези с цел почивка и екскурзия намаляват с 3.1%.

През юли 2016 г. с други цели са били 66.9% от пътуванията към Румъния и 61.9% - към Турция. Пътуванията със служебна цел към Руската федерация са 65.6%, а тези към Гърция и Испания с цел почивка и екскурзия са съответно 70.0 и 57.4% от всички реализирани пътувания на български граждани към тези страни (фиг. 2).



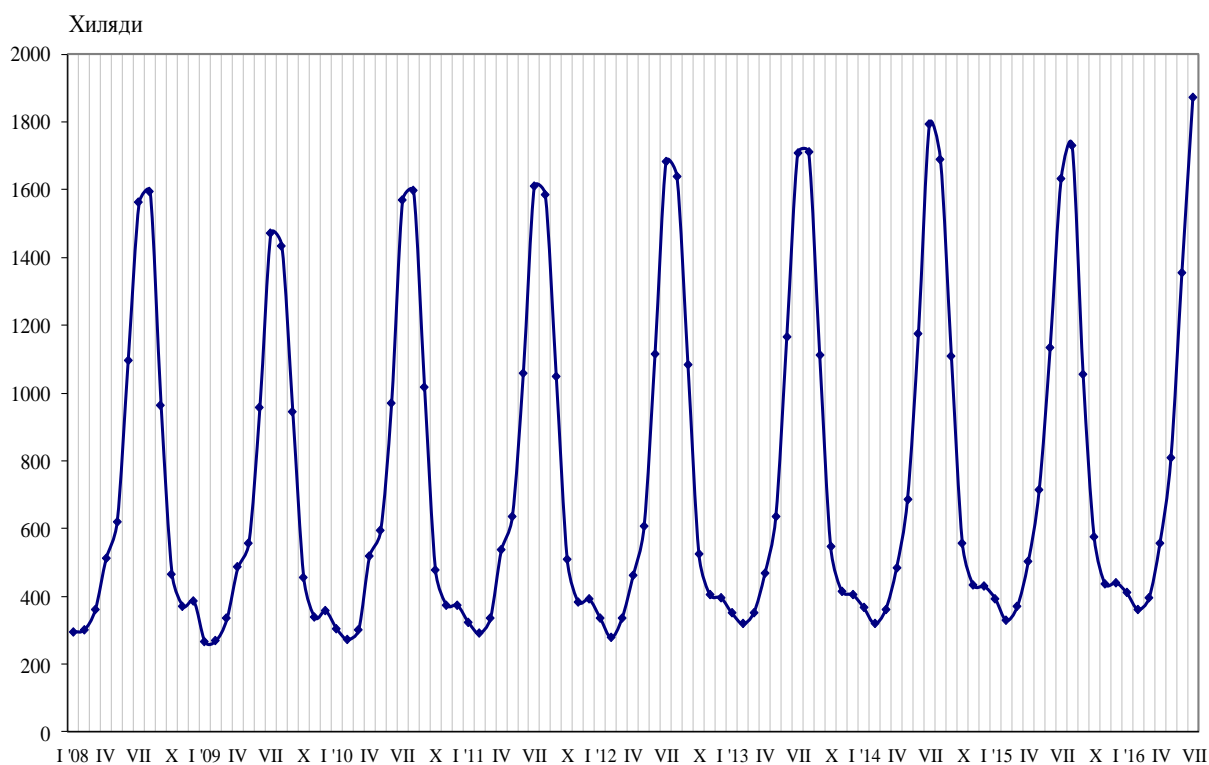
Фиг. 2. Структура на пътуванията на български граждани в чужбина по цел на пътуването и страни през юли 2016 година





През юли 2016 г. посещенията на чужденци в България са 1 872.4 хил. (табл. 2 от приложението), или с 14.7% повече в сравнение с юли 2015 година (фиг. 3). Регистрирано е увеличение при всички наблюдавани цели: със служебна цел - с 25.6%, с цел почивка и екскурзия - с 20.6%, и с други цели - с 4.6%.

Фиг. 3. Посещения на чужденци в България по месеци



От общия брой чужденци, посетили България през юли 2016 г., делът на гражданите от Европейския съюз е 61.3%, или с 20.2% повече в сравнение със същия месец на предходната година. Увеличават се посещенията на граждани от Чешката република - със 73.3%, Полша - с 36.0%, Унгария - с 34.6%, Франция - с 31.1%, и други. Същевременно намаляват посещенията на граждани от Португалия - с 13.0%, Словения - със 7.8%, Словакия - с 0.8%, и други.

Увеличават се и посещенията на граждани от групата „Други европейски страни”¹ - с 9.6%, като най-голям е ръстът на посещенията на граждани от Норвегия - със 71.8%.

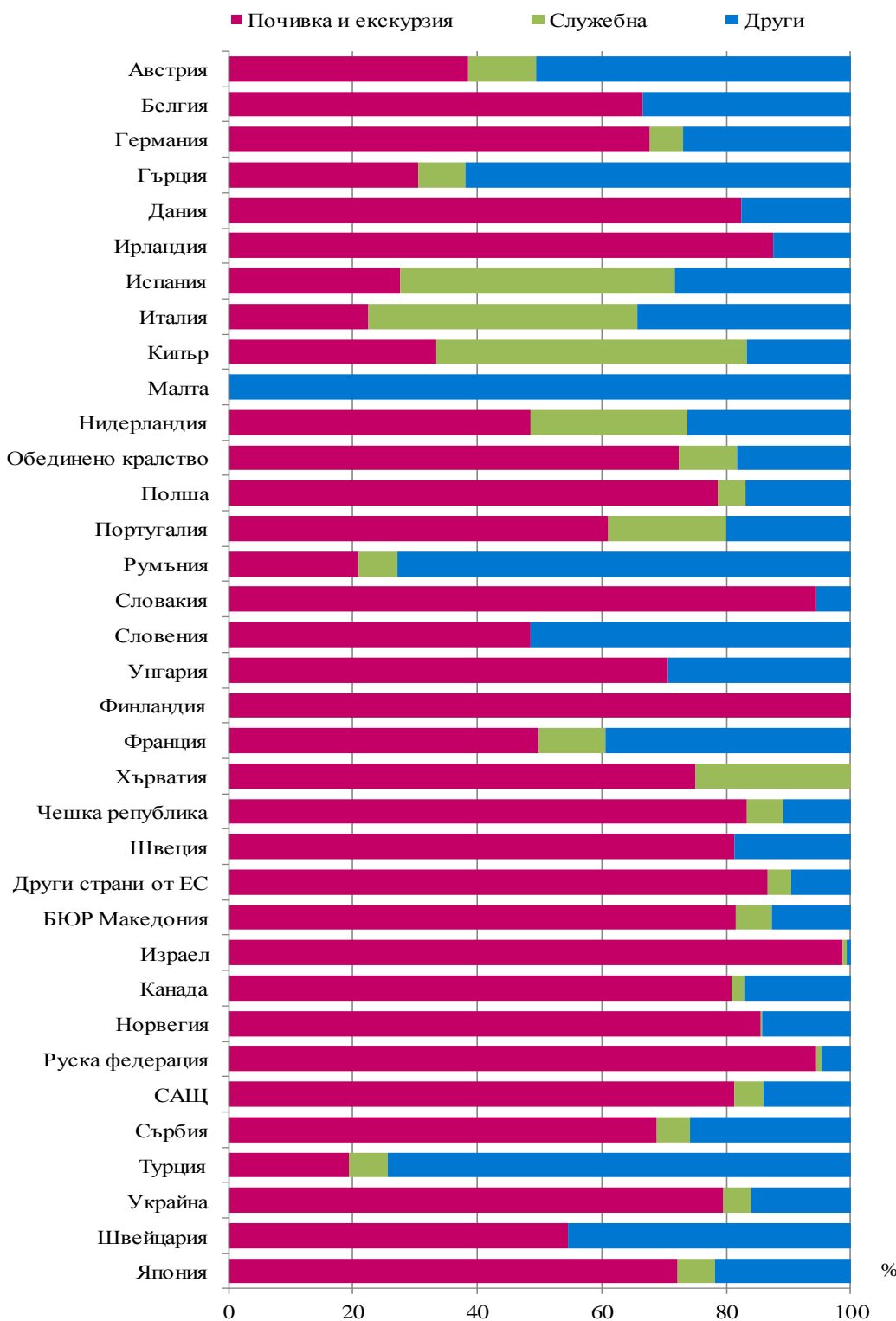
През юли 2016 г. преобладава делът на посещенията с цел почивка и екскурзия - 58.3%, следвани от посещенията с други цели (вкл. гостувания и транзитни преминавания) - 35.2%, и със служебна цел - 6.5%.

Посещенията с цел почивка и екскурзия формират 98.7% от всички посещения на граждани от Израел и 94.4% - от Руската федерация. Служебните пътувания са 44.2% от всички посещения на граждани от Испания и 43.3% - от Италия, а с други цели са 74.5% от посещенията на граждани от Турция и 72.9% - от Румъния (фиг. 4).

¹ Включва страните в Европа извън Европейския съюз.



Фиг. 4. Структура на посещенията на чужденци в България по цел и страни през юли 2016 година





Методологични бележки

При наблюдението и разработката на данните за туризма Националният статистически институт (НСИ) е възприел дефинициите, препоръчани от Световната организация по туризъм и Методологическото ръководство на Евростат. Съгласно тези дефиниции **международен турист** е всеки посетител, пристигащ в друга страна, която не е страната на неговото постоянно местоживееие, поне за 24 часа, но за не повече от една година, и чиято основна цел не е извършване на дейност срещу заплащане.

Целите на посещение в дадена страна могат да бъдат:

- екскурзия, почивка или развлечения (посещения на културни или исторически забележителности, спортни мероприятия и др.);
- гостуване (при близки или познати);
- служебна цел (командировки, участие в конференции, конгреси и симпозиуми и др.);
- други (образование, лечение и др.).

Статистическите данни за пътуванията на българи в чужбина и посещенията на чужденци в България са получени на базата на месечна информация от Министерството на вътрешните работи (МВР) и извадково изследване на НСИ сред преминаващите български и чужди граждани през граничните пунктове на страната.

Данните за броя на пътуванията на граждани от Европейския съюз представляват оценки на базата на информация от МВР и летищните власти. Данните за влезлите в страната граждани на „трети страни“ са получени директно от МВР. Данните за целите на пътуванията са получени въз основа на регулярно провежданото от НСИ месечно извадково изследване сред преминаващите български и чужди граждани през граничните пунктове на страната.



Приложение

Таблица 1

Пътувания на български граждани в чужбина по цел на пътуването и страни през юли 2016 година

(Брой)

Страни	Общо	Цел на пътуването		
		почивка и екскурзия	служебна	други
Общо	577190	213675	94850	268665
Европейски съюз	347768	146057	57521	144190
Австрия	15452	4361	4469	6622
Белгия	2274	549	784	941
Германия	60803	8942	14306	37555
Гърция	117413	82188	3914	31311
Дания	1775	634	507	634
Ирландия	1353	282	361	710
Испания	13346	7658	1750	3938
Италия	18532	9874	2430	6228
Кипър	683	390	195	98
Малта	1483	774	387	322
Нидерландия	5904	2214	1038	2652
Обединено кралство	15713	3462	4261	7990
Полша	2764	369	1474	921
Португалия	4033	1613	2420	-
Румъния	51376	6718	10275	34383
Словакия	2052	967	767	318
Словения	1380	826	-	554
Унгария	3984	398	1195	2391
Финландия	553	553	-	-
Франция	8927	3675	1838	3414
Хърватия	3222	2281	538	403
Чешка република	12362	5666	4121	2575
Швеция	2330	1663	437	230
Други страни от ЕС	54	-	54	-
Други европейски страни	216988	62815	34393	119780
Бивша югославска република				
Македония	27627	14414	5706	7507
Норвегия	1394	498	472	424
Руска федерация	7962	746	5225	1991
Сърбия	34320	5850	8190	20280
Турция	142160	40816	13310	88034
Украйна	2343	-	1004	1339
Швейцария	1182	491	486	205
Други страни	2983	1044	619	1320
Израел	1363	843	-	520
Канада	564	201	197	166
САЩ	1056	-	422	634
Останали страни	9451	3759	2317	3375



Таблица 2

Посещения на чужденци в България по цел на пътуването и страни през юли 2016 година

Страни	Общо	Цел на пътуването		
		почивка и екскурзия	служебна	други
Общо	1872429	1091130	121024	660275
Европейски съюз	1147127	612500	91845	442782
Австрия	36756	14137	4039	18580
Белгия	30518	20345	-	10173
Германия	211793	143308	11414	57071
Гърция	117253	35734	8934	72585
Дания	29621	24394	-	5227
Ирландия	7723	6758	-	965
Испания	11753	3246	5194	3313
Италия	22639	5068	9799	7772
Кипър	5790	1930	2895	965
Малта	559	-	-	559
Нидерландия	57085	27727	14302	15056
Обединено кралство	42313	30668	3882	7763
Полша	102272	80412	4684	17176
Португалия	4134	2527	780	827
Румъния	247050	51606	15372	180072
Словакия	29791	28136	-	1655
Словения	4613	2241	-	2372
Унгария	28152	19870	-	8282
Финландия	8631	8631	-	-
Франция	54423	27212	5772	21439
Хърватия	3128	2346	782	-
Чешка република	54951	45794	3259	5898
Швеция	17056	13858	-	3198
Други страни от ЕС	19123	16552	737	1834
Други европейски страни	547795	341249	21801	184745
Бивша югославска република				
Македония	50216	40955	2920	6341
Норвегия	17074	14601	74	2399
Руска федерация	160811	151874	1631	7306
Сърбия	54298	37399	2799	14100
Турция	187160	36345	11346	139469
Украйна	69524	55323	3031	11170
Швейцария	8712	4752	-	3960
Други страни	53877	49972	1029	2876
Израел	36380	35909	269	202
Канада	3104	2508	68	528
САЩ	12694	10330	588	1776
Япония	1699	1225	104	370
Останали страни	123630	87409	6349	29872