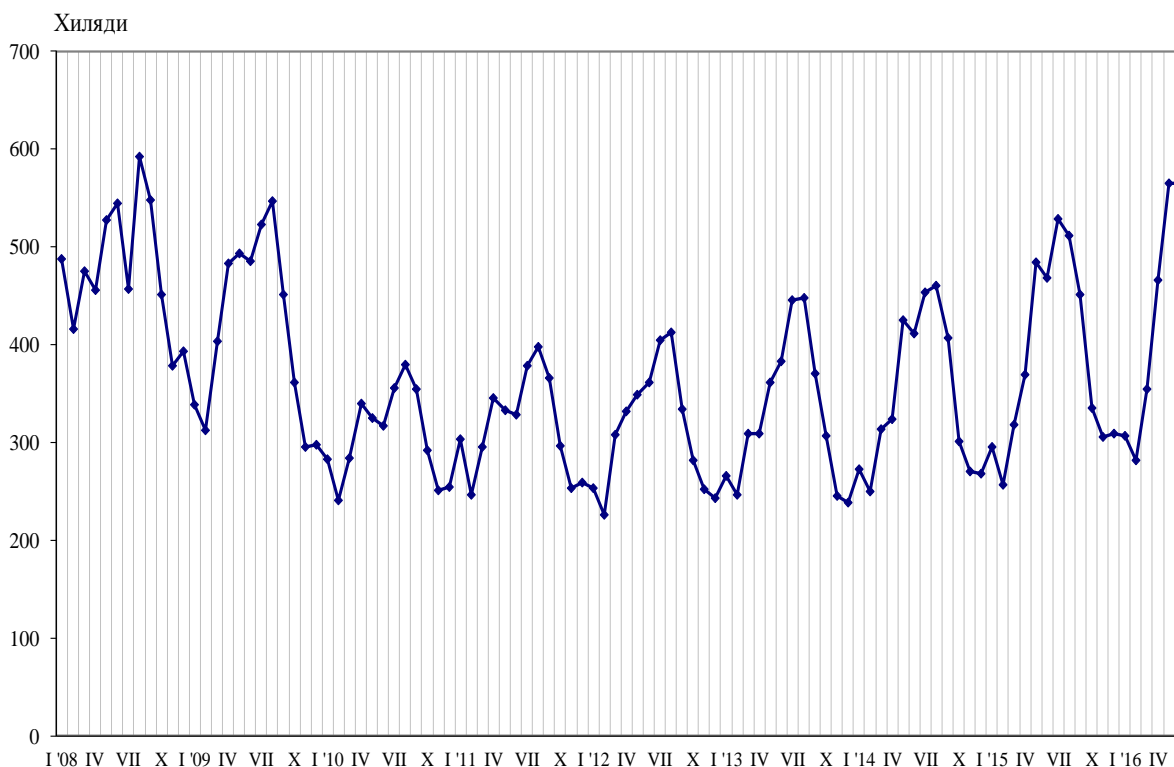




ПЪТУВАНИЯ НА БЪЛГАРИ В ЧУЖБИНА И ПОСЕЩЕНИЯ НА ЧУЖДЕНЦИ В БЪЛГАРИЯ ПРЕЗ ЮНИ 2016 ГОДИНА

Пътуванията на български граждани в чужбина през юни 2016 г. са 565.2 хил. (табл. 1 от приложението), или с 20.7% над регистрираните през юни 2015 година (фиг. 1). Увеличение на пътуванията на български граждани в сравнение със същия месец на предходната година е отчетено към Австрия - с 99.2%, Германия - с 50.8%, Румъния - с 23.3%, Гърция - с 22.0%, Сърбия - със 17.6%, Испания - с 13.2%, Италия - с 3.6%, и други. Същевременно намаляват пътуванията към Руската федерация - с 6.3%, Турция - с 2.0%, Франция - с 1.6%, и други.

Фиг. 1. Пътувания на български граждани в чужбина по месеци

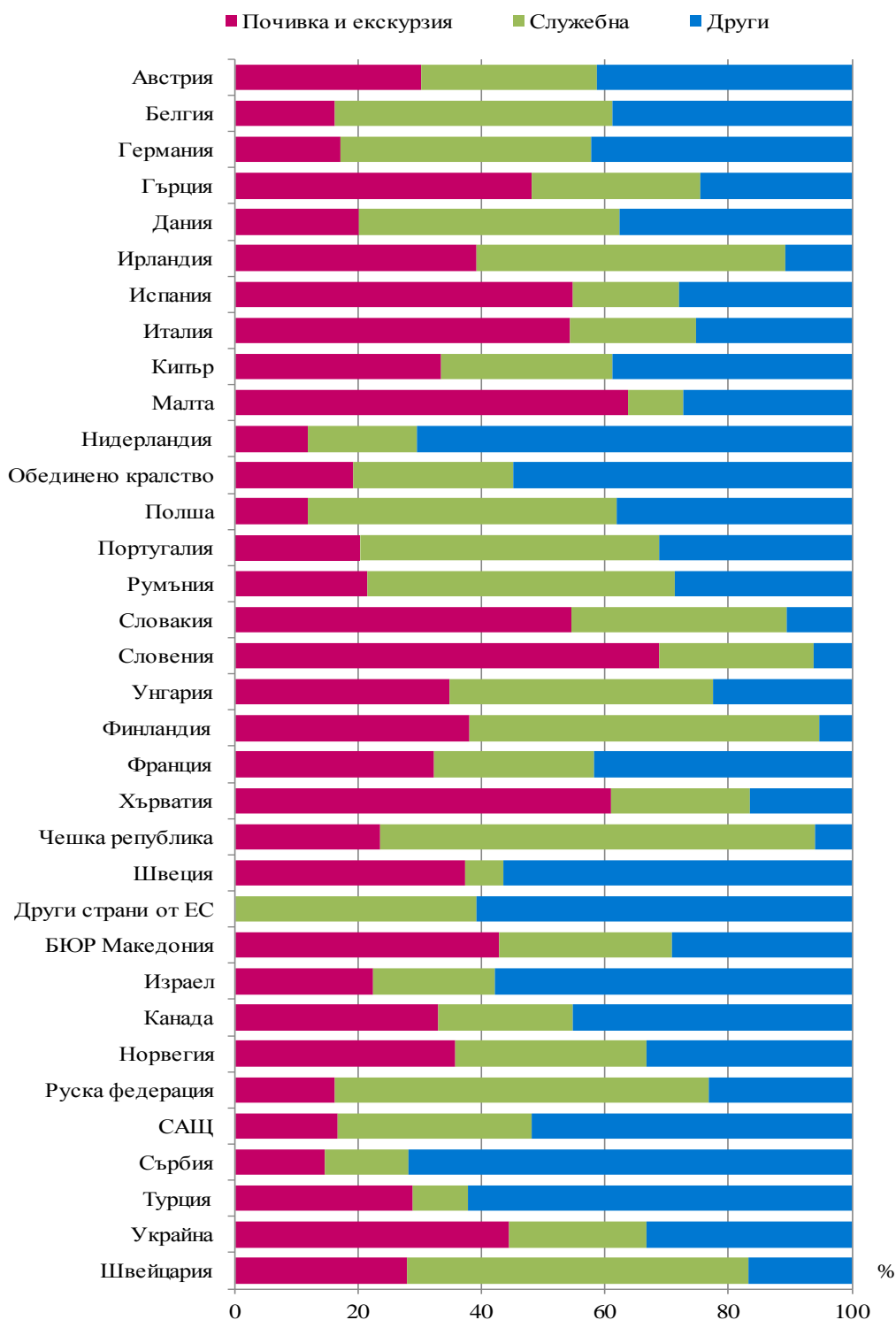


Най-голям относителен дял от общия брой пътувания на български граждани в чужбина през юни 2016 г. формират пътуванията с други цели (гостуване, обучение, посещение на културни и спортни мероприятия) - 41.8%, следвани от пътуванията с цел почивка и екскурзия - 32.6%, и пътуванията със служебна цел - 25.6%. В сравнение с юни 2015 г. е регистрирано увеличение при пътуванията по всички наблюдавани цели: със служебна цел - с 36.9%, с цел почивка и екскурзия - с 18.0%, и с други цели - с 14.4%.

През юни 2016 г. с други цели са били 71.9% от пътуванията към Сърбия и 62.3% - към Турция. Пътуванията със служебна цел към Чешката република са 70.6%, а тези към Испания и Италия с цел почивка и екскурзия са съответно 54.8 и 54.4% от всички реализирани пътувания на български граждани към тези страни (фиг. 2).



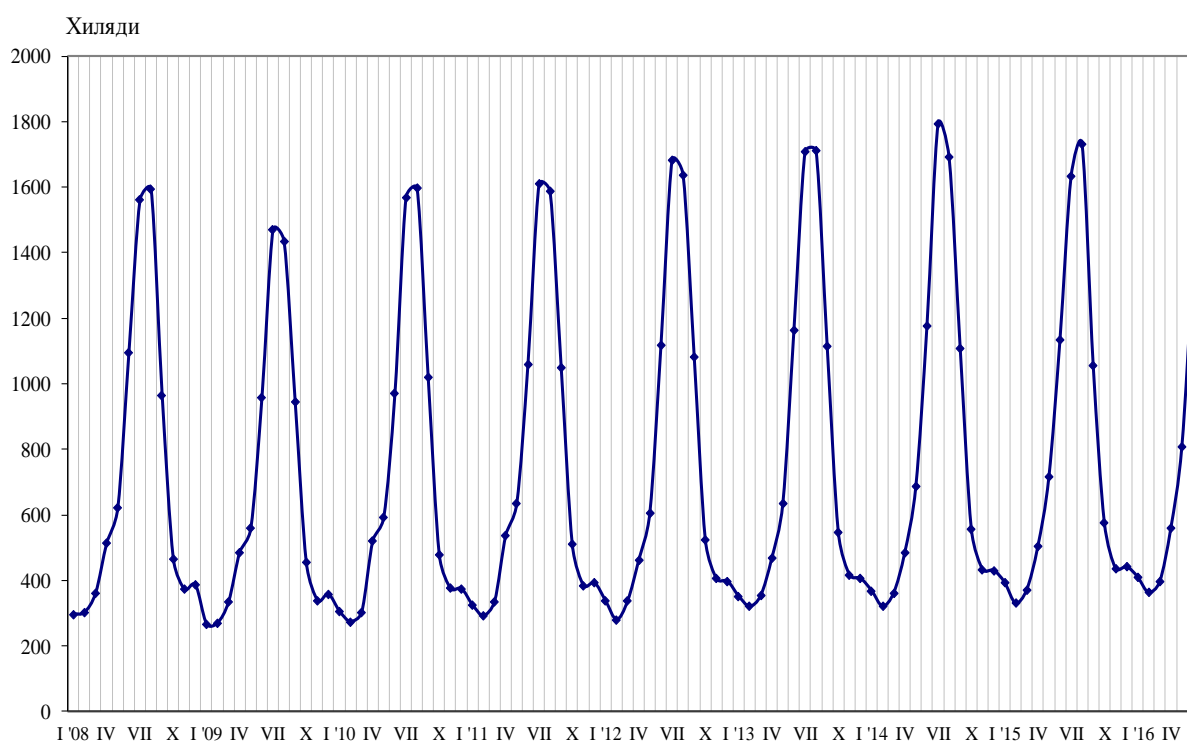
Фиг. 2. Структура на пътуванията на български граждани в чужбина по цел на пътуването и страни през юни 2016 година





През юни 2016 г. посещенията на чужденци в България са 1 355.0 хил. (табл. 2 от приложението), или с 19.5% над нивото от юни 2015 година (фиг. 3). Регистрирано е увеличение при пътуванията със служебна цел - с 61.4%, и с цел почивка и екскурзия - с 24.6%, докато пътуванията с други цели запазват нивото си от предходната година.

Фиг. 3. Посещения на чужденци в България по месеци



От общия брой чужденци, посетили България през юни 2016 г., делът на гражданите от Европейския съюз е 61.4%, или с 27.5% повече в сравнение със същия месец на предходната година. Увеличават се посещенията на граждани от Полша - със 140.7%, Чешката република - със 70.2%, Италия - с 36.2%, Германия - с 33.4%, Румъния - с 30.5%, Обединеното кралство - с 21.8%, Франция - с 21.0%, и други. Същевременно намаляват посещенията на граждани от Унгария - с 1.6%, Хърватия - с 0.4%, Гърция - с 0.3%, и други.

Увеличават се посещенията на граждани от групата „Други европейски страни”¹ - с 11.5%, като най-голям е ръстът на посещенията на граждани от Украйна - с 21.9%.

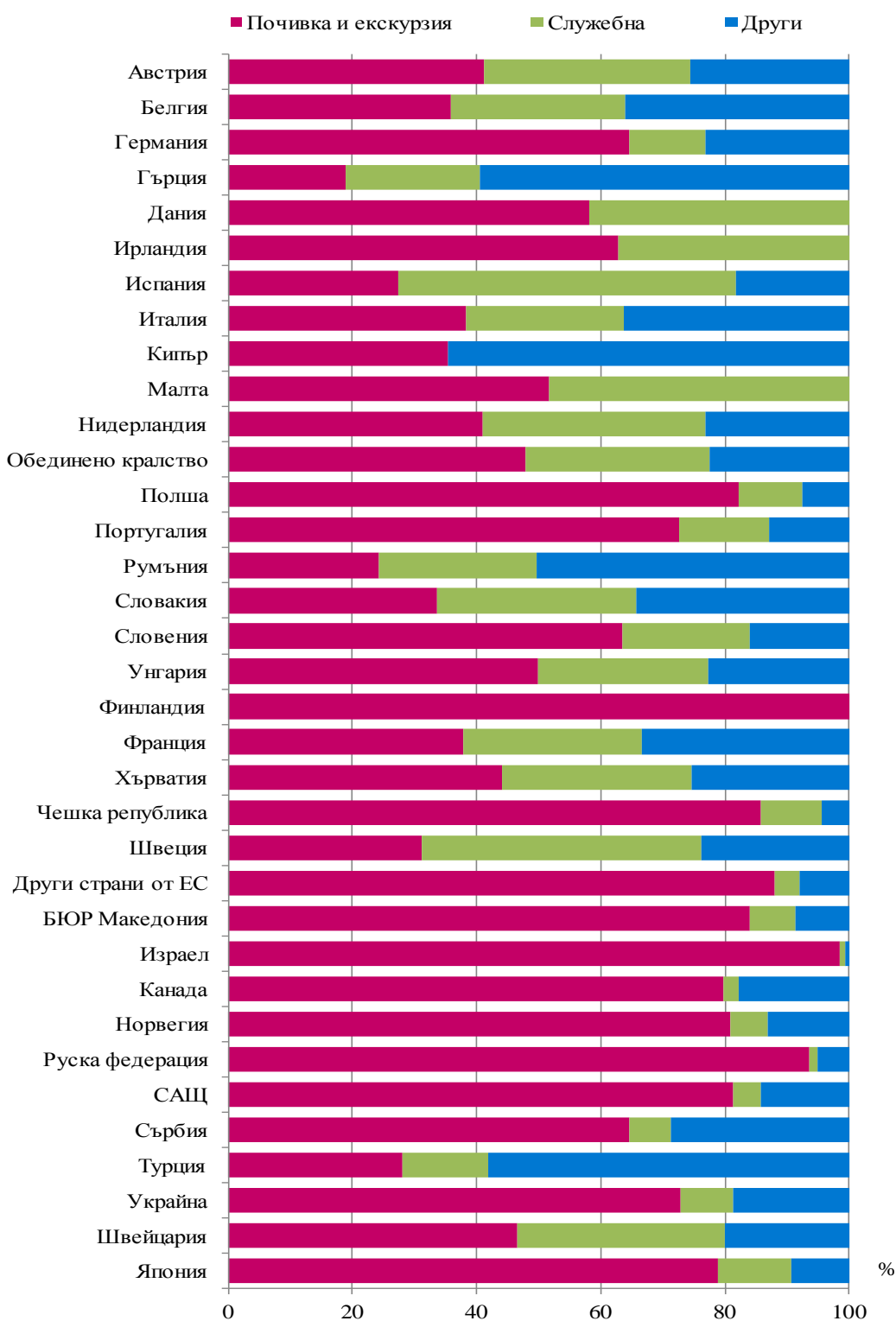
През юни 2016 г. преобладава делът на посещенията с цел почивка и екскурзия - 52.1%, следвани от посещенията с други цели (вкл. гостувания и транзитни преминавания) - 32.1%, и със служебна цел - 15.8%.

Посещенията с цел почивка и екскурзия формират 98.4% от всички посещения на граждани от Израел и 93.5% - от Руската федерация. Служебните пътувания са 54.5% от всички посещения на граждани от Испания и 45.0% - от Швеция, а с други цели са 59.4% от посещенията на граждани от Гърция и 58.2% - от Турция (фиг. 4).

¹ Включва страните в Европа извън Европейския съюз.



Фиг. 4. Структура на посещенията на чужденци в България по цел и страни през юни 2016 година





Методологични бележки

При наблюдението и разработката на данните за туризма Националният статистически институт (НСИ) е възприел дефинициите, препоръчани от Световната организация по туризъм и Методологическото ръководство на Евростат. Съгласно тези дефиниции **международен турист** е всеки посетител, пристигащ в друга страна, която не е страната на неговото постоянно местоживееие, поне за 24 часа, но за не повече от една година, и чиято основна цел не е извършване на дейност срещу заплащане.

Целите на посещение в дадена страна могат да бъдат:

- екскурзия, почивка или развлечения (посещения на културни или исторически забележителности, спортни мероприятия и др.);
- гостуване (при близки или познати);
- служебна цел (командировки, участие в конференции, конгреси и симпозиуми и др.);
- други (образование, лечение и др.).

Статистическите данни за пътуванията на българи в чужбина и посещенията на чужденци в България са получени на базата на месечна информация от Министерството на вътрешните работи (МВР) и извадково изследване на НСИ сред преминаващите български и чужди граждани през граничните пунктове на страната.

Данните за броя на пътуванията на граждани от Европейския съюз представляват оценки на базата на информация от МВР и летищните власти. Данните за влезлите в страната граждани на „трети страни“ са получени директно от МВР. Данните за целите на пътуванията са получени въз основа на регулярно провежданото от НСИ месечно извадково изследване сред преминаващите български и чужди граждани през граничните пунктове на страната.



Приложение

Таблица 1

Пътувания на български граждани в чужбина по цел на пътуването и страни през юни 2016 година

(Брой)

Страни	Общо	Цел на пътуването		
		почивка и екскурзия	служебна	други
Общо	565196	183885	144864	236447
Европейски съюз	310867	108795	104547	97525
Австрия	17889	5384	5111	7394
Белгия	7458	1203	3368	2887
Германия	32902	5605	13404	13893
Гърция	99031	47752	26924	24355
Дания	1565	313	663	589
Ирландия	1912	748	956	208
Испания	17559	9629	3004	4926
Италия	18232	9912	3717	4603
Кипър	922	307	256	359
Малта	2361	1502	215	644
Нидерландия	5009	592	884	3533
Обединено кралство	12936	2481	3367	7088
Полша	10435	1228	5217	3990
Португалия	1316	269	637	410
Румъния	49470	10601	24735	14134
Словакия	1790	975	625	190
Словения	2181	1500	545	136
Унгария	3024	1050	1296	678
Финландия	324	123	184	17
Франция	13194	4256	3405	5533
Хърватия	2046	1245	463	338
Чешка република	7275	1712	5135	428
Швеция	1098	408	68	622
Други страни от ЕС	938	-	368	570
Други европейски страни	235706	68171	34833	132702
Бивша югославска република				
Македония	45365	19442	12661	13262
Норвегия	1295	463	400	432
Руска федерация	3943	642	2384	917
Сърбия	40655	5938	5482	29235
Турция	141305	40535	12717	88053
Украйна	1667	741	370	556
Швейцария	1476	410	819	247
Други страни	6362	1332	1661	3369
Израел	2120	475	419	1226
Канада	910	300	198	412
САЩ	3332	557	1044	1731
Останали страни	12261	5587	3823	2851



Таблица 2

Посещения на чужденци в България по цел на пътуването и страни през юни 2016 година

(Брой)

Страни	Общо	Цел на пътуването		
		почивка и екскурзия	служебна	други
Общо	1354982	705571	214062	435349
Европейски съюз	831865	333535	177989	320341
Австрия	7470	3071	2490	1909
Белгия	9879	3547	2779	3553
Германия	160162	103513	19473	37176
Гърция	177909	33445	38796	105668
Дания	6268	3645	2623	-
Ирландия	3316	2087	1229	-
Испания	4257	1161	2322	774
Италия	14652	5594	3730	5328
Кипър	584	207	-	377
Малта	389	201	188	-
Нидерландия	9115	3739	3272	2104
Обединено кралство	41189	19754	12189	9246
Полша	40039	32899	4090	3050
Португалия	729	529	106	94
Румъния	271705	65895	68711	137099
Словакия	5970	2007	1923	2040
Словения	2512	1597	515	400
Унгария	12100	6050	3301	2749
Финландия	6114	6114	-	-
Франция	13929	5262	4024	4643
Хърватия	3243	1427	995	821
Чешка република	22742	19500	2230	1012
Швеция	5646	1761	2540	1345
Други страни от ЕС	11946	10530	463	953
Други европейски страни	382354	266102	27538	88714
Бивша югославска република				
Македония	37072	31099	2797	3176
Норвегия	11591	9376	698	1517
Руска федерация	137113	128258	1852	7003
Сърбия	40899	26375	2789	11735
Турция	91426	25734	12507	53185
Украйна	58316	42491	4917	10908
Швейцария	5937	2769	1978	1190
Други страни	39666	35899	1168	2599
Израел	22044	21685	213	146
Канада	2532	2021	62	449
САЩ	11996	9752	525	1719
Япония	3094	2441	368	285
Останали страни	101097	70035	7367	23695