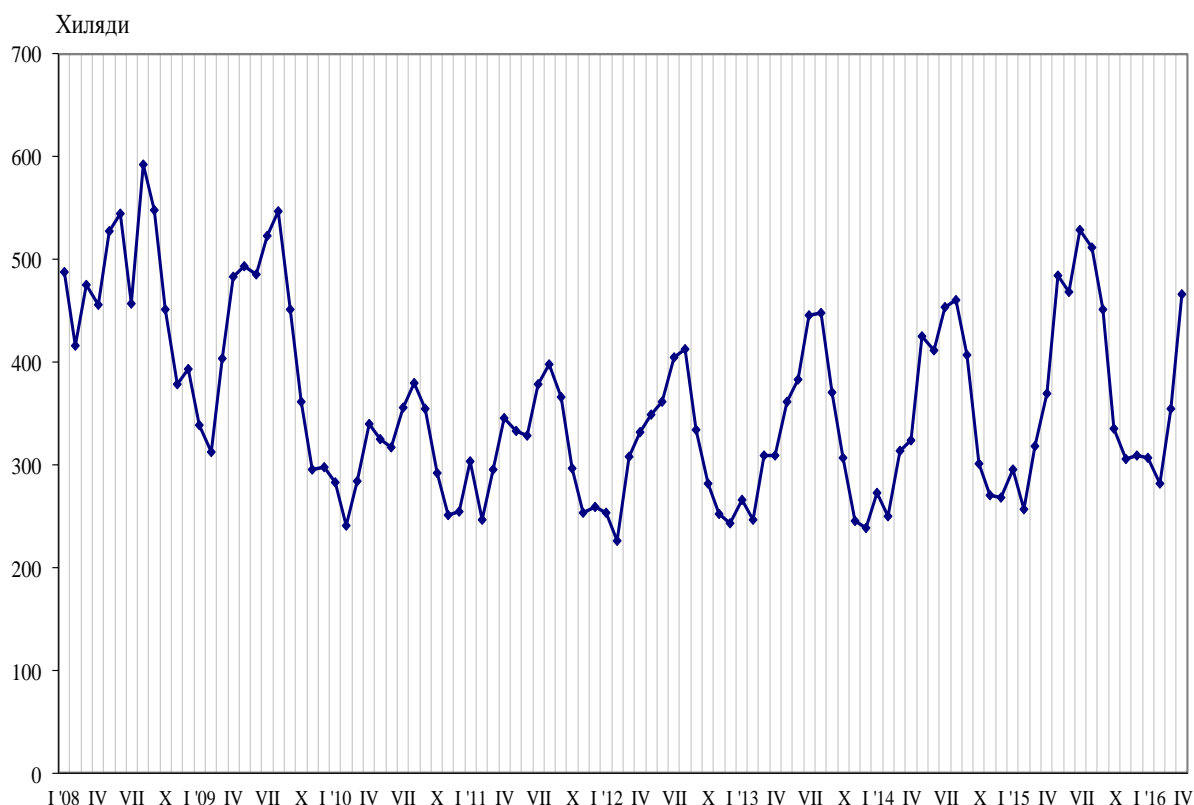




ПЪТУВАНИЯ НА БЪЛГАРИ В ЧУЖБИНА И ПОСЕЩЕНИЯ НА ЧУЖДЕНЦИ В БЪЛГАРИЯ ПРЕЗ АПРИЛ 2016 ГОДИНА

Пътуванията на български граждани в чужбина през април 2016 г. са 466.3 хил. (табл. 1 от приложението), или с 26.2% над регистрираните през април 2015 година (фиг. 1). Увеличение на пътуванията на български граждани в сравнение със същия месец на предходната година е отчетено към Германия - с 60.8%, Гърция - с 58.3%, Австрия - с 38.0%, Испания - с 27.8%, Италия - с 27.7%, Румъния - с 24.2%, и други. Същевременно намаляват пътуванията към Полша - с 2.5%, Обединеното кралство - с 2.1%, и други.

Фиг. 1. Пътувания на български граждани в чужбина по месеци

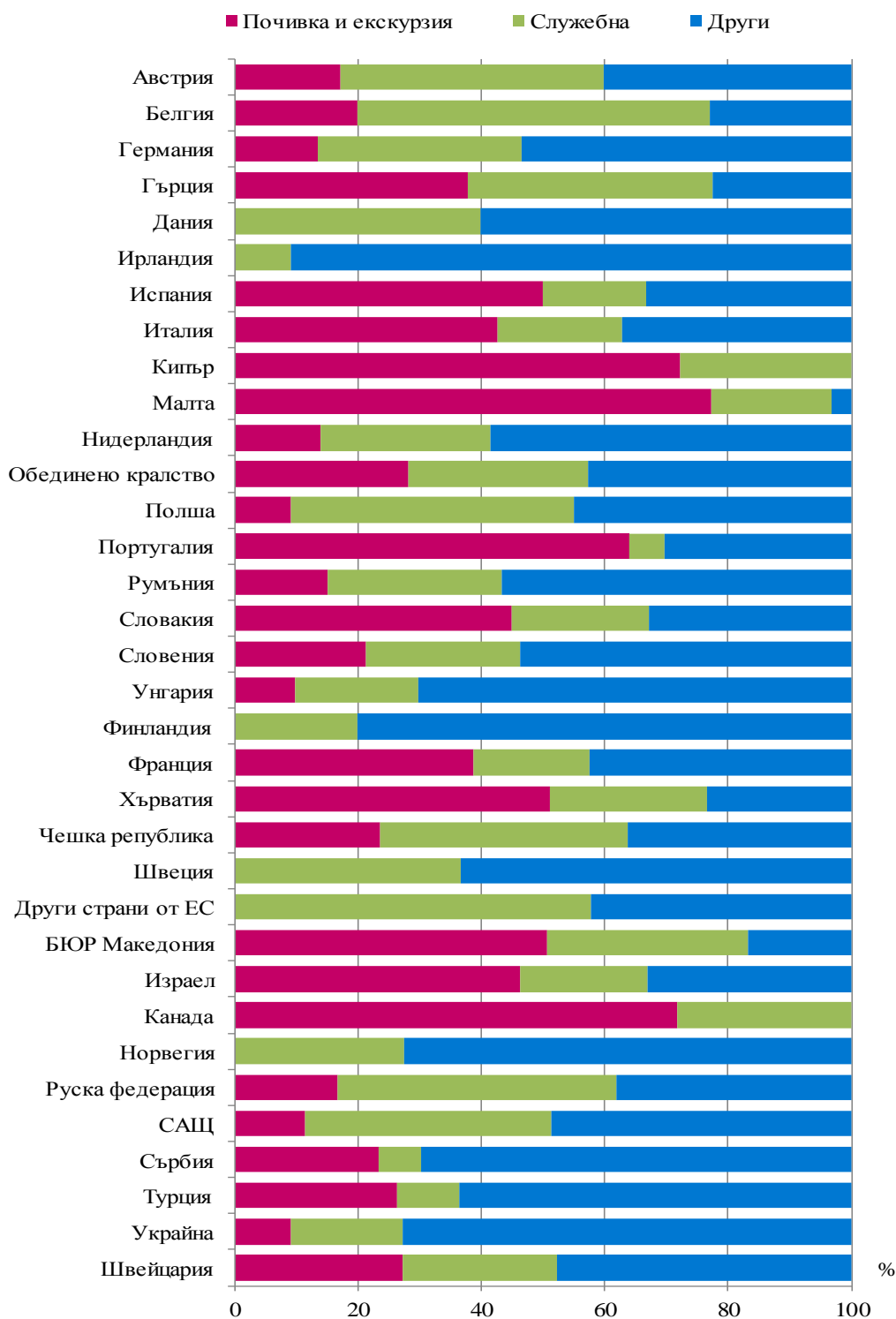


Най-голям относителен дял от общия брой пътувания на български граждани в чужбина през април 2016 г. формират пътуванията с други цели (гостуване, обучение, посещение на културни и спортни мероприятия) - 46.0%, следвани от пътуванията с цел почивка и екскурзия - 29.4%, и пътуванията със служебна цел - 24.6%. В сравнение с април 2015 г. е регистрирано увеличение при пътуванията по всички наблюдавани цели: с други цели - с 38.7%, с цел почивка и екскурзия - с 22.5%, и със служебна цел - с 11.3%.

През април 2016 г. с други цели са били 70.2% от пътуванията към Унгария и 69.8% - към Сърбия. Пътуванията със служебна цел към Белгия са 57.2%, а тези към Португалия и Хърватия с цел почивка и екскурзия са съответно 64.0 и 51.0% от всички реализирани пътувания на български граждани към тези страни (фиг. 2).



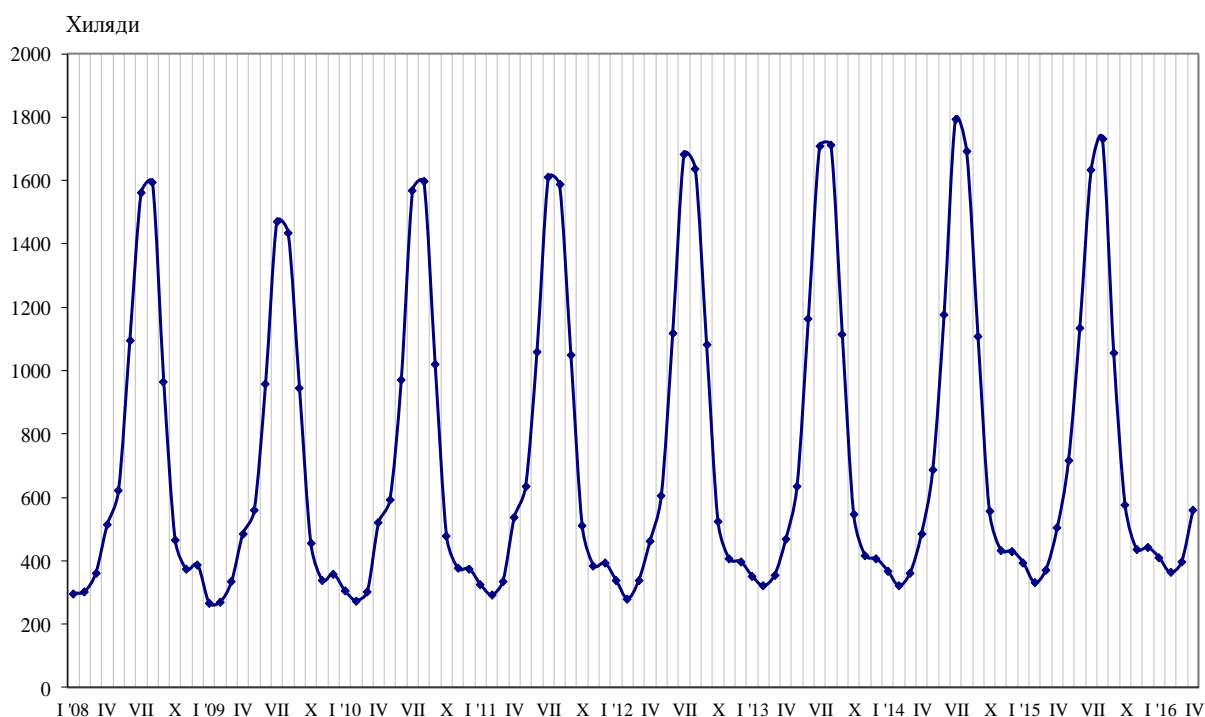
Фиг. 2. Структура на пътуванията на български граждани в чужбина по цел на пътуването и страни през април 2016 година





През април 2016 г. посещенията на чужденци в България са 558.1 хил. (табл. 2 от приложението), или с 11.1% над нивото от април 2015 година (фиг. 3). Регистрирано е увеличение при пътуванията с цел почивка и екскурзия - с 41.5%, и със служебна цел - с 29.7%, докато тези с други цели намаляват с 16.1%.

Фиг. 3. Посещения на чужденци в България по месеци



От общия брой чужденци, посетили България през април 2016 г., дялът на гражданите от Европейския съюз е 55.7%, или с 13.8% повече в сравнение със същия месец на предходната година. Увеличават се посещенията на граждани от Гърция - с 41.8%, Испания - с 22.8%, Франция - с 15.9%, Нидерландия - с 15.9%, Обединеното кралство - с 6.8%, Румъния - с 4.4%, и други. Същевременно намаляват посещенията на граждани от Унгария - с 8.2%, Белгия - със 7.3%, Германия - с 1.4%, Италия - с 0.4%, и други.

Увеличават се посещенията на граждани от групата „Други европейски страни”¹ - с 9.2%, като най-голям е ръстът на посещенията на граждани от Украйна - с 21.5%.

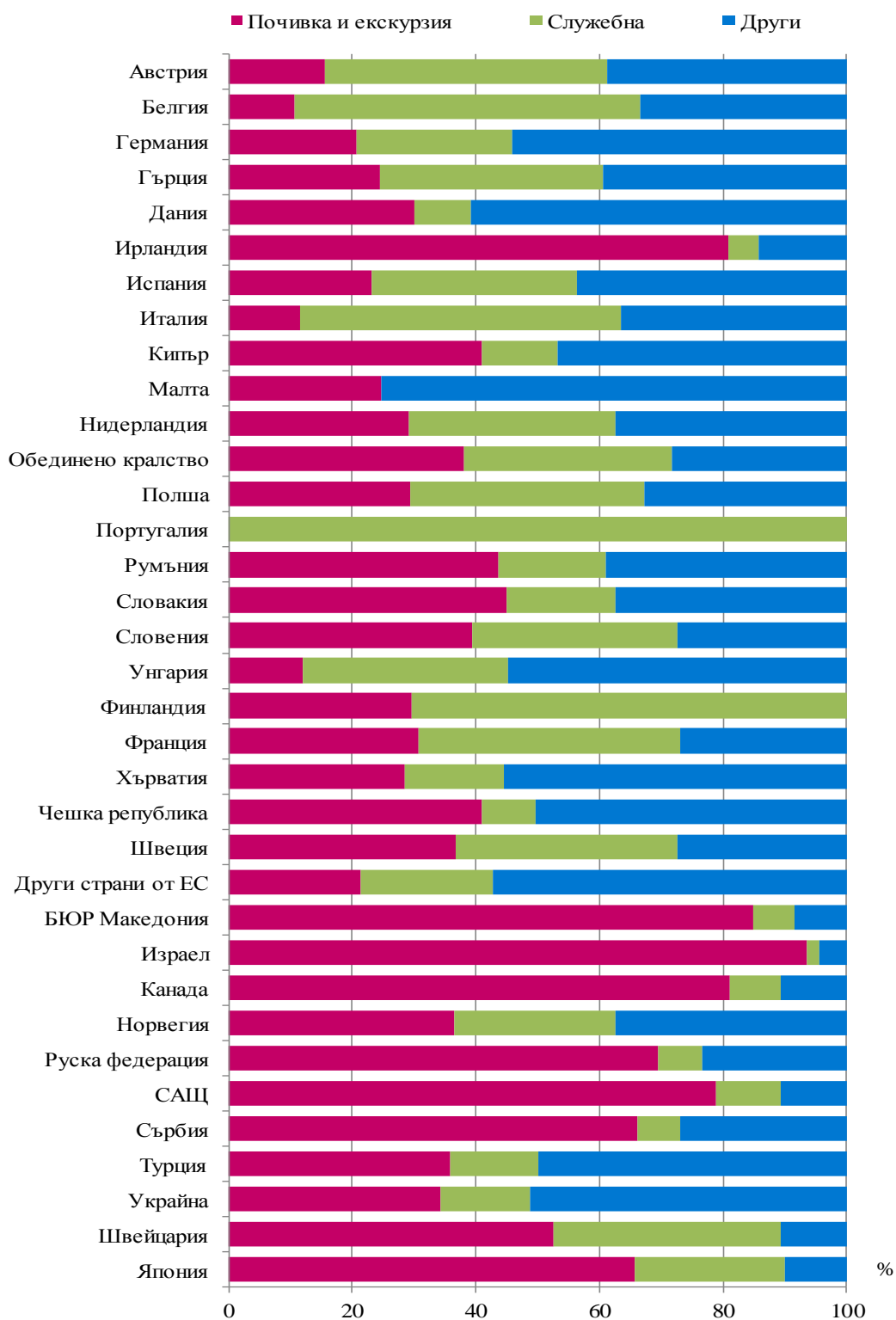
През април 2016 г. преобладава дялът на посещенията с цел почивка и екскурзия - 42.7%, следвани от посещенията с други цели (вкл. гостувания и транзитни преминавания) - 37.2%, и със служебна цел - 20.1%.

Посещенията с цел почивка и екскурзия формират 93.7% от всички посещения на граждани от Израел и 84.8% - от бившата югославска република Македония. Служебните пътувания са 51.9% от всички посещения на граждани от Италия и 45.8% - от Австрия, а с други цели са 54.2% от посещенията на граждани от Германия и 49.9% - от Турция (фиг. 4).

¹ Включва страните в Европа извън Европейския съюз.



Фиг. 4. Структура на посещенията на чужденци в България по цел и страни през април 2016 година





Методологични бележки

При наблюдението и разработката на данните за туризма Националният статистически институт (НСИ) е възприел дефинициите, препоръчани от Световната организация по туризъм и Методологическото ръководство на Евростат. Съгласно тези дефиниции **международен турист** е всеки посетител, пристигащ в друга страна, която не е страната на неговото постоянно местоживееие, поне за 24 часа, но за не повече от една година, и чиято основна цел не е извършване на дейност срещу заплащане.

Целите на посещение в дадена страна могат да бъдат:

- екскурзия, почивка или развлечения (посещения на културни или исторически забележителности, спортни мероприятия и др.);
- гостуване (при близки или познати);
- служебна цел (командировки, участие в конференции, конгреси и симпозиуми и др.);
- други (образование, лечение и др.).

Статистическите данни за пътуванията на българи в чужбина и посещенията на чужденци в България са получени на базата на месечна информация от Министерството на вътрешните работи (МВР) и извадково изследване на НСИ сред преминаващите български и чужди граждани през граничните пунктове на страната.

Данните за броя на пътуванията на граждани от Европейския съюз представляват оценки на базата на информация от МВР и летищните власти. Данните за влезлите в страната граждани на „трети страни“ са получени директно от МВР. Данните за целите на пътуванията са получени въз основа на регулярно провежданото от НСИ месечно извадково изследване сред преминаващите български и чужди граждани през граничните пунктове на страната.



Приложение

Таблица 1

Пътувания на български граждани в чужбина по цел на пътуването и страни през април 2016 година

(Брой)

Страни	Общо	Цел на пътуването		
		почивка и екскурзия	служебна	други
Общо	466331	137152	114665	214514
Европейски съюз	260185	76290	84707	99188
Австрия	13622	2335	5803	5484
Белгия	7014	1391	4008	1615
Германия	29737	3982	9824	15931
Гърция	82159	31084	32603	18472
Дания	1277	-	508	769
Ирландия	503	-	45	458
Испания	12710	6355	2118	4237
Италия	19346	8237	3908	7201
Кипър	956	691	265	-
Малта	1149	887	224	38
Нидерландия	3836	529	1058	2249
Обединено кралство	12381	3478	3617	5286
Полша	5556	505	2553	2498
Португалия	4293	2749	244	1300
Румъния	31219	4683	8845	17691
Словакия	1441	645	321	475
Словения	3719	788	930	2001
Унгария	5909	577	1182	4150
Финландия	1022	-	204	818
Франция	9991	3877	1873	4241
Хърватия	3936	2006	1003	927
Чешка република	6332	1491	2533	2308
Швеция	765	-	280	485
Други страни от ЕС	1312	-	758	554
Други европейски страни	194639	55819	26623	112197
Бивша югославска република				
Македония	28844	14595	9383	4866
Норвегия	307	-	84	223
Руска федерация	3940	659	1780	1501
Сърбия	42312	9840	2952	29520
Турция	115589	30255	11709	73625
Украйна	2882	262	524	2096
Швейцария	765	208	191	366
Други страни	2646	961	746	939
Израел	1450	672	298	480
Канада	254	182	72	-
САЩ	942	107	376	459
Останали страни	8861	4082	2589	2190



Таблица 2

Посещения на чужденци в България по цел на пътуването и страни през април 2016 година

(Брой)

Страни	Общо	Цел на пътуването		
		почивка и екскурзия	служебна	други
Общо	558116	238645	112010	207461
Европейски съюз	310928	103198	84800	122930
Австрия	9669	1500	4430	3739
Белгия	1996	211	1120	665
Германия	19812	4077	4983	10752
Гърция	75436	18458	27285	29693
Дания	1093	328	100	665
Ирландия	895	723	45	127
Испания	4103	947	1364	1792
Италия	10688	1233	5549	3906
Кипър	2453	1006	299	1148
Малта	476	117	-	359
Нидерландия	3674	1072	1225	1377
Обединено кралство	10554	4015	3556	2983
Полша	8463	2480	3210	2773
Португалия	757	-	757	-
Румъния	137395	59925	23897	53573
Словакия	2679	1204	477	998
Словения	1612	635	537	440
Унгария	3965	471	1322	2172
Финландия	862	255	607	-
Франция	6145	1891	2600	1654
Хърватия	1710	489	273	948
Чешка република	3069	1257	268	1544
Швеция	1121	413	401	307
Други страни от ЕС	2301	491	495	1315
Други европейски страни	191979	106082	20999	64898
Бивша югославска република				
Македония	45385	38466	3024	3895
Норвегия	747	273	194	280
Руска федерация	10710	7442	774	2494
Сърбия	37169	24622	2567	9980
Турция	81076	29074	11486	40516
Украйна	14644	5022	2126	7496
Швейцария	2248	1183	828	237
Други страни	17169	14820	1099	1250
Израел	9270	8685	170	415
Канада	1058	859	86	113
САЩ	5921	4671	619	631
Япония	920	605	224	91
Останали страни	38040	14545	5112	18383