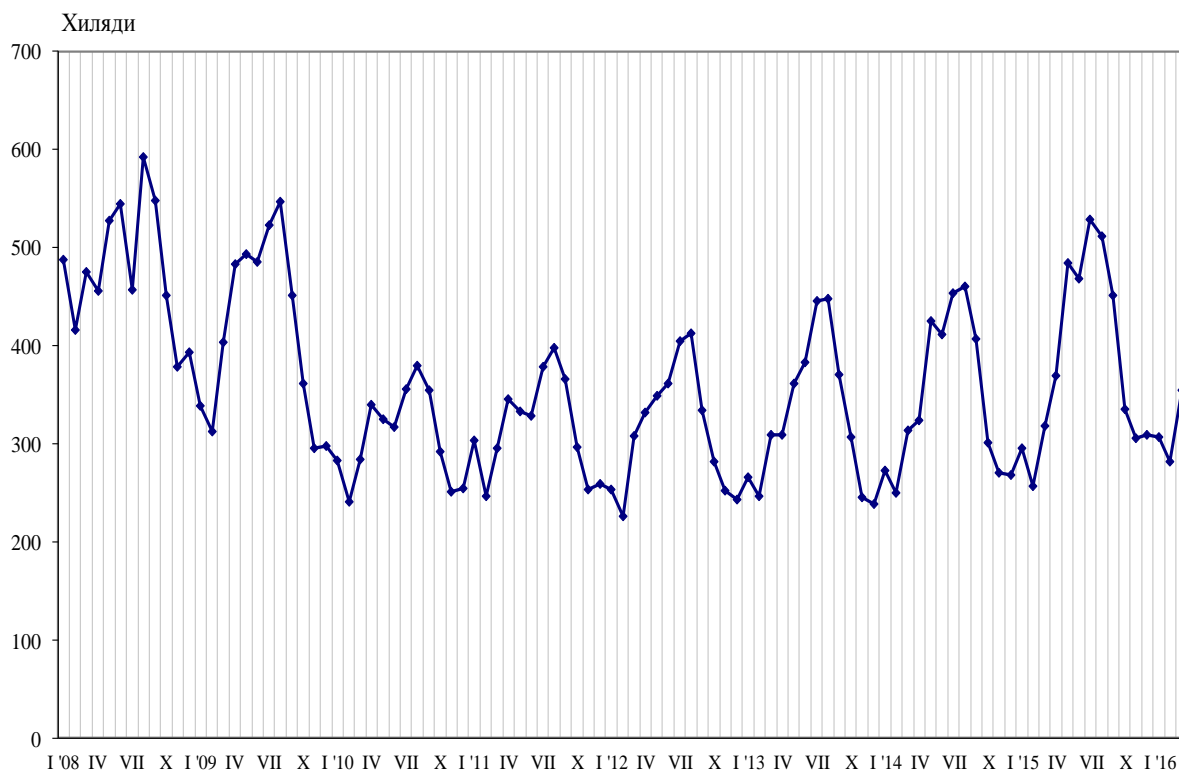




ПЪТУВАНИЯ НА БЪЛГАРИ В ЧУЖБИНА И ПОСЕЩЕНИЯ НА ЧУЖДЕНЦИ В БЪЛГАРИЯ ПРЕЗ МАРТ 2016 ГОДИНА

Пътуванията на български граждани в чужбина през март 2016 г. са 354.7 хил. (табл. 1 от приложението), или с 11.4% над регистрираните през март 2015 година (фиг. 1). Увеличение на пътуванията на български граждани в сравнение със същия месец на предходната година е отчетено към Франция - с 66.1%, Чешката република - с 48.7%, Италия - с 23.9%, Гърция - с 19.3%, Румъния - с 19.0%, Австрия - със 17.8%, Испания - със 17.5%, и други. Същевременно намаляват пътуванията към Хърватия - с 21.3%, Белгия - с 15.9%, Полша - с 5.1%, бившата югославска република Македония - с 2.7%, и други.

Фиг. 1. Пътувания на български граждани в чужбина по месеци

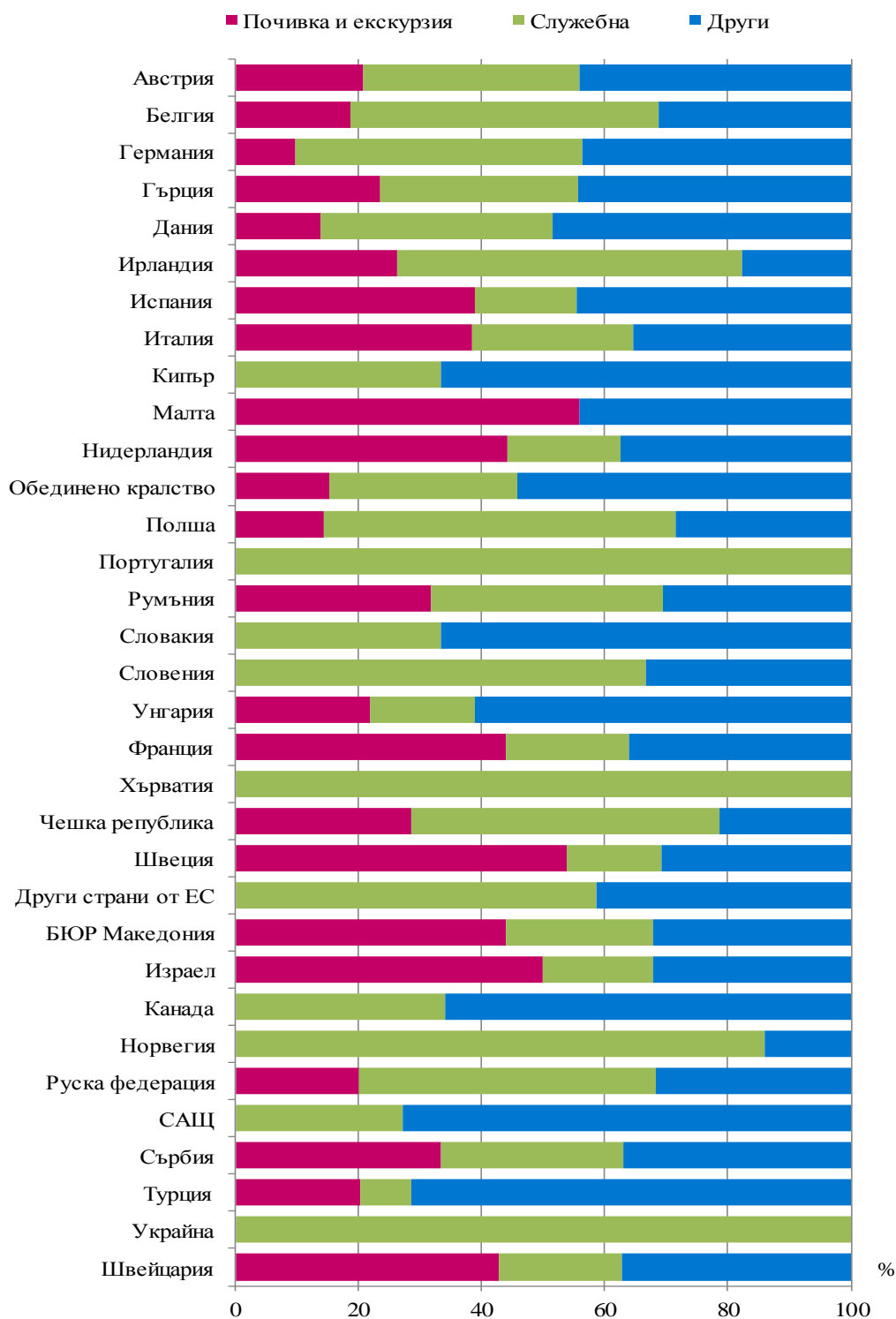


Най-голям относителен дял от общия брой пътувания на български граждани в чужбина през март 2016 г. формират пътуванията с други цели (гостуване, обучение, посещение на културни и спортни мероприятия) - 48.0%, следвани от пътуванията с цел почивка и екскурзия - 26.2%, и пътуванията със служебна цел - 25.8%. В сравнение с март 2015 г. е регистрирано увеличение при пътуванията по всички наблюдавани цели: с цел почивка и екскурзия - с 33.7%, с други цели - със 7.1%, и със служебна цел - с 1.9%.

През март 2016 г. с други цели са били 71.4% от пътуванията към Турция и 66.7% - към Словакия. Пътуванията със служебна цел към Полша са 57.2%, а тези към бившата югославска република Македония и Франция с цел почивка и екскурзия са съответно 44.1 и 44.0% от всички реализирани пътувания на български граждани към тези страни (фиг. 2).



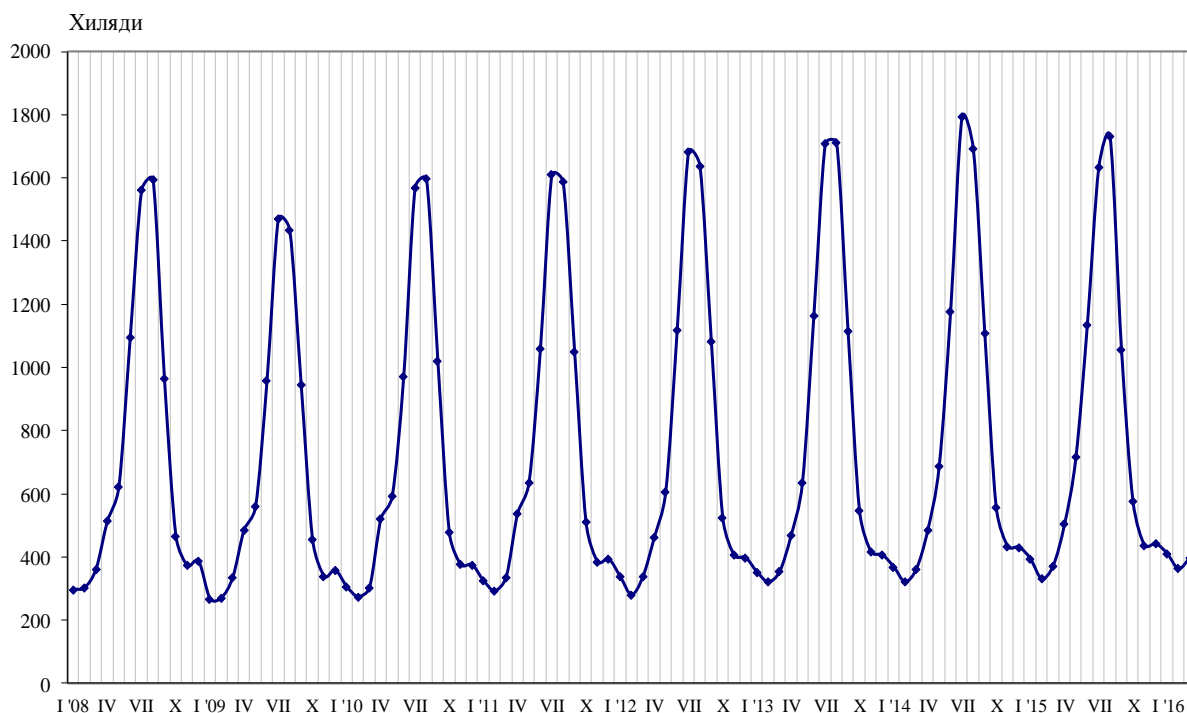
Фиг. 2. Структура на пътуванията на български граждани в чужбина по цел на пътуването и страни през март 2016 година





През март 2016 г. посещенията на чужденци в България са 395.0 хил. (табл. 2 от приложението), или с 6.6% над нивото от март 2015 година (фиг. 3). Регистрирано е увеличение при пътуванията с цел почивка и екскурзия - с 10.9%, и с други цели - със 7.3%, докато тези със служебна цел намаляват с 2.3%.

Фиг. 3. Посещения на чужденци в България по месеци



От общия брой чужденци, посетили България през март 2016 г., делът на гражданите от Европейския съюз е 45.5%, или с 5.7% повече в сравнение със същия месец на предходната година. Увеличават се посещенията на граждани от Австрия - със 17.0%, Полша - с 15.2%, Румъния - със 7.5%, Германия - с 5.4%, Гърция - с 3.1%, Италия - с 2.7%, Испания - с 2.6%, Обединеното кралство - с 1.6%, и други. Същевременно намаляват посещенията на граждани от Белгия - с 33.2%, Хърватия - с 4.3%, Нидерландия - с 3.1%, и други.

Увеличават се посещенията на граждани от групата „Други европейски страни”¹ - с 8.0%, като най-голям е ръстът на посещенията на граждани от бившата югославска република Македония - със 17.5%.

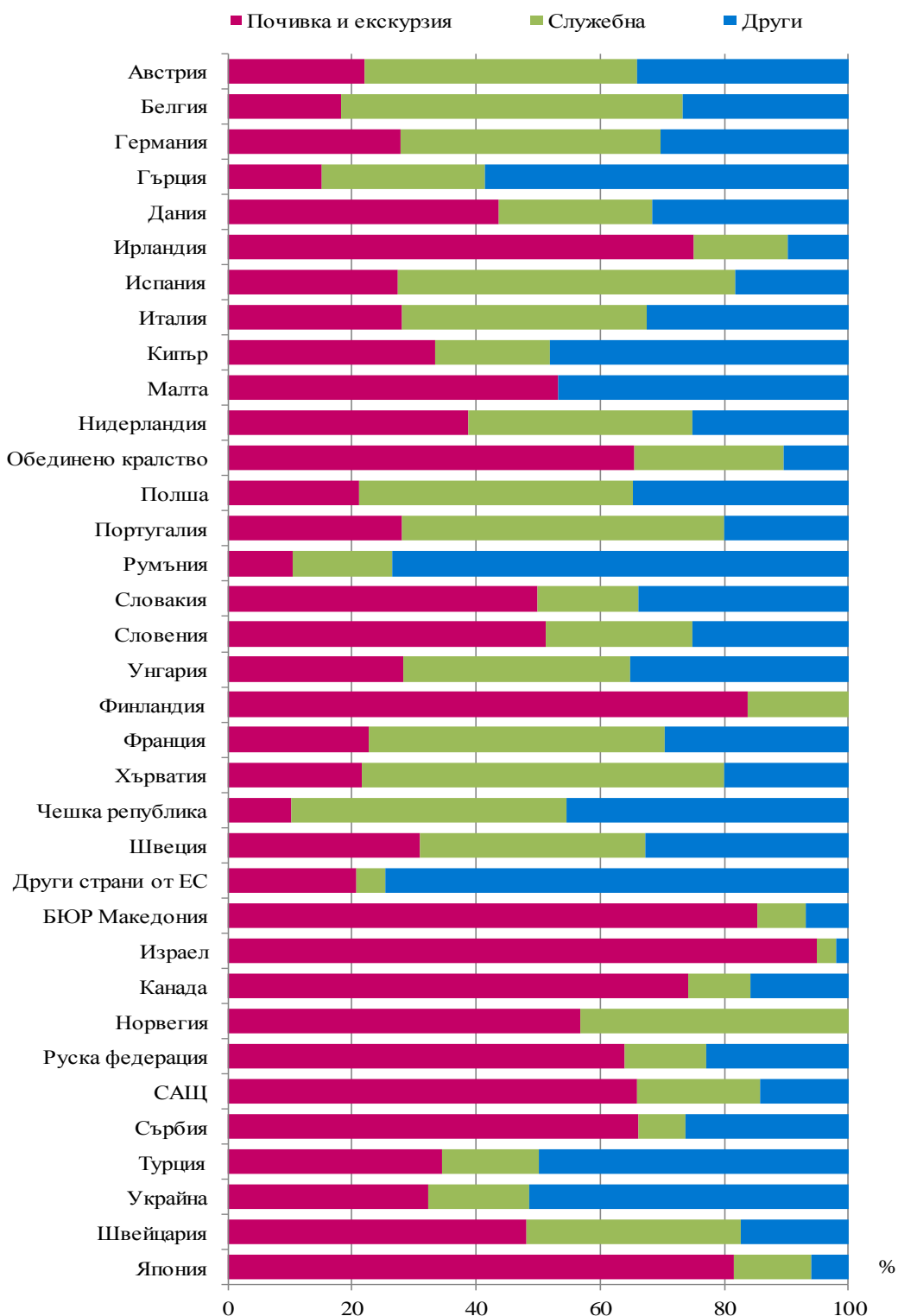
През март 2016 г. преобладава делът на посещенията с други цели (вкл. гостувания и транзитни преминавания) - 42.2%, следвани от посещенията с цел почивка и екскурзия - 38.7%, и със служебна цел - 19.1%.

Посещенията с цел почивка и екскурзия формират 94.9% от всички посещения на граждани от Израел и 85.4% - от бившата югославска република Македония. Служебните пътувания са 58.5% от всички посещения на граждани от Хърватия и 55.0% - от Белгия, а с други цели са 73.6% от посещенията на граждани от Румъния и 58.5% - от Гърция (фиг. 4).

¹ Включва страните в Европа извън Европейския съюз.



Фиг. 4. Структура на посещенията на чужденци в България по цел и страни през март 2016 година





Методологични бележки

При наблюдението и разработката на данните за туризма Националният статистически институт (НСИ) е възприел дефинициите, препоръчани от Световната организация по туризъм и Методологическото ръководство на Евростат. Съгласно тези дефиниции **международен турист** е всеки посетител, пристигащ в друга страна, която не е страната на неговото постоянно местоживеене, поне за 24 часа, но за не повече от една година, и чиято основна цел не е извършване на дейност срещу заплащане.

Целите на посещение в дадена страна могат да бъдат:

- екскурзия, почивка или развлечения (посещения на културни или исторически забележителности, спортни мероприятия и др.);
- гостуване (при близки или познати);
- служебна цел (командировки, участие в конференции, конгреси и симпозиуми и др.);
- други (образование, лечение и др.).

Статистическите данни за пътуванията на българи в чужбина и посещенията на чужденци в България са получени на базата на месечна информация от Министерството на вътрешните работи (МВР) и извадково изследване на НСИ сред преминаващите български и чужди граждани през граничните пунктове на страната.

Данните за броя на пътуванията на граждани от Европейския съюз представляват оценки на базата на информация от МВР и летищните власти. Данните за влезлите в страната граждани на „трети страни“ са получени директно от МВР. Данните за целите на пътуванията са получени въз основа на регулярно провежданото от НСИ месечно извадково изследване сред преминаващите български и чужди граждани през граничните пунктове на страната.



Приложение

Таблица 1

Пътувания на български граждани в чужбина по цел на пътуването и страни през март 2016 година

(Брой)

Страни	Общо	Цел на пътуването		
		почивка и екскурзия	служебна	други
Общо	354741	92777	91639	170325
Европейски съюз	177679	45162	62133	70384
Австрия	9282	1934	3265	4083
Белгия	2288	429	1144	715
Германия	16995	1650	7920	7425
Гърция	48500	11436	15594	21470
Дания	2184	305	819	1060
Ирландия	273	72	153	48
Испания	10510	4087	1751	4672
Италия	11452	4405	2995	4052
Кипър	341	-	114	227
Малта	450	252	-	198
Нидерландия	3762	1663	693	1406
Обединено кралство	8811	1344	2687	4780
Полша	2173	310	1242	621
Португалия	1626	-	1626	-
Румъния	23487	7489	8850	7148
Словакия	4452	-	1484	2968
Словения	1249	-	833	416
Унгария	2448	537	418	1493
Финландия	-	-	-	-
Франция	13700	6028	2740	4932
Хърватия	2474	-	2474	-
Чешка република	9355	2673	4677	2005
Швеция	1019	548	157	314
Други страни от ЕС	848	-	497	351
Други европейски страни	167374	44785	26553	96036
Бивша югославска република	25041	11037	5974	8030
Македония				
Норвегия	114	-	98	16
Руска федерация	1795	359	869	567
Сърбия	35669	11912	10589	13168
Турция	103251	20903	8592	73756
Украйна	165	-	165	-
Швейцария	1339	574	266	499
Други страни	3712	495	977	2240
Израел	992	495	178	319
Канада	835	-	285	550
САЩ	1885	-	514	1371
Останали страни	5976	2335	1976	1665



Таблица 2

Посещения на чужденци в България по цел на пътуването и страни през март 2016 година

Страни	Общо	Цел на пътуването		
		почивка и екскурзия	служебна	други
Общо	395038	152871	75399	166768
Европейски съюз	179720	36 371	48499	94850
Австрия	6295	1382	2763	2150
Белгия	1947	357	1071	519
Германия	11394	3176	4762	3456
Гърция	48147	7268	12718	28161
Дания	537	234	133	170
Ирландия	1234	926	189	119
Испания	2427	662	1324	441
Италия	6308	1765	2490	2053
Кипър	468	156	87	225
Малта	410	218	-	192
Нидерландия	1541	598	554	389
Обединено кралство	10800	7076	2607	1117
Полша	4685	991	2072	1622
Португалия	654	184	339	131
Румъния	65319	6757	10511	48051
Словакия	943	471	153	319
Словения	991	508	235	248
Унгария	2834	804	1031	999
Финландия	484	406	78	-
Франция	4752	1080	2268	1404
Хърватия	1900	408	1112	380
Чешка република	3355	339	1494	1522
Швеция	1265	391	460	414
Други страни от ЕС	1030	214	48	768
Други европейски страни	172479	93774	21091	57614
Бивша югославска република				
Македония	42270	36104	3226	2940
Норвегия	454	258	196	-
Руска федерация	7704	4919	1019	1766
Сърбия	33028	21872	2497	8659
Турция	76350	26406	11944	38000
Украйна	11899	3842	1942	6115
Швейцария	774	373	267	134
Други страни	12373	10516	1084	773
Израел	7594	7207	245	142
Канада	650	483	65	102
САЩ	3459	2279	691	489
Япония	670	547	83	40
Останали страни	30466	12210	4725	13531