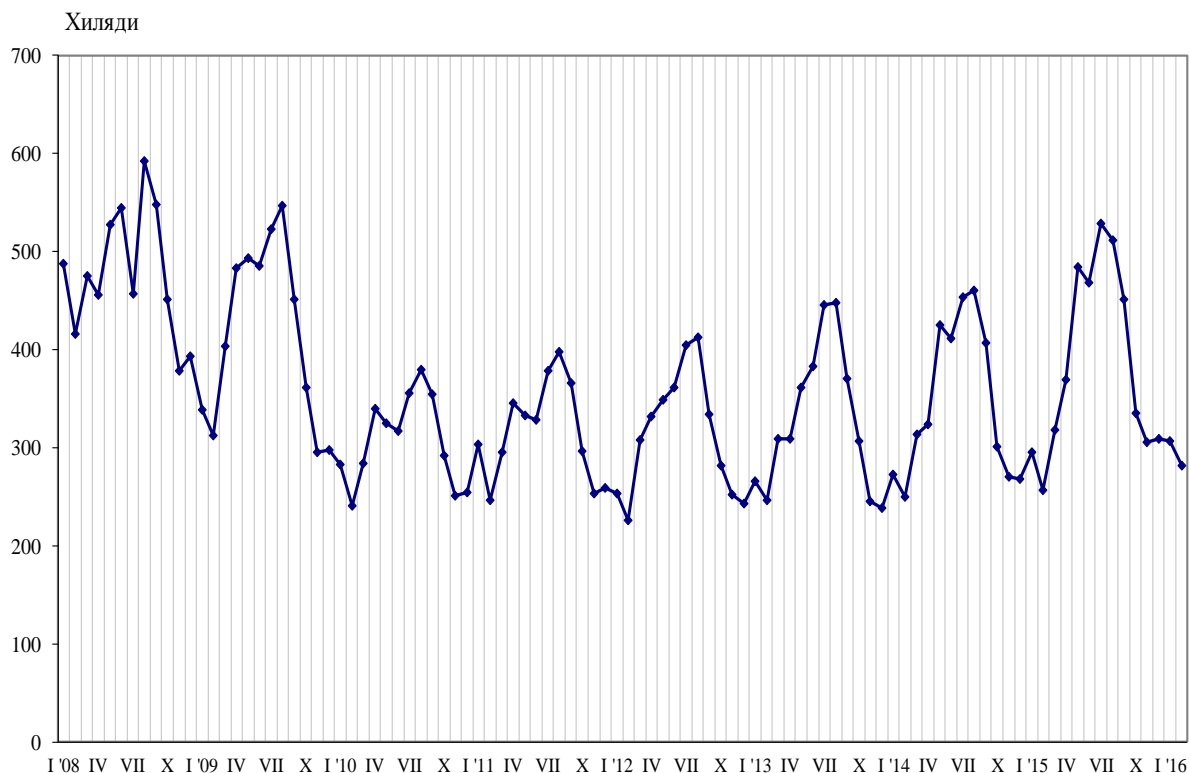




ПЪТУВАНИЯ НА БЪЛГАРИ В ЧУЖБИНА И ПОСЕЩЕНИЯ НА ЧУЖДЕНЦИ В БЪЛГАРИЯ ПРЕЗ ФЕВРУАРИ 2016 ГОДИНА

Пътуванията на български граждани в чужбина през февруари 2016 г. са 281.4 хил. (табл. 1 от приложението), или с 9.8% над регистрираните през февруари 2015 година (фиг. 1). Увеличение на пътуванията на български граждани в сравнение със същия месец на предходната година е отчетено към Румъния - със 76.1%, Сърбия - със 72.6%, бившата югославска република Македония - с 68.9%, Австрия - с 64.0%, Италия - с 26.1%, Испания - с 18.3%, Германия - с 5.8%, и други. Същевременно намаляват пътуванията към Гърция - с 25.7%, Нидерландия - с 6.4%, Чешката република - с 6.2%, Турция - с 1.5%, и други.

Фиг. 1. Пътувания на български граждани в чужбина по месеци

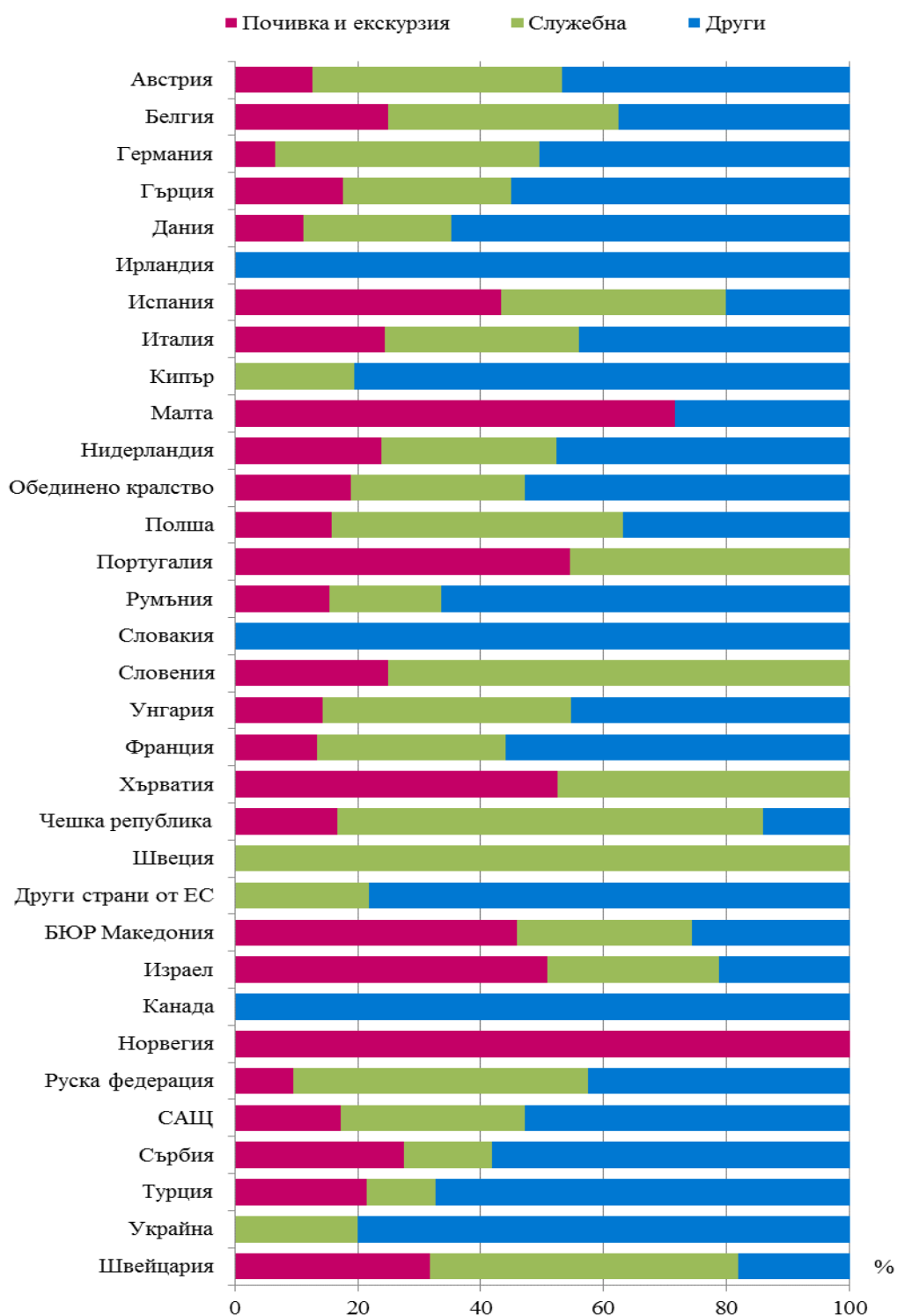


Най-голям относителен дял от общия брой пътувания на български граждани в чужбина през февруари 2016 г. формират пътуванията с други цели (гостуване, обучение, посещение на културни и спортни мероприятия) - 52.2%, следвани от пътуванията със служебна цел - 25.4%, и пътуванията с цел почивка и екскурзия - 22.4%. В сравнение с февруари 2015 г. е регистрирано увеличение при пътуванията по всички наблюдавани цели: със служебна цел - с 19.3%, с цел почивка и екскурзия - с 13.7%, и с други цели - с 4.3%.

През февруари 2016 г. с други цели са били 67.3% от пътуванията към Турция и 66.4% - към Румъния. Пътуванията със служебна цел към Чешката република са 69.2%, а тези към бившата югославска република Македония с цел почивка и екскурзия са 45.9% от всички реализирани пътувания на български граждани към тези страни (фиг. 2).



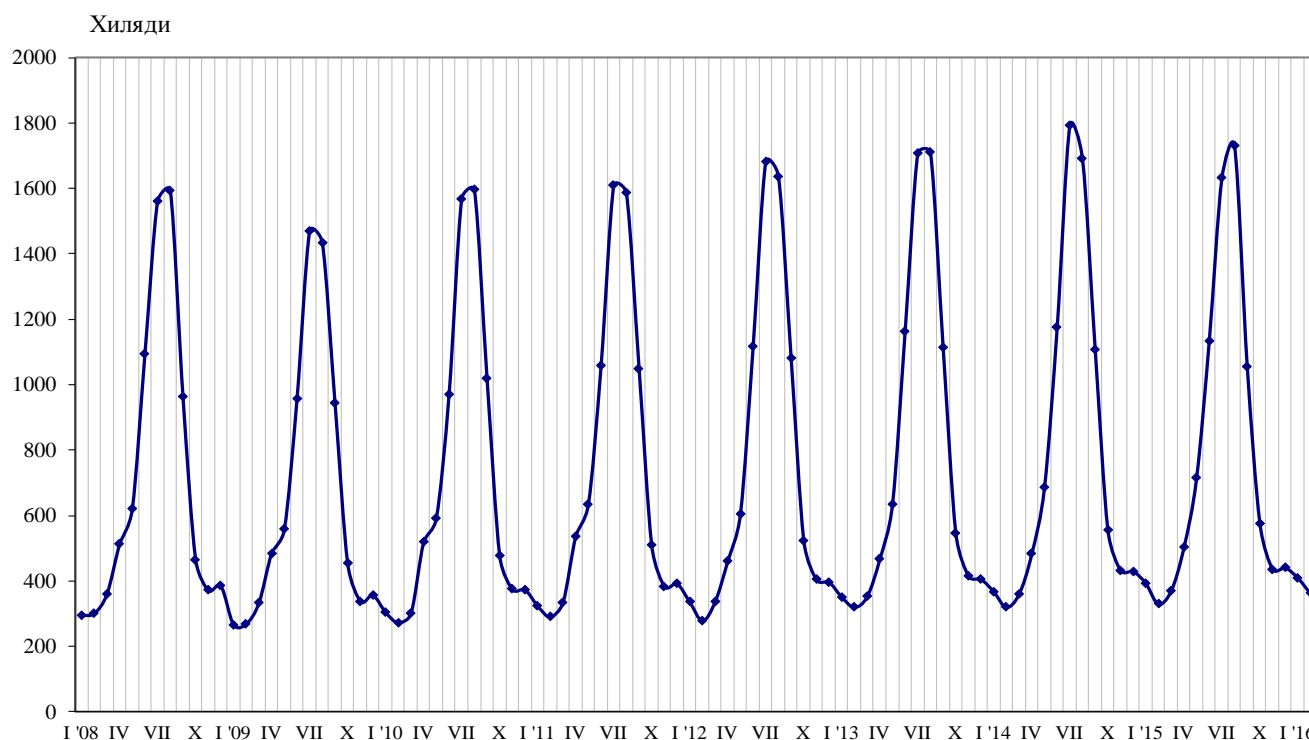
Фиг. 2. Структура на пътуванията на български граждани в чужбина по цел на пътуването и страни през февруари 2016 година





През февруари 2016 г. посещенията на чужденци в България са 361.9 хил. (табл. 2 от приложението), или с 9.7% над нивото от февруари 2015 година (фиг. 3). Регистрирано е увеличение при пътуванията по всички наблюдавани цели: с цел почивка и екскурзия - с 20.8%, със служебна цел - с 4.2%, и с други цели - с 1.3%.

Фиг. 3. Посещения на чужденци в България по месеци



От общия брой чужденци, посетили България през февруари 2016 г., делът на гражданите от Европейския съюз е 39.7%, или с 4.4% по-малко в сравнение със същия месец на предходната година. Намаление е регистрирано при посещенията на граждани от Гърция - с 33.8%, Франция - с 9.8%, Германия - с 1.4%, Австрия - с 1.2%, и други. Същевременно се увеличават посещенията на граждани от Обединеното кралство - с 34.9%, Чешката република - с 18.9%, Италия - с 8.5%, Белгия - с 4.2%, Румъния - с 2.2%, и други.

Увеличават се посещенията на граждани от групата „Други европейски страни”¹ - с 22.2%, като най-голям е ръстът на посещенията на граждани от бившата югославска република Македония - с 40.5%.

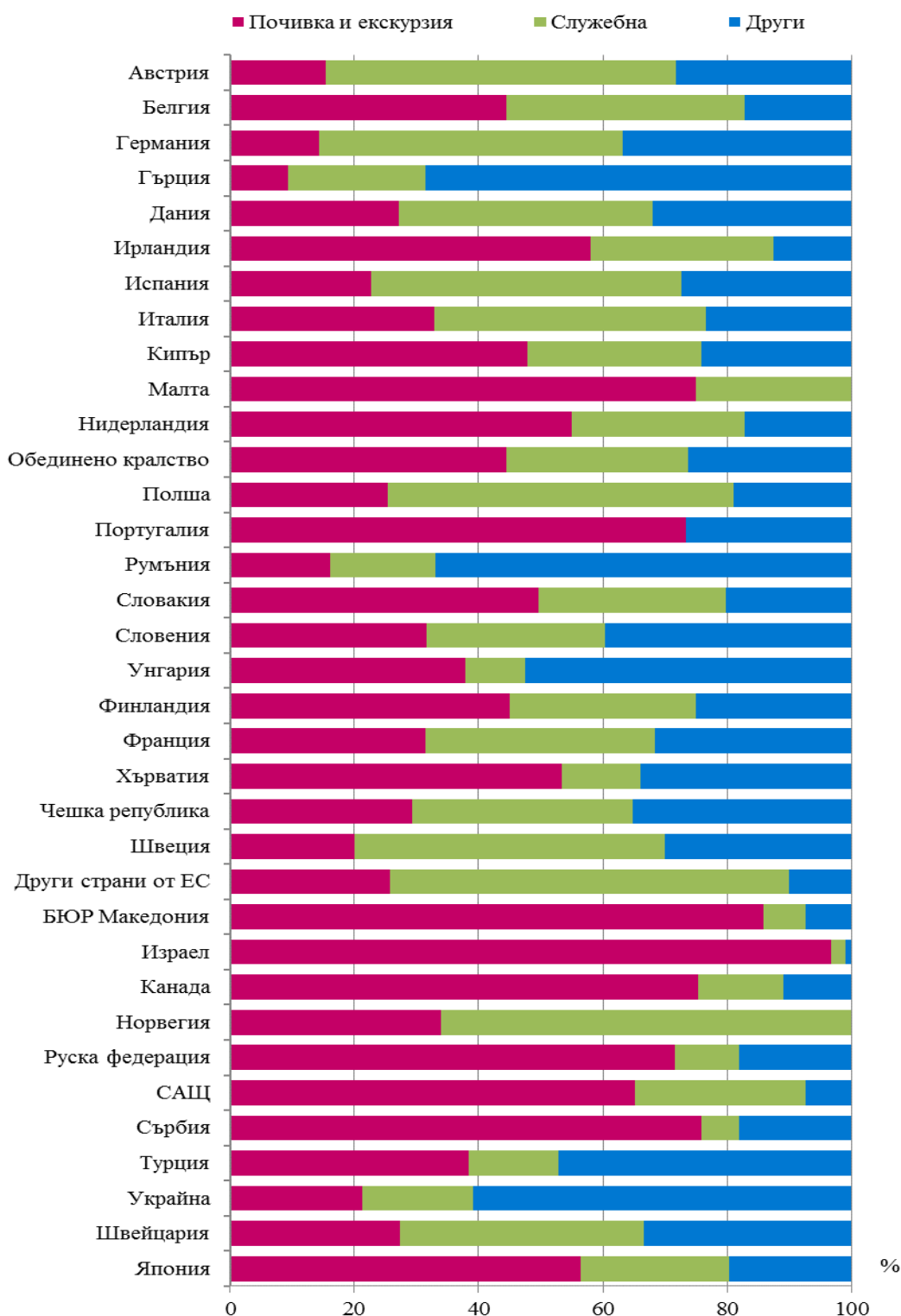
През февруари 2016 г. преобладава делът на посещенията с цел почивка и екскурзия - 44.5%, следвани от посещенията с други цели (вкл. гостувания и транзитни преминавания) - 37.4%, и със служебна цел - 18.1%.

Посещенията с цел почивка и екскурзия формират 96.7% от всички посещения на граждани от Израел и 85.9% - от бившата югославска република Македония. Служебните пътувания са 56.5% от всички посещения на граждани от Австрия и 48.8% - от Германия, а с други цели са 68.5% от посещенията на граждани от Гърция и 67.0% - от Румъния (фиг. 4).

¹ Включва страните в Европа извън Европейския съюз.



Фиг. 4. Структура на посещенията на чужденци в България по цел и страни през февруари 2016 година





Методологични бележки

При наблюдението и разработката на данните за туризма Националният статистически институт (НСИ) е възприел дефинициите, препоръчани от Световната организация по туризъм и Методологическото ръководство на Евростат. Съгласно тези дефиниции **международен турист** е всеки посетител, пристигащ в друга страна, която не е страната на неговото постоянно местоживеене, поне за 24 часа, но за не повече от една година, и чиято основна цел не е извършване на дейност срещу заплащане.

Целите на посещение в дадена страна могат да бъдат:

- екскурзия, почивка или развлечения (посещения на културни или исторически забележителности, спортни мероприятия и др.);
- гостуване (при близки или познати);
- служебна цел (командировки, участие в конференции, конгреси и симпозиуми и др.);
- други (образование, лечение и др.).

Статистическите данни за пътуванията на българи в чужбина и посещенията на чужденци в България са получени на базата на месечна информация от Министерството на вътрешните работи (МВР) и извадково изследване на НСИ сред преминаващите български и чужди граждани през граничните пунктове на страната.

Данните за броя на пътуванията на граждани от Европейския съюз представляват оценки на базата на информация от МВР и летищните власти. Данните за влезлите в страната граждани на „трети страни“ са получени директно от МВР. Данните за целите на пътуванията са получени въз основа на регулярно провежданото от НСИ месечно извадково изследване сред преминаващите български и чужди граждани през граничните пунктове на страната.



Приложение

Таблица 1

Пътувания на български граждани в чужбина по цел на пътуването и страни през февруари 2016 година

(Брой)

Страни	Общо	Цел на пътуването		
		почивка и екскурзия	служебна	други
Общо	281360	62873	71555	146932
Европейски съюз	150704	27320	48401	74983
Австрия	9021	1139	3657	4225
Белгия	2350	587	881	882
Германия	16590	1097	7129	8364
Гърция	45619	8004	12476	25139
Дания	908	101	219	588
Ирландия	83	-	-	83
Испания	9841	4261	3606	1974
Италия	8214	2003	2604	3607
Кипър	139	-	27	112
Малта	166	119	-	47
Нидерландия	2334	556	667	1111
Обединено кралство	6351	1200	1800	3351
Полша	1967	310	932	725
Португалия	1086	592	494	-
Румъния	25468	3936	4630	16902
Словакия	494	-	-	494
Словения	988	247	741	-
Унгария	2952	422	1195	1335
Финландия	-	-	-	-
Франция	7839	1050	2406	4383
Хърватия	1718	901	817	-
Чешка република	4772	795	3304	673
Швеция	541	-	541	-
Други страни от ЕС	1263	-	275	988
Други европейски страни	123596	33328	20177	70091
Бивша югославска република	21771	10003	6178	5590
Македония				
Норвегия	69	69	-	-
Руска федерация	2167	207	1040	920
Сърбия	27809	7640	3973	16196
Турция	68607	14716	7698	46193
Украйна	995	-	199	796
Швейцария	2178	693	1089	396
Други страни	2596	631	561	1404
Израел	884	450	247	187
Канада	664	-	-	664
САЩ	1048	181	314	553
Останали страни	4464	1594	2416	454



Таблица 2

Посещения на чужденци в България по цел на пътуването и страни през февруари 2016 година

Страни	Общо	Цел на пътуването		
		почивка и екскурзия	служебна	други
Общо	361908	161120	65314	135474
Европейски съюз	143627	32730	40407	70490
Австрия	5902	908	3332	1662
Белгия	2720	1208	1047	465
Германия	11125	1602	5429	4094
Гърция	29145	2722	6466	19957
Дания	655	178	267	210
Ирландия	845	490	249	106
Испания	2614	594	1307	713
Италия	6053	1987	2650	1416
Кипър	809	387	227	195
Малта	647	485	162	-
Нидерландия	2833	1558	789	486
Обединено кралство	17566	7801	5145	4620
Полша	2330	591	1297	442
Португалия	387	284	-	103
Румъния	47491	7656	8004	31831
Словакия	804	399	243	162
Словения	596	188	172	236
Унгария	1904	722	184	998
Финландия	476	214	143	119
Франция	3385	1065	1252	1068
Хърватия	952	509	120	323
Чешка република	2730	801	970	959
Швеция	792	158	396	238
Други страни от ЕС	866	223	556	87
Други европейски страни	178137	106799	19055	52283
Бивша югославска република				
Македония	45214	38848	3073	3293
Норвегия	366	124	242	-
Руска федерация	8830	6313	916	1601
Сърбия	41822	31742	2488	7592
Турция	71754	27569	10376	33809
Украйна	9421	2004	1673	5744
Швейцария	730	199	287	244
Други страни	12017	10454	1154	409
Израел	8295	8022	200	73
Канада	414	312	57	45
САЩ	2913	1897	803	213
Япония	395	223	94	78
Останали страни	28127	11137	4698	12292