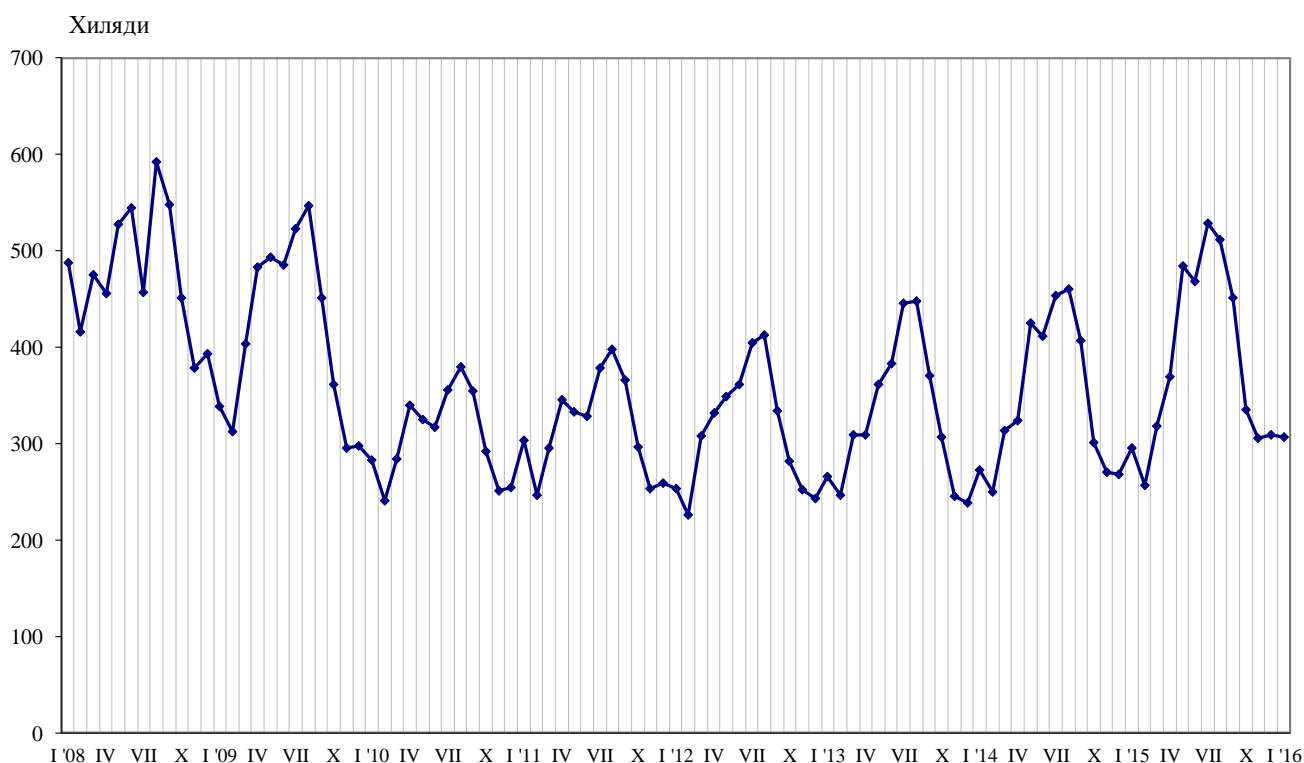




## ПЪТУВАНИЯ НА БЪЛГАРИ В ЧУЖБИНА И ПОСЕЩЕНИЯ НА ЧУЖДЕНЦИ В БЪЛГАРИЯ ПРЕЗ ЯНУАРИ 2016 ГОДИНА

Пътуванията на български граждани в чужбина през януари 2016 г. са 306.9 хил. (табл. 1 от приложението), или с 4.0% над регистрираните през януари 2015 година (фиг. 1). Увеличение на пътуванията на български граждани в сравнение със същия месец на предходната година е отчетено към Испания - с 48.8%, бившата югославска република Македония - с 44.9%, Сърбия - с 33.4%, Австрия - с 26.8%, Италия - с 21.7%, Германия - с 6.1%, и други. Същевременно намаляват пътуванията към Унгария - с 21.3%, Чешката република - с 19.8%, Руската федерация - с 14.6%, Турция - с 8.8%, Румъния - с 5.6%, Обединеното кралство - с 2.9%, Гърция - с 1.0%, и други.

**Фиг. 1. Пътувания на български граждани в чужбина по месеци**

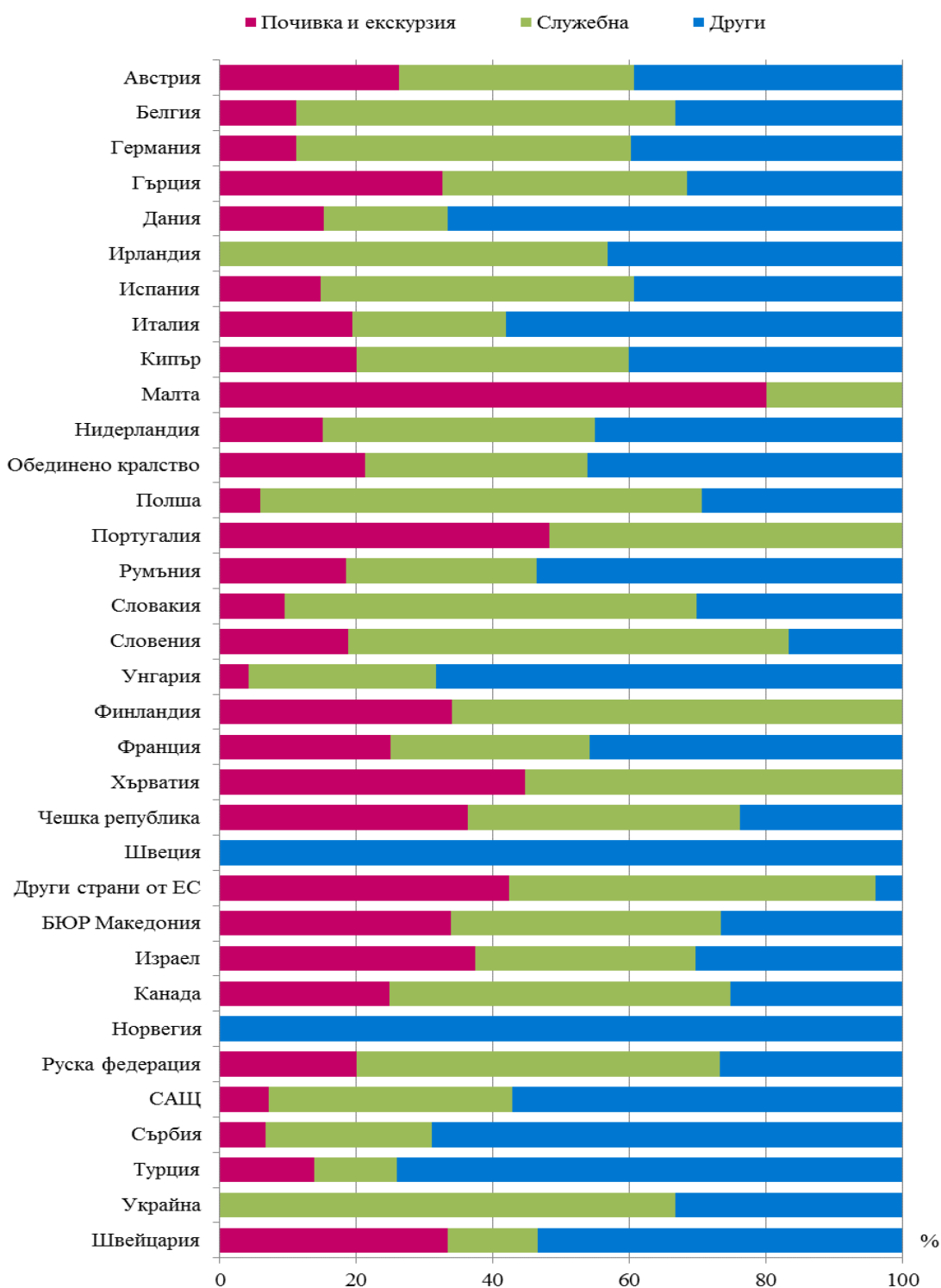


Най-голям относителен дял от общия брой пътувания на български граждани в чужбина през януари 2016 г. формират пътуванията с други цели (гостуване, обучение, посещение на културни и спортни мероприятия) - 46.9%, следвани от пътуванията със служебна цел - 31.1%, и пътуванията с цел почивка и екскурзия - 22.0%. В сравнение с януари 2015 г. е регистрирано увеличение при пътуванията с цел почивка и екскурзия - със 7.7%, и с други цели - с 5.6%, докато тези със служебна цел намаляват с 0.7%.

През януари 2016 г. с други цели са били 74.1% от пътуванията към Турция и 68.9% - към Сърбия. Пътуванията със служебна цел към Словения са 64.6%, а тези към бившата югославска република Македония с цел почивка и екскурзия са 33.9% от всички реализирани пътувания на български граждани към тези страни (фиг. 2)



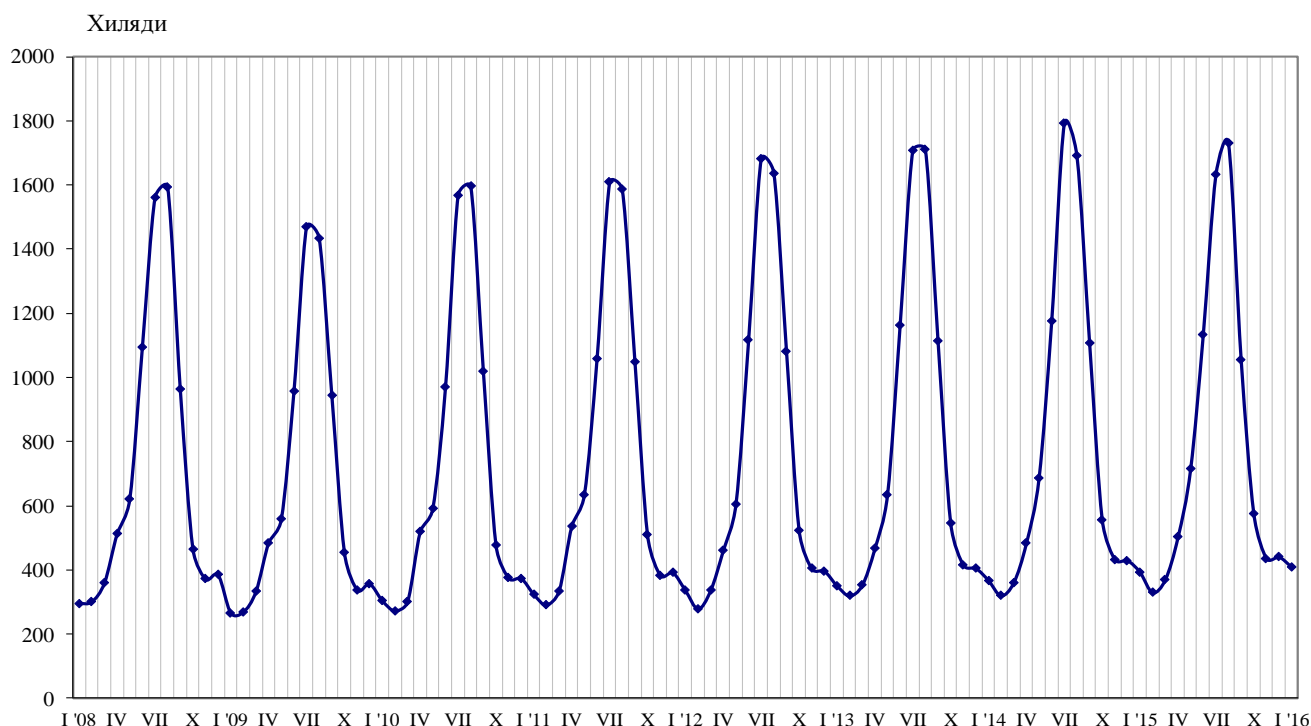
**Фиг. 2. Структура на пътуванията на български граждани в чужбина по цел на пътуването и страни през януари 2016 година**





През януари 2016 г. посещенията на чужденци в България са 410.1 хил. (табл. 2 от приложението), или с 4.2% над нивото от януари 2015 година (фиг. 3). Регистрирано е увеличение при пътуванията с цел почивка и екскурзия - с 18.3%, и с други цели - с 4.1%, докато тези със служебна цел намаляват с 24.0%.

**Фиг. 3. Посещения на чужденци в България по месеци**



От общия брой чужденци, посетили България през януари 2016 г., делът на гражданите от Европейския съюз е 42.3%, или с 1.4% повече в сравнение със същия месец на предходната година. Увеличение е регистрирано при посещенията на граждани от Италия - с 12.0%, Гърция - с 6.9%, Австрия - с 0.9%, и други. Същевременно намаляват посещенията на граждани от Обединеното кралство - с 10.1%, Германия - със 7.4%, Франция - с 6.5%, Румъния - с 3.6%, и други.

Увеличават се посещенията на граждани от групата „Други европейски страни“<sup>1</sup> - с 6.3%, като най-голям е ръстът на посещенията на граждани от бившата югославска република Македония - със 17.9%.

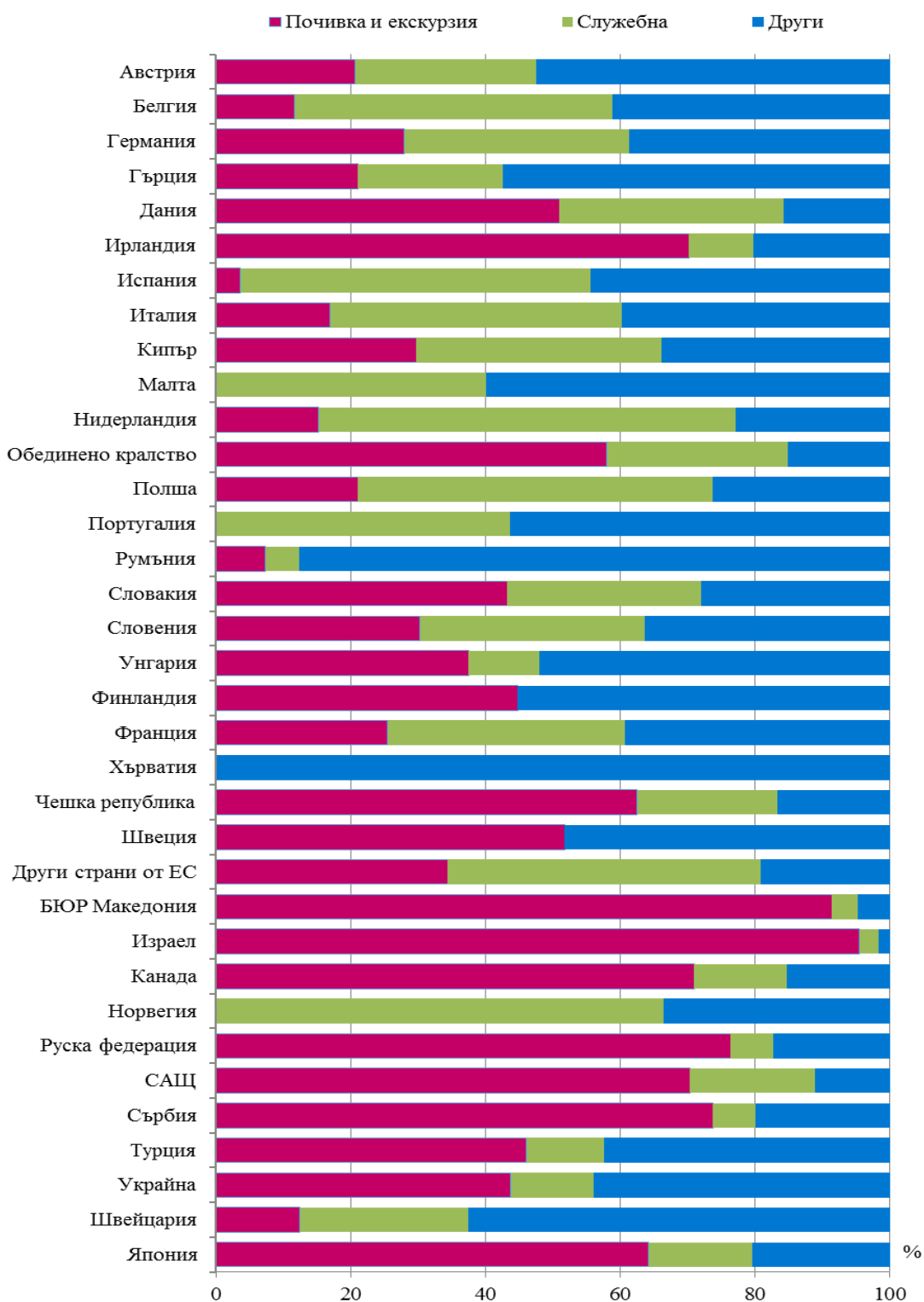
През януари 2016 г. преобладава делът на посещенията с цел почивка и екскурзия - 46.7%, следвани от посещенията с други цели (вкл. гостувания и транзитни преминавания) - 38.5%, и със служебна цел - 14.8%.

Посещенията с цел почивка и екскурзия формират 95.5% от всички посещения на граждани от Израел и 91.5% - от бившата югославска република Македония. Служебните пътувания са 52.6% от всички посещения на граждани от Полша и 43.3% - от Италия, а с други цели са 87.7% от посещенията на граждани от Румъния и 57.5% - от Гърция (фиг. 4).

<sup>1</sup> Включва страните в Европа извън Европейския съюз.



**Фиг. 4. Структура на посещенията на чужденци в България по цел и страни през януари 2016 година**





## Методологични бележки

При наблюдението и разработката на данните за туризма Националният статистически институт (НСИ) е възприел дефинициите, препоръчани от Световната организация по туризъм и Методологическото ръководство на Евростат. Съгласно тези дефиниции **международен турист** е всеки посетител, пристигащ в друга страна, която не е страната на неговото постоянно местоживееие, поне за 24 часа, но за не повече от една година, и чиято основна цел не е извършване на дейност срещу заплащане.

**Целите на посещение** в дадена страна могат да бъдат:

- екскурзия, почивка или развлечения (посещения на културни или исторически забележителности, спортни мероприятия и др.);
- гостуване (при близки или познати);
- служебна цел (командировки, участие в конференции, конгреси и симпозиуми и др.);
- други (образование, лечение и др.).

Статистическите данни за пътуванията на българи в чужбина и посещенията на чужденци в България са получени на базата на месечна информация от Министерството на вътрешните работи (МВР) и извадково изследване на НСИ сред преминаващите български и чужди граждани през граничните пунктове на страната.

Данните за броя на пътуванията на граждани от Европейския съюз представляват оценки на базата на информация от МВР и летищните власти. Данните за влезлите в страната граждани на „трети страни“ са получени директно от МВР. Данните за целите на пътуванията са получени въз основа на регулярно провежданото от НСИ месечно извадково изследване сред преминаващите български и чужди граждани през граничните пунктове на страната.



Приложение

Таблица 1

Пътувания на български граждани в чужбина по цел на пътуването и страни през януари 2016 година

(Брой)

Страни	Общо	Цел на пътуването		
		почивка и екскурзия	служебна	други
<b>Общо</b>	<b>306856</b>	<b>67460</b>	<b>95451</b>	<b>143945</b>
<b>Европейски съюз</b>	<b>174846</b>	<b>44618</b>	<b>64864</b>	<b>65364</b>
Австрия	8747	2294	3011	3442
Белгия	3751	417	2084	1250
Германия	14524	1630	7114	5780
Гърция	82204	26744	29498	25962
Дания	1158	176	210	772
Ирландия	682	-	387	295
Испания	9078	1339	4170	3569
Италия	6241	1208	1409	3624
Кипър	254	51	101	102
Малта	481	385	96	-
Нидерландия	1285	193	514	578
Обединено кралство	8537	1822	2781	3934
Полша	1790	105	1158	527
Португалия	2063	997	1066	-
Румъния	15193	2818	4227	8148
Словакия	788	75	475	238
Словения	2077	389	1342	346
Унгария	2391	102	654	1635
Финландия	268	91	177	-
Франция	8937	2234	2607	4096
Хърватия	340	152	188	-
Чешка република	2908	1055	1163	690
Швеция	344	-	-	344
Други страни от ЕС	805	341	432	32
<b>Други европейски страни</b>	<b>123292</b>	<b>20027</b>	<b>26731</b>	<b>76534</b>
Бивша югославска република				
Македония	24575	8321	9708	6546
Норвегия	203	-	-	203
Руска федерация	2235	447	1192	596
Сърбия	30725	2048	7511	21166
Турция	63529	8745	7716	47068
Украйна	627	-	418	209
Швейцария	1398	466	186	746
<b>Други страни</b>	<b>2855</b>	<b>554</b>	<b>1079</b>	<b>1222</b>
Израел	797	298	257	242
Канада	615	153	307	155
САЩ	1443	103	515	825
<b>Останали страни</b>	<b>5863</b>	<b>2261</b>	<b>2777</b>	<b>825</b>



Таблица 2

Посещения на чужденци в България по цел на пътуването и страни през януари 2016 година

Страни	Общо	Цел на пътуването		
		почивка и екскурзия	служебна	други
<b>Общо</b>	<b>410085</b>	<b>191497</b>	<b>60760</b>	<b>157828</b>
<b>Европейски съюз</b>	<b>173642</b>	<b>39238</b>	<b>40348</b>	<b>94056</b>
Австрия	6619	1369	1778	3472
Белгия	2279	268	1073	938
Германия	11392	3193	3797	4402
Гърция	87297	18409	18707	50181
Дания	412	210	137	65
Ирландия	104	73	10	21
Испания	1819	67	944	808
Италия	8031	1362	3480	3189
Кипър	564	168	205	191
Малта	249	-	100	149
Нидерландия	1353	207	836	310
Обединено кралство	11346	6588	3050	1708
Полша	3903	822	2054	1027
Португалия	64	-	28	36
Румъния	26056	1929	1286	22841
Словакия	907	392	261	254
Словения	492	149	164	179
Унгария	1345	505	141	699
Финландия	210	94	-	116
Франция	4228	1078	1492	1658
Хърватия	887	-	-	887
Чешка република	2921	1826	608	487
Швеция	740	383	-	357
Други страни от ЕС	424	146	197	81
<b>Други европейски страни</b>	<b>198060</b>	<b>131006</b>	<b>16049</b>	<b>51005</b>
Бивша югославска република				
Македония	63339	57928	2450	2961
Норвегия	125	-	83	42
Руска федерация	10023	7657	636	1730
Сърбия	30999	22864	1948	6187
Турция	81391	37551	9297	34543
Украйна	11142	4876	1375	4891
Швейцария	1041	130	260	651
<b>Други страни</b>	<b>9736</b>	<b>8423</b>	<b>781</b>	<b>532</b>
Израел	6312	6030	181	101
Канада	510	362	70	78
САЩ	2601	1830	482	289
Япония	313	201	48	64
<b>Останали страни</b>	<b>28647</b>	<b>12830</b>	<b>3582</b>	<b>12235</b>