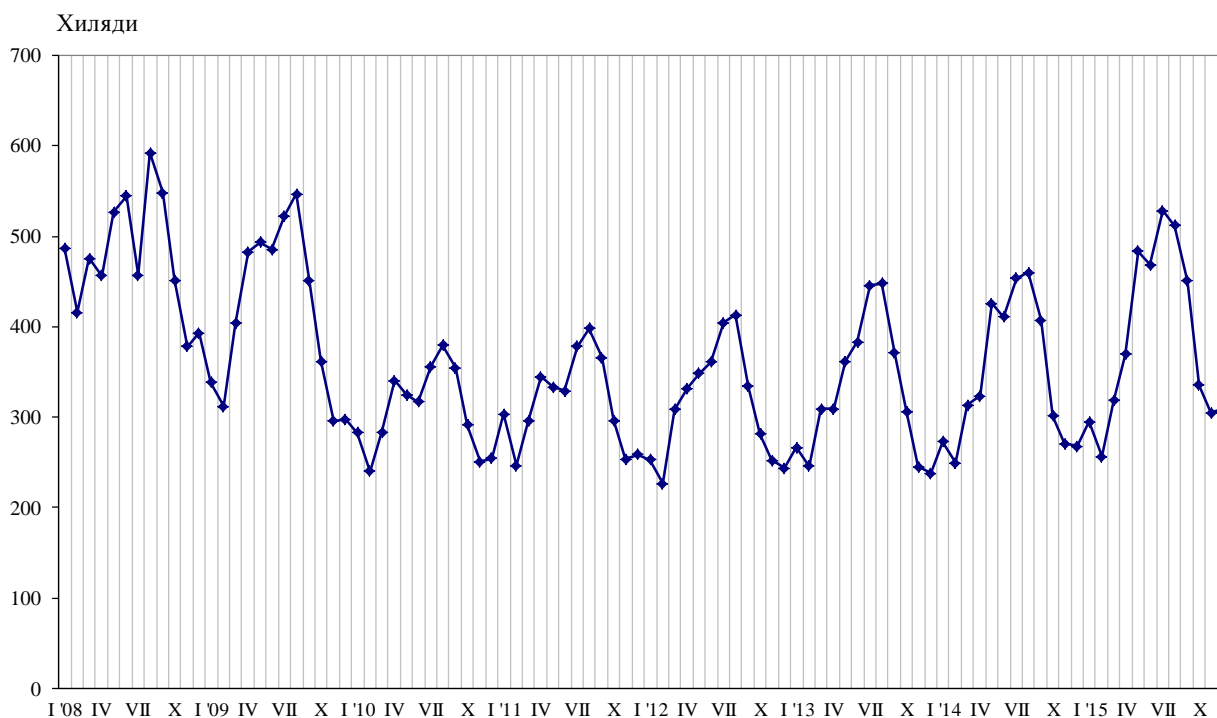




## ПЪТУВАНИЯ НА БЪЛГАРИ В ЧУЖБИНА И ПОСЕЩЕНИЯ НА ЧУЖДЕНЦИ В БЪЛГАРИЯ ПРЕЗ ДЕКЕМВРИ 2015 ГОДИНА

Пътуванията на български граждани в чужбина през декември 2015 г. са 309.0 хил. (табл. 1 от приложението), или с 15.4% над регистрираните през декември 2014 година (фиг. 1). Увеличение на пътуванията на български граждани в сравнение със същия месец на предходната година е отчетено към Италия - със 79.5%, бившата югославска република Македония - с 69.0%, Испания - с 32.9%, Румъния - с 30.8%, Австрия - с 25.7%, Германия - с 12.5%, Турция - с 11.3%, Гърция - с 10.5%, Сърбия - с 3.8%, и други. Същевременно намаляват пътуванията към Руската федерация - с 15.6%, Франция - с 9.5%, Обединеното кралство - с 8.7%, Полша - с 1.3%, и други.

**Фиг. 1. Пътувания на български граждани в чужбина по месеци**

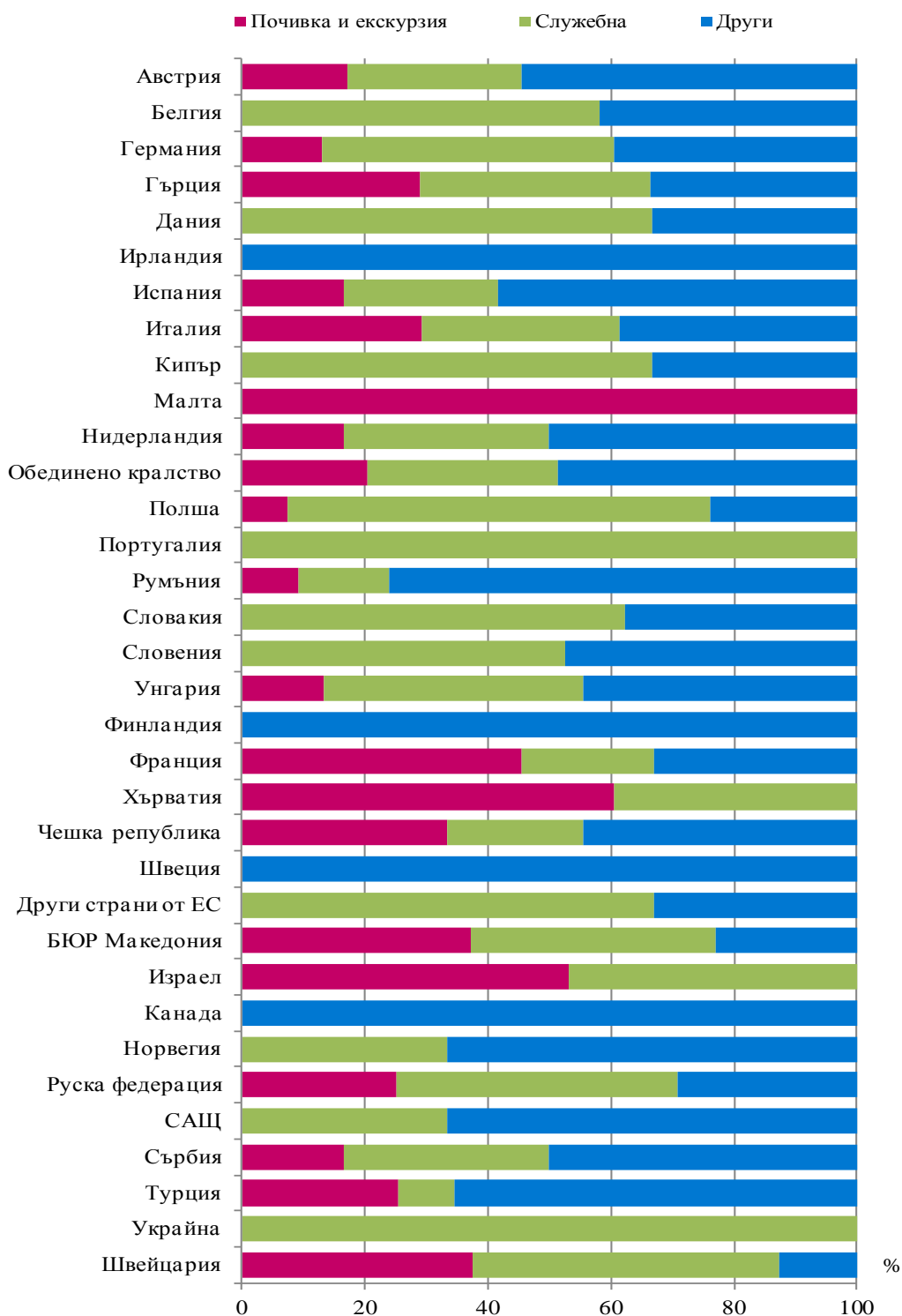


Най-голям относителен дял от общия брой пътувания на български граждани в чужбина през декември 2015 г. формират пътуванията с други цели (гостуване, обучение, посещение на културни и спортни мероприятия) - 47.8%, следвани от пътуванията със служебна цел - 29.1%, и пътуванията с цел почивка и екскурзия - 23.1%. В сравнение с декември 2014 г. е регистрирано увеличение при пътуванията по всички наблюдавани цели: със служебна цел - с 26.9%, с цел почивка и екскурзия - с 20.4%, и с други цели - със 7.4%.

През декември 2015 г. с други цели са били 76.1% от пътуванията към Румъния и 65.3% - към Турция. Пътуванията със служебна цел към Полша са 68.7%, а тези към бившата югославска република Македония с цел почивка и екскурзия са 37.1% от всички реализирани пътувания на български граждани към тези страни (фиг. 2).



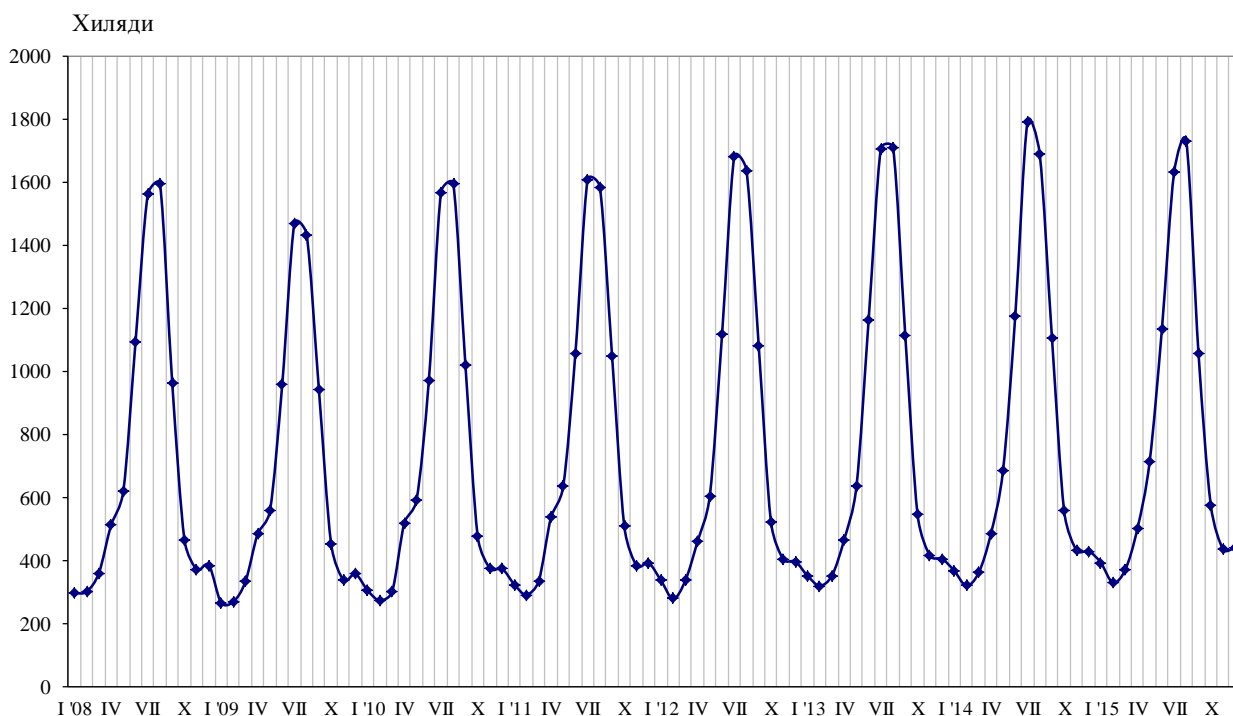
**Фиг. 2. Структура на пътуванията на български граждани в чужбина по цел на пътуването и страни през декември 2015 година**





През декември 2015 г. посещенията на чужденци в България са 441.3 хил. (табл. 2 от приложението), или с 2.6% над нивото от декември 2014 година (фиг. 3). Регистрирано е увеличение при пътуванията с цел почивка и екскурзия - с 25.8%, и със служебна цел - с 12.0%, докато тези с други цели намаляват с 12.0%.

**Фиг. 3. Посещения на чужденци в България по месеци**



От общия брой чужденци, посетили България през декември 2015 г., делът на гражданите от Европейския съюз е 51.2%, или с 2.3% по-малко в сравнение със същия месец на предходната година. Намаление е регистрирано при посещенията на граждани от Франция - с 16.8%, Полша - с 16.4%, Обединеното кралство - с 10.8%, Германия - с 6.8%, Чехия - с 2.2%, и други. Същевременно се увеличават посещенията на граждани от Австрия - с 3.3%, Унгария - с 2.0%, Италия - с 1.8%, Нидерландия - с 1.8%, и други.

Увеличават се посещенията на граждани от групата „Други европейски страни“<sup>1</sup> - с 9.5%, като най-голям е ръстът на посещенията на граждани от бившата югославска република Македония - с 13.5%.

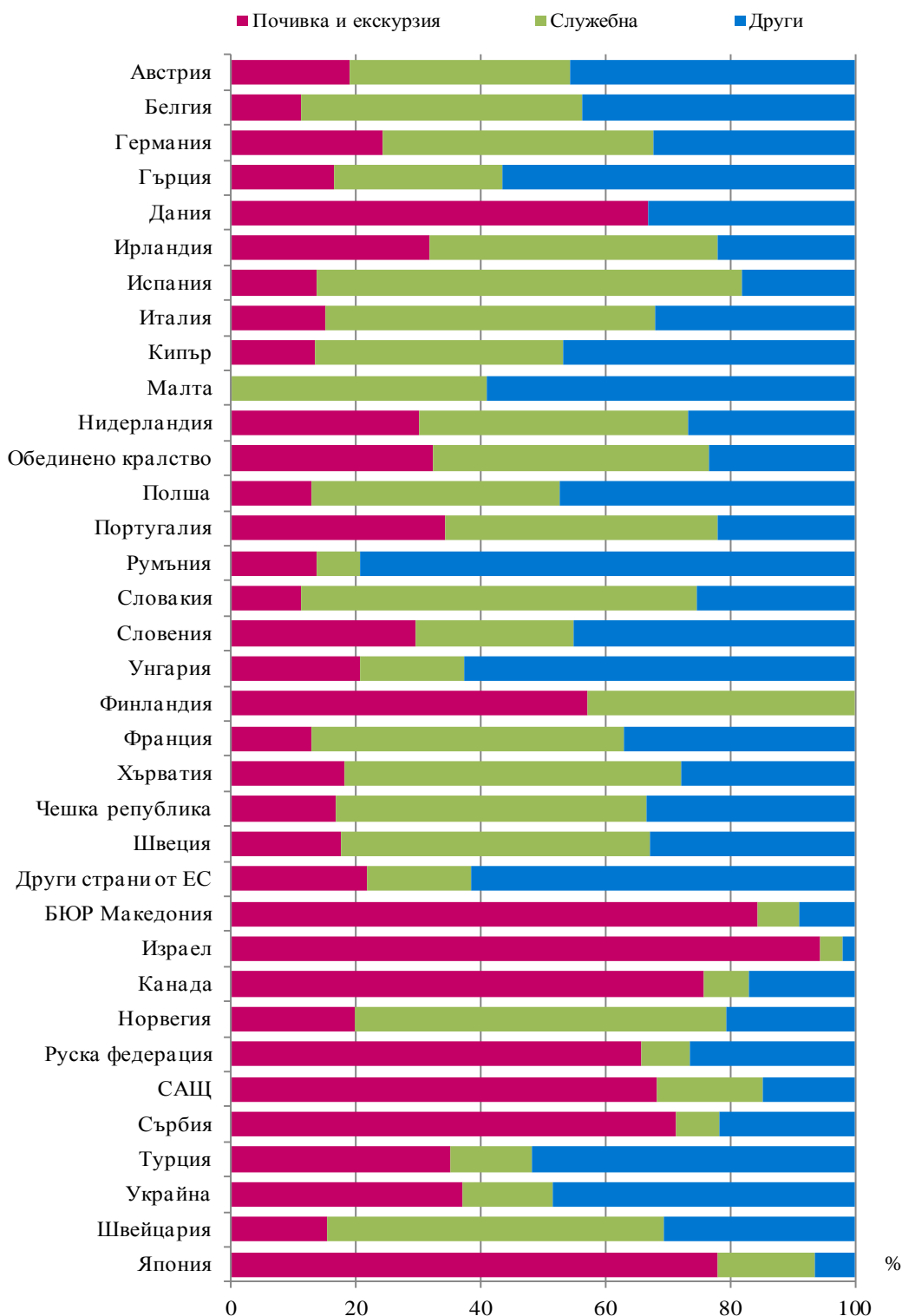
През декември 2015 г. преобладава делът на посещенията с други цели (вкл. гостувания и транзитни преминавания) - 47.8%, следвани от посещенията с цел почивка и екскурзия - 35.2%, и със служебна цел - 17.0%.

Посещенията с цел почивка и екскурзия формират 94.5% от всички посещения на граждани от Израел и 84.4% - от бившата югославска република Македония. Служебните пътувания са 68.2% от всички посещения на граждани от Испания и 52.8% - от Италия, а с други цели са 79.3% от посещенията на граждани от Румъния (фиг. 4).

<sup>1</sup> Включва страните в Европа извън Европейския съюз.



**Фиг. 4. Структура на посещенията на чужденци в България по цел и страни през декември 2015 година**





## Методологични бележки

При наблюдението и разработката на данните за туризма Националният статистически институт (НСИ) е възприел дефинициите, препоръчани от Световната организация по туризъм и Методологическото ръководство на Евростат. Съгласно тези дефиниции **международен турист** е всеки посетител, пристигащ в друга страна, която не е страната на неговото постоянно местоживееие, поне за 24 часа, но за не повече от една година, и чиято основна цел не е извършване на дейност срещу заплащане.

**Целите на посещение** в дадена страна могат да бъдат:

- екскурзия, почивка или развлечения (посещения на културни или исторически забележителности, спортни мероприятия и др.);
- гостуване (при близки или познати);
- служебна цел (командировки, участие в конференции, конгреси и симпозиуми и др.);
- други (образование, лечение и др.).

Статистическите данни за пътуванията на българи в чужбина и посещенията на чужденци в България са получени на базата на месечна информация от Министерството на вътрешните работи (МВР) и извадково изследване на НСИ сред преминаващите български и чужди граждани през граничните пунктове на страната.

Данните за броя на пътуванията на граждани от Европейския съюз представляват оценки на базата на информация от МВР и летищните власти. Данните за влезлите в страната граждани на „трети страни“ са получени директно от МВР. Данните за целите на пътуванията са получени въз основа на регулярно провежданото от НСИ месечно извадково изследване сред преминаващите български и чужди граждани през граничните пунктове на страната.



## Приложение

Таблица 1

### Пътувания на български граждани в чужбина по цел на пътуването и страни през декември 2015 година

(Брой)

Страни	Общо	Цел на пътуването		
		почивка и екскурзия	служебна	други
<b>Общо</b>	<b>309010</b>	<b>71496</b>	<b>89774</b>	<b>147740</b>
<b>Европейски съюз</b>	<b>168686</b>	<b>34990</b>	<b>61687</b>	<b>72009</b>
Австрия	6637	1141	1867	3629
Белгия	2428	-	1408	1020
Германия	28720	3771	13635	11314
Гърция	61186	17746	22883	20557
Дания	616	-	411	205
Ирландия	31	-	-	31
Испания	6364	1061	1591	3712
Италия	13300	3901	4255	5144
Кипър	524	-	349	175
Малта	254	254	-	-
Нидерландия	1371	228	457	686
Обединено кралство	6655	1349	2068	3238
Полша	3962	289	2723	950
Португалия	817	-	817	-
Румъния	17697	1609	2614	13474
Словакия	1858	-	1157	701
Словения	3256	-	1711	1545
Унгария	4588	614	1935	2039
Финландия	235	-	-	235
Франция	2940	1335	630	975
Хърватия	510	308	202	-
Чешка република	4153	1384	923	1846
Швеция	508	-	-	508
Други страни от ЕС	76	-	51	25
<b>Други европейски страни</b>	<b>134951</b>	<b>34711</b>	<b>26175</b>	<b>74065</b>
Бивша югославска република				
Македония	22001	8172	8800	5029
Норвегия	342	-	114	228
Руска федерация	1867	467	856	544
Сърбия	21510	3585	7170	10755
Турция	87947	22314	8182	57451
Украйна	823	-	823	-
Швейцария	461	173	230	58
<b>Други страни</b>	<b>1602</b>	<b>324</b>	<b>540</b>	<b>738</b>
Израел	610	324	286	-
Канада	229	-	-	229
САЩ	763	-	254	509
<b>Останали страни</b>	<b>3771</b>	<b>1471</b>	<b>1372</b>	<b>928</b>



Таблица 2

Посещения на чужденци в България по цел на пътуването и страни през декември 2015 година

(Брой)

Страни	Общо	Цел на пътуването		
		почивка и екскурзия	служебна	други
<b>Общо</b>	<b>441261</b>	<b>155291</b>	<b>75099</b>	<b>210871</b>
<b>Европейски съюз</b>	<b>226011</b>	<b>36998</b>	<b>52443</b>	<b>136570</b>
Австрия	5673	1070	2016	2587
Белгия	1219	135	551	533
Германия	12965	3154	5606	4205
Гърция	72238	11846	19546	40846
Дания	361	241	-	120
Ирландия	41	13	19	9
Испания	2314	316	1578	420
Италия	6630	1001	3503	2126
Кипър	854	114	341	399
Малта	44	-	18	26
Нидерландия	2960	888	1283	789
Обединено кралство	6668	2158	2943	1567
Полша	4357	555	1742	2060
Португалия	167	57	73	37
Румъния	94478	12776	6764	74938
Словакия	1271	143	806	322
Словения	906	267	229	410
Унгария	2411	494	406	1511
Финландия	240	137	103	-
Франция	3656	473	1828	1355
Хърватия	1667	300	904	463
Чешка република	3410	568	1705	1137
Швеция	702	123	348	231
Други страни от ЕС	779	169	131	479
<b>Други европейски страни</b>	<b>176313</b>	<b>98603</b>	<b>17988</b>	<b>59722</b>
Бивша югославска република				
Македония	41717	35219	2733	3765
Норвегия	121	24	72	25
Руска федерация	8342	5494	647	2201
Сърбия	36994	26407	2529	8058
Турция	76311	26863	9876	39572
Украйна	12146	4491	1764	5891
Швейцария	682	105	367	210
<b>Други страни</b>	<b>9011</b>	<b>7541</b>	<b>799</b>	<b>671</b>
Израел	5033	4755	178	100
Канада	517	391	38	88
САЩ	3085	2102	524	459
Япония	376	293	59	24
<b>Останали страни</b>	<b>29926</b>	<b>12149</b>	<b>3869</b>	<b>13908</b>