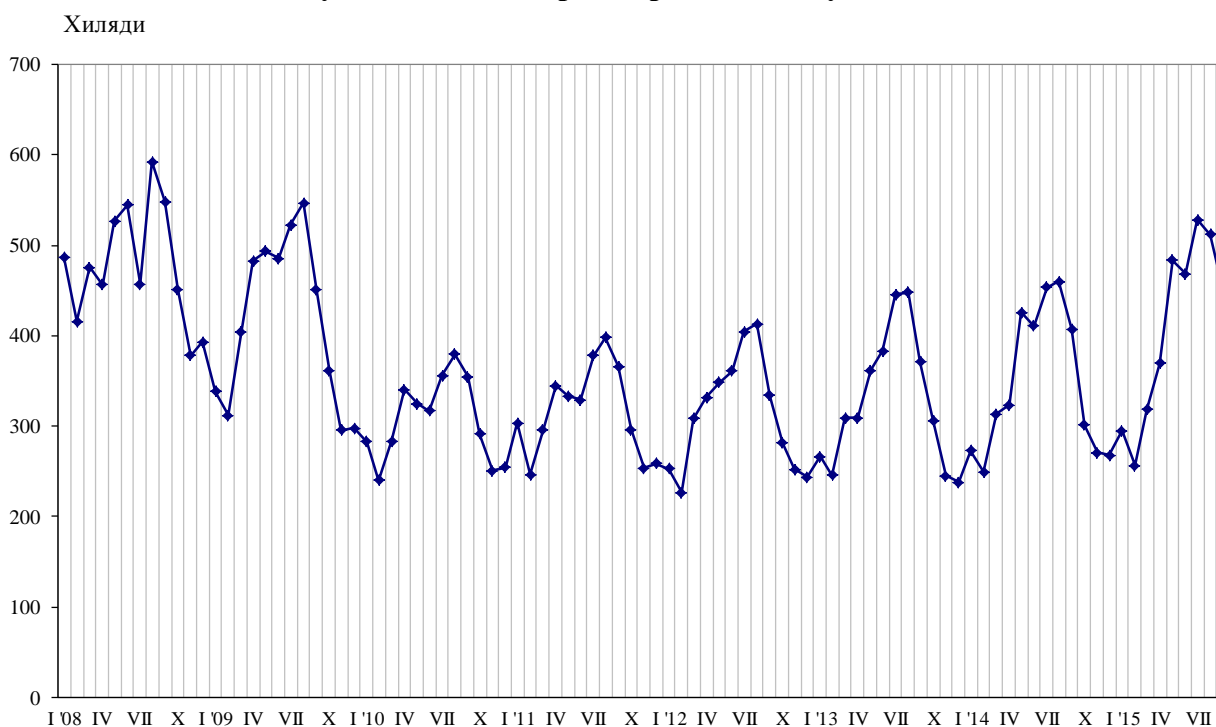




ПЪТУВАНИЯ НА БЪЛГАРИ В ЧУЖБИНА И ПОСЕЩЕНИЯ НА ЧУЖДЕНЦИ В БЪЛГАРИЯ ПРЕЗ СЕПТЕМВРИ 2015 ГОДИНА

Пътуванията на български граждани в чужбина през септември 2015 г. са 450.9 хил. (табл. 1 от приложението), или с 10.8% над регистрираните през септември 2014 година (фиг. 1). Увеличение на пътуванията на български граждани в сравнение със същия месец на предходната година е отчетено към Обединеното кралство - с 38.1%, Франция - с 29.3%, Гърция - с 28.2%, Италия - с 15.2%, Испания - с 11.6%, Австрия - с 8.1%, Германия - със 7.7%, Турция - с 4.0%, и други. Същевременно намаляват пътуванията към Израел - с 20.9%, Руската федерация - с 18.3%, Сърбия - с 10.2%, Румъния - с 9.4%, бившата югославска република Македония - с 9.3%, и други.

Фиг. 1. Пътувания на български граждани в чужбина по месеци

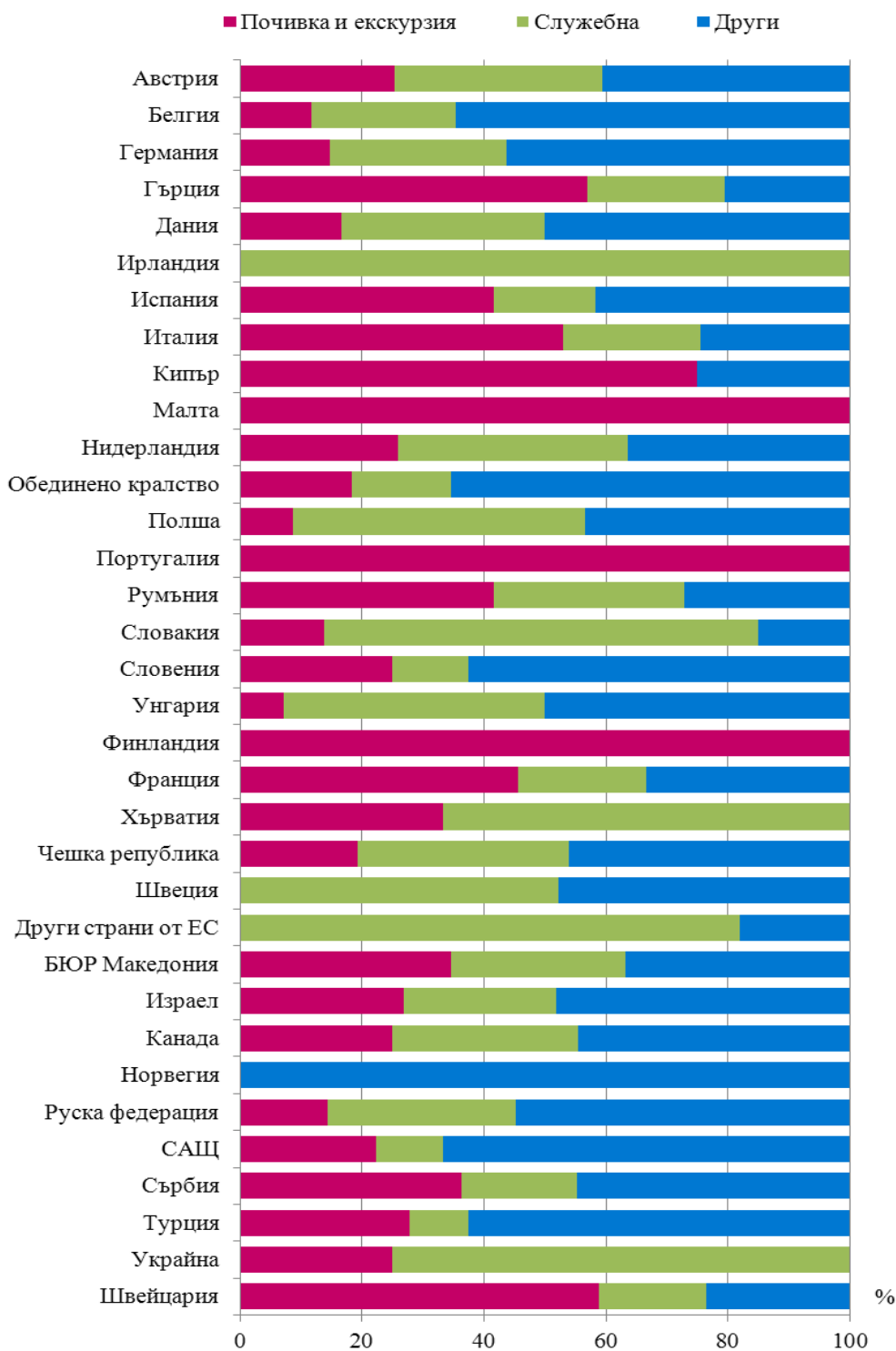


Най-голям относителен дял от общия брой пътувания на български граждани в чужбина през септември 2015 г. формират пътуванията с други цели (гостуване, обучение, посещение на културни и спортни мероприятия) - 40.1%, следвани от пътуванията с цел почивка и екскурзия - 37.8%, и пътуванията със служебна цел - 22.1%. В сравнение със септември 2014 г. е регистрирано увеличение при пътуванията с цел почивка и екскурзия - с 24.2%, и с други цели - с 6.8%, докато тези със служебна цел намаляват с 0.8%.

През септември 2015 г. с други цели са били 65.3% от пътуванията към Обединеното кралство и 62.6% - към Турция. Пътуванията със служебна цел към Полша са 47.8%, а тези към Гърция и Италия с цел почивка и екскурзия са съответно 57.0 и 53.0% от всички реализирани пътувания на български граждани към тези страни (фиг. 2).



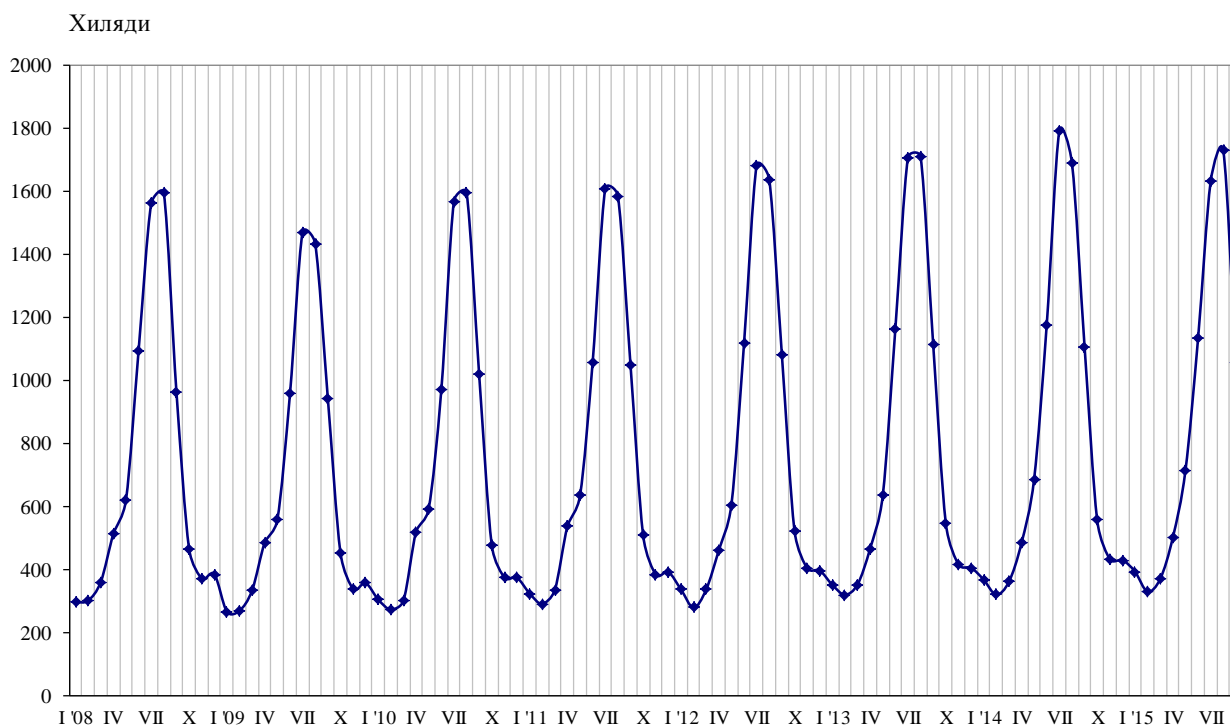
Фиг. 2. Структура на пътуванията на български граждани в чужбина по цел на пътуването и страни през септември 2015 година





През септември 2015 г. посещенията на чужденци в България са 1 055.9 хил. (табл. 2 от приложението), или с 4.7% под нивото от септември 2014 година (фиг. 3). Регистрирано е намаление при пътуванията по всички наблюдавани цели: със служебна цел - със 17.7%, с цел почивка и екскурзия - с 4.1%, и с други цели - с 0.2%.

Фиг. 3. Посещения на чужденци в България по месеци



От общия брой чужденци, посетили България през септември 2015 г., делът на гражданите от Европейския съюз е 63.6%, или с 5.4% по-малко в сравнение със същия месец на предходната година. Намаление е регистрирано при посещенията на граждани от Гърция - с 24.7%, Нидерландия - с 12.7%, Германия - с 11.1%, Обединеното кралство - с 3.5%, Унгария - с 0.8%, и други. Същевременно се увеличават посещенията на граждани от Белгия - с 9.1%, Франция - със 7.8%, Италия - с 5.9%, Полша - с 5.3%, Испания - с 5.2%, Австрия - с 3.1%, и други.

Намаляват и посещенията на граждани от групата „Други европейски страни”¹ - с 4.5%, като най-голям е спадът на посещенията на граждани от Руската федерация - с 29.2%.

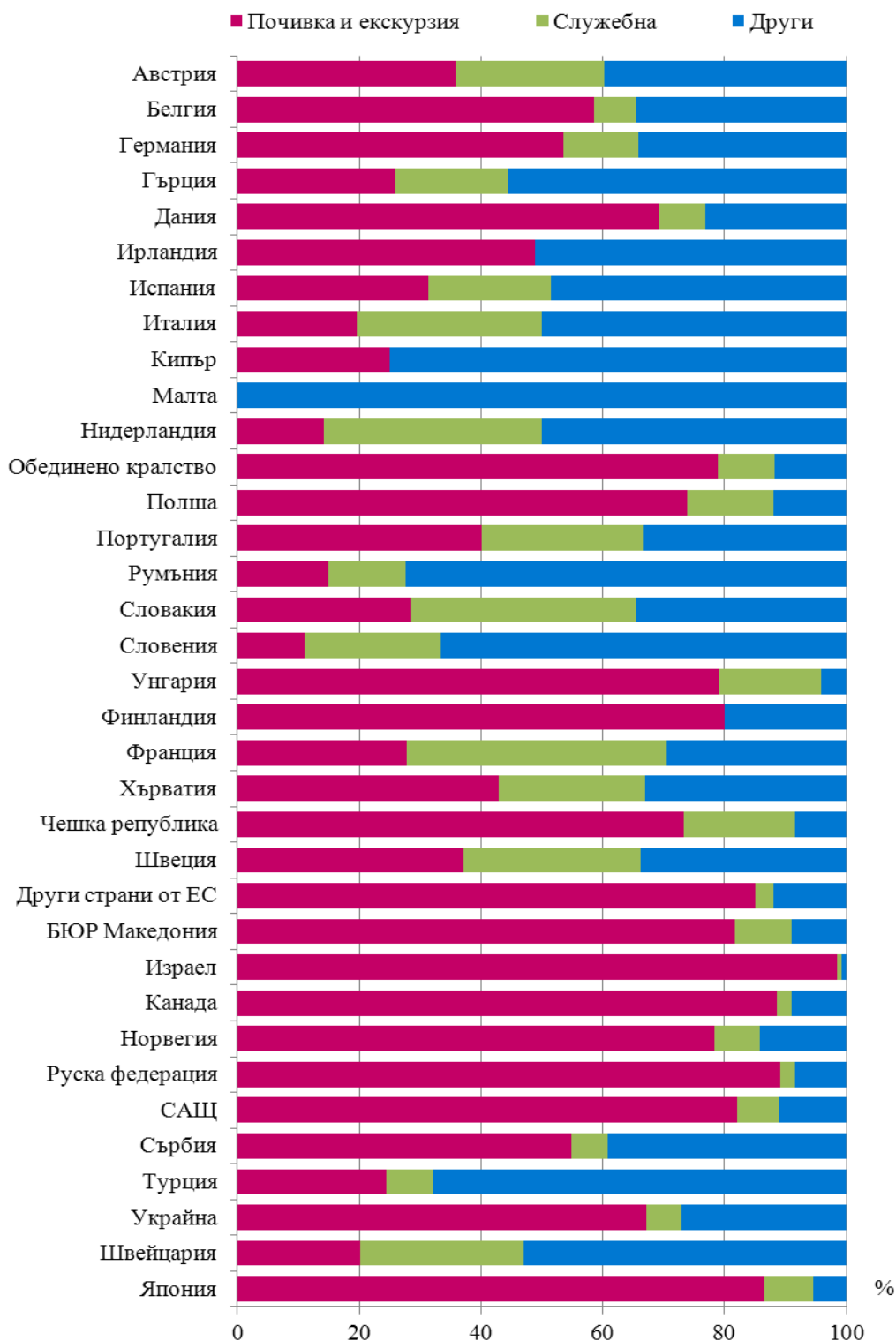
През септември 2015 г. преобладава делът на посещенията с цел почивка и екскурзия - 46.9%, следвани от посещенията с други цели (вкл. гостувания и транзитни преминавания) - 39.8%, и със служебна цел - 13.3%.

Посещенията с цел почивка и екскурзия формират 98.6% от всички посещения на граждани от Израел и 89.1% - от Руската федерация. Служебните пътувания са 42.6% от всички посещения на граждани от Франция, а с други цели са 72.4% от посещенията на граждани от Румъния и 68.0% - от Турция (фиг. 4).

¹ Включва страните в Европа извън Европейския съюз.



Фиг. 4. Структура на посещенията на чужденци в България по цел и страни през септември 2015 година





Методологични бележки

При наблюдението и разработката на данните за туризма Националният статистически институт (НСИ) е възприел дефинициите, препоръчани от Световната организация по туризъм и Методологическото ръководство на Евростат. Съгласно тези дефиниции **международен турист** е всеки посетител, пристигащ в друга страна, която не е страната на неговото постоянно местоживееие, поне за 24 часа, но за не повече от една година, и чиято основна цел не е извършване на дейност срещу заплащане.

Целите на посещение в дадена страна могат да бъдат:

- екскурзия, почивка или развлечения (посещения на културни или исторически забележителности, спортни мероприятия и др.);
- гостуване (при близки или познати);
- служебна цел (командировки, участие в конференции, конгреси и симпозиуми и др.);
- други (образование, лечение и др.).

Статистическите данни за пътуванията на българи в чужбина и посещенията на чужденци в България са получени на базата на месечна информация от Министерството на вътрешните работи (МВР) и извадково изследване на НСИ сред преминаващите български и чужди граждани през граничните пунктове на страната.

Данните за броя на пътуванията на граждани от Европейския съюз представляват оценки на базата на информация от МВР и летищните власти. Данните за влезлите в страната граждани на „трети страни“ са получени директно от МВР. Данните за целите на пътуванията са получени въз основа на регулярно провежданото от НСИ месечно извадково изследване сред преминаващите български и чужди граждани през граничните пунктове на страната.



Приложение

Таблица 1

Пътувания на български граждани в чужбина по цел на пътуването и страни през септември 2015 година

(Брой)

Страни	Общо	Цел на пътуването		
		почивка и екскурзия	служебна	други
Общо	450922	170368	99907	180647
Европейски съюз	270337	117323	69855	83159
Австрия	9947	2518	3399	4030
Белгия	1986	234	467	1285
Германия	25493	3770	7360	14363
Гърция	131024	74658	29585	26781
Дания	1096	183	365	548
Ирландия	214	-	214	-
Испания	9886	4118	1647	4121
Италия	8400	4456	1885	2059
Кипър	1088	816	-	272
Малта	273	273	-	-
Нидерландия	2123	548	803	772
Обединено кралство	13338	2450	2178	8710
Полша	2746	239	1313	1194
Португалия	385	385	-	-
Румъния	37017	15424	11568	10025
Словакия	2021	277	1440	304
Словения	1395	349	174	872
Унгария	3038	217	1302	1519
Финландия	571	571	-	-
Франция	10157	4633	2138	3386
Хърватия	824	275	549	-
Чешка република	4830	929	1672	2229
Швеция	808	-	422	386
Други страни от ЕС	1677	-	1374	303
Други европейски страни	168842	50238	25252	93352
Бивша югославска република				
Македония	32761	11366	9360	12035
Норвегия	262	-	-	262
Руска федерация	4180	597	1294	2289
Сърбия	14537	5279	2754	6504
Турция	114747	31823	11069	71855
Украйна	627	157	470	-
Швейцария	1728	1016	305	407
Други страни	4839	1209	1006	2624
Израел	2485	668	621	1196
Канада	643	161	195	287
САЩ	1711	380	190	1141
Останали страни	6904	1598	3794	1512



Таблица 2

Посещения на чужденци в България по цел на пътуването и страни през септември 2015 година

(Брой)

Страни	Общо	Цел на пътуването		
		почивка и екскурзия	служебна	други
Общо	1055863	495573	140452	419838
Европейски съюз	671395	280518	114560	276317
Австрия	36036	12936	8778	14322
Белгия	16649	9760	1148	5741
Германия	141395	75840	17380	48175
Гърция	79457	20600	14714	44143
Дания	7899	5468	608	1823
Ирландия	490	240	-	250
Испания	13111	4121	2622	6368
Италия	19813	3876	6030	9907
Кипър	2748	687	-	2061
Малта	302	-	-	302
Нидерландия	15968	2281	5703	7984
Обединено кралство	35208	27751	3314	4143
Полша	52476	38787	7415	6274
Португалия	1887	758	500	629
Румъния	142341	21295	17933	103113
Словакия	7331	2100	2699	2532
Словения	2547	283	566	1698
Унгария	16255	12869	2709	677
Финландия	2817	2254	-	563
Франция	34539	9626	14721	10192
Хърватия	2075	889	500	686
Чешка република	30882	22647	5662	2573
Швеция	4902	1817	1434	1651
Други страни от ЕС	4267	3633	124	510
Други европейски страни	286014	145807	20478	119729
Бивша югославска република				
Македония	38797	31712	3579	3506
Норвегия	7882	6170	600	1112
Руска федерация	35088	31269	844	2975
Сърбия	44356	24312	2690	17354
Турция	121992	29813	9269	82910
Украйна	31661	21276	1823	8562
Швейцария	6238	1255	1673	3310
Други страни	35012	32722	886	1404
Израел	22834	22508	142	184
Канада	2384	2114	55	215
САЩ	8569	7039	592	938
Япония	1225	1061	97	67
Останали страни	63442	36526	4528	22388