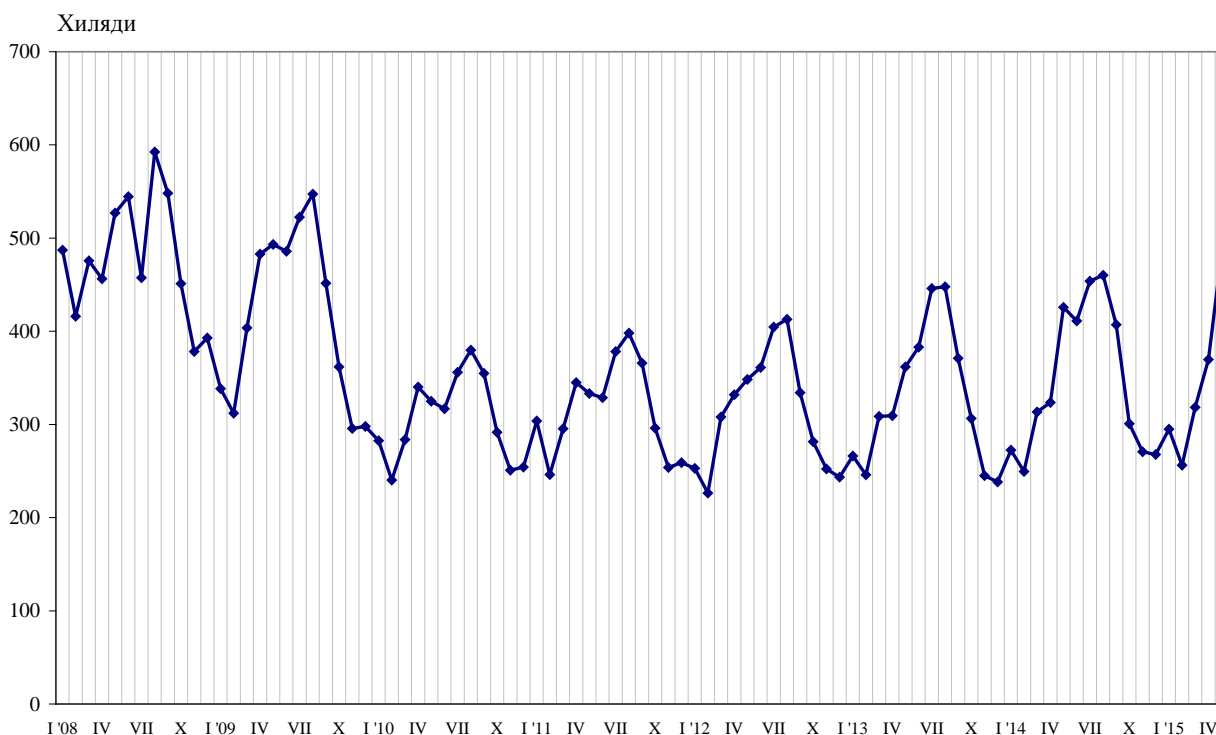




ПЪТУВАНИЯ НА БЪЛГАРИ В ЧУЖБИНА И ПОСЕЩЕНИЯ НА ЧУЖДЕНЦИ В БЪЛГАРИЯ ПРЕЗ МАЙ 2015 ГОДИНА

Пътуванията на български граждани в чужбина през май 2015 г. са 483.7 хил. (табл. 1 от приложението), или с 13.1% над регистрираните през май 2014 година (фиг. 1). Увеличение на пътуванията на български граждани в сравнение със същия месец на предходната година е отчетено към Унгария - с 30.7%, Турция - с 27.4%, Чешката република - с 27.1%, Полша - с 26.9%, Гърция - с 25.5%, Испания - с 11.9%, Германия - с 11.2%, и други. Същевременно намаляват пътуванията към Израел - с 32.6%, Руската федерация - с 8.2%, бившата югославска република Македония - с 2.2%, Румъния - с 1.5%, Украйна - с 1.5%, Сърбия - с 0.8%, и други.

Фиг. 1. Пътувания на български граждани в чужбина по месеци

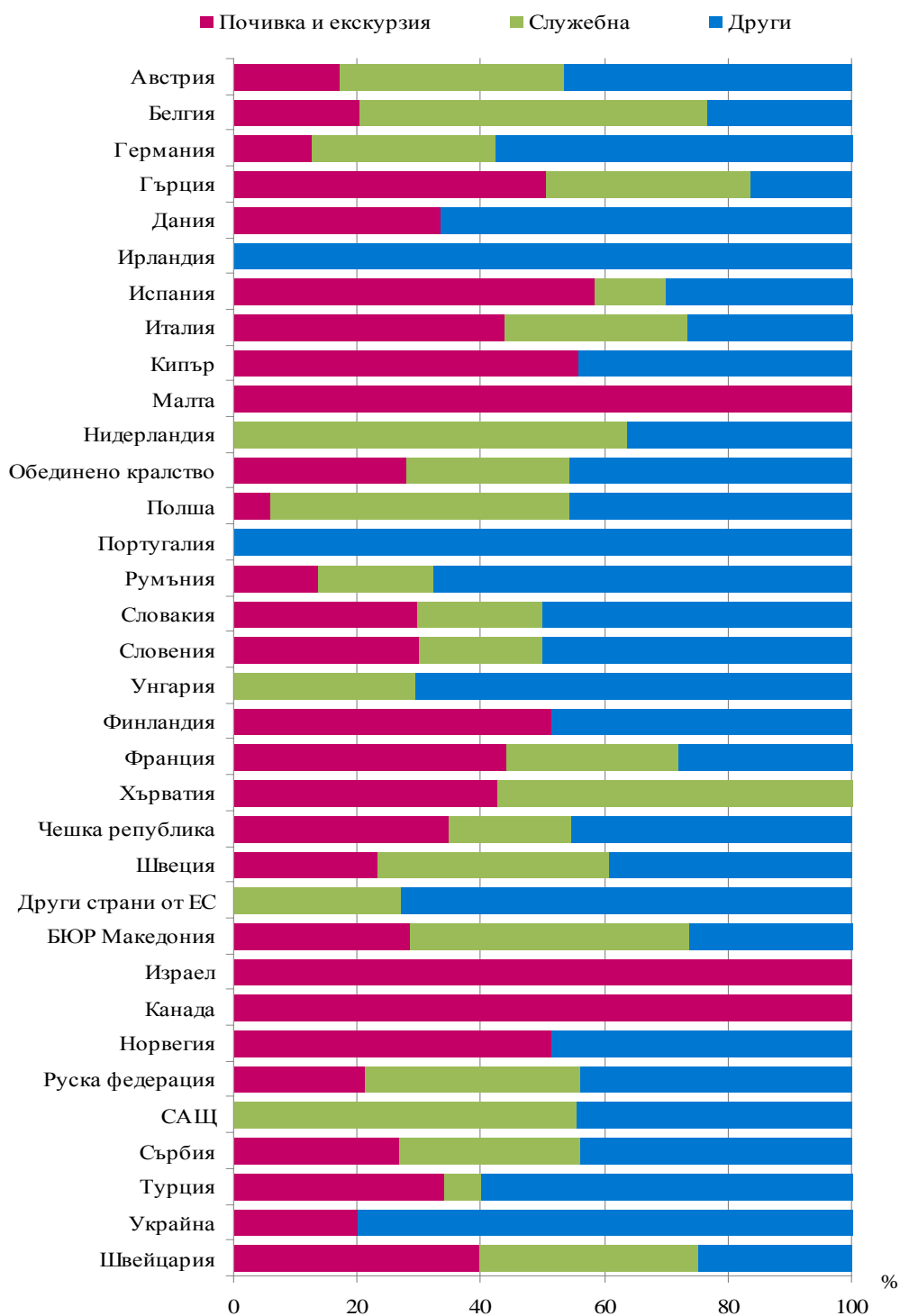


Най-голям относителен дял от общия брой пътувания на български граждани в чужбина през май 2015 г. формират пътуванията с други цели (гостуване, обучение, посещение на културни и спортни мероприятия) - 40.3%, следвани от пътуванията с цел почивка и екскурзия - 34.6%, и пътуванията със служебна цел - 25.1%. В сравнение с май 2014 г. е регистрирано увеличение при пътуванията по всички наблюдавани цели: с цел почивка и екскурзия - с 23.0%, със служебна цел - с 11.2%, и с други цели - със 7.0%.

През май 2015 г. с други цели са били 67.9% от пътуванията към Румъния и 60.1% - към Турция. Пътуванията със служебна цел към Нидерландия са 63.6%, към Белгия - 56.3%, а тези към Испания и Гърция с цел почивка или екскурзия са съответно 58.5 и 50.6% от всички реализирани пътувания на български граждани към тези страни (фиг. 2).



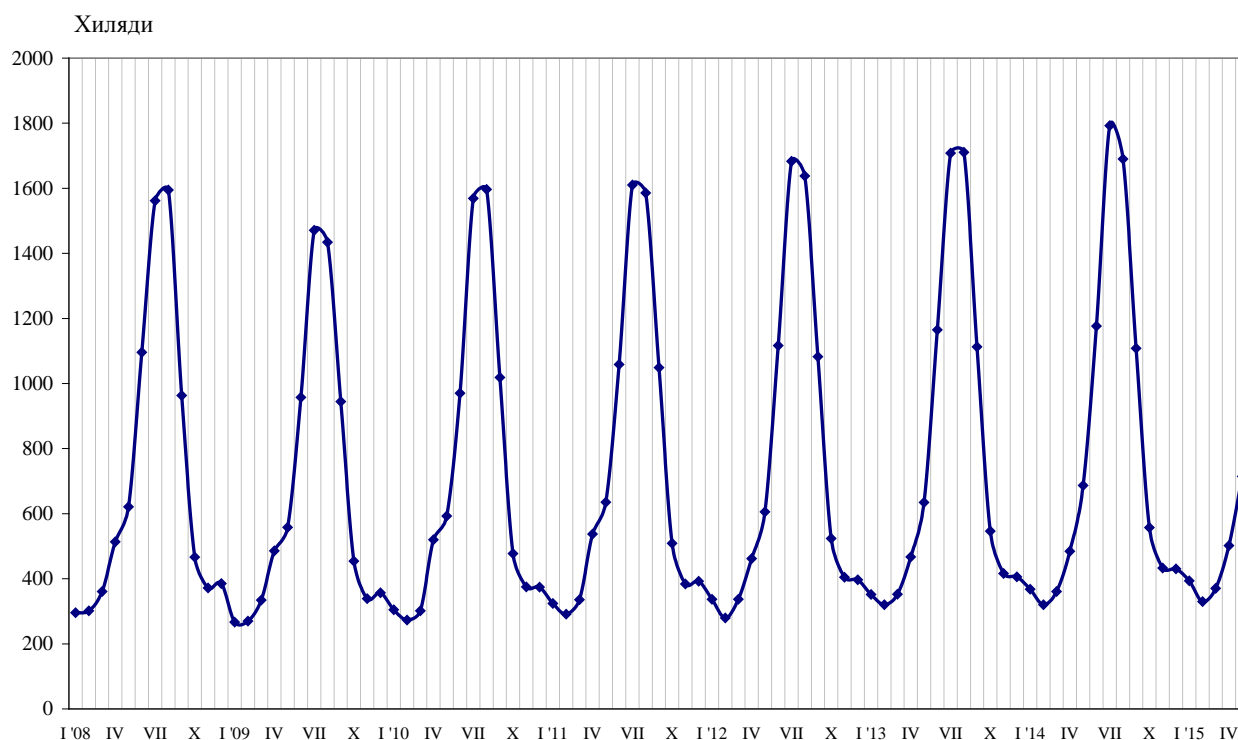
Фиг. 2. Структура на пътуванията на български граждани в чужбина по цел на пътуването и страни през май 2015 година





През май 2015 г. посещенията на чужденци в България са 714.7 хил. (табл. 2 от приложението), или с 4.0% над нивото от май 2014 година (фиг. 3). Регистрирано е увеличение на посещенията със служебна цел и с други цели - съответно с 27.7 и 12.2%, докато посещенията с цел почивка и екскурзия намаляват с 11.3%.

Фиг. 3. Посещения на чужденци в България по месеци



От общия брой чужденци, посетили България през май 2015 г., делът на гражданите от Европейския съюз е 60.7%, или с 1.1% повече в сравнение със същия месец на предходната година. Увеличение е регистрирано при посещенията на граждани от Обединеното кралство - с 9.2%, Чешката република - с 9.2%, Румъния - със 7.8%, Германия - с 5.4%, Гърция - с 1.5%, и други. Същевременно намаляват посещенията на граждани от Австрия - с 54.9%, Белгия - с 34.5%, Нидерландия - с 30.3%, Полша - с 18.0%, Франция - с 11.5%, и други.

Увеличават се посещенията на граждани от групата „Други европейски страни“¹ - със 7.0%, като най-голям е ръстът на посещенията на граждани от Сърбия - с 24.2%.

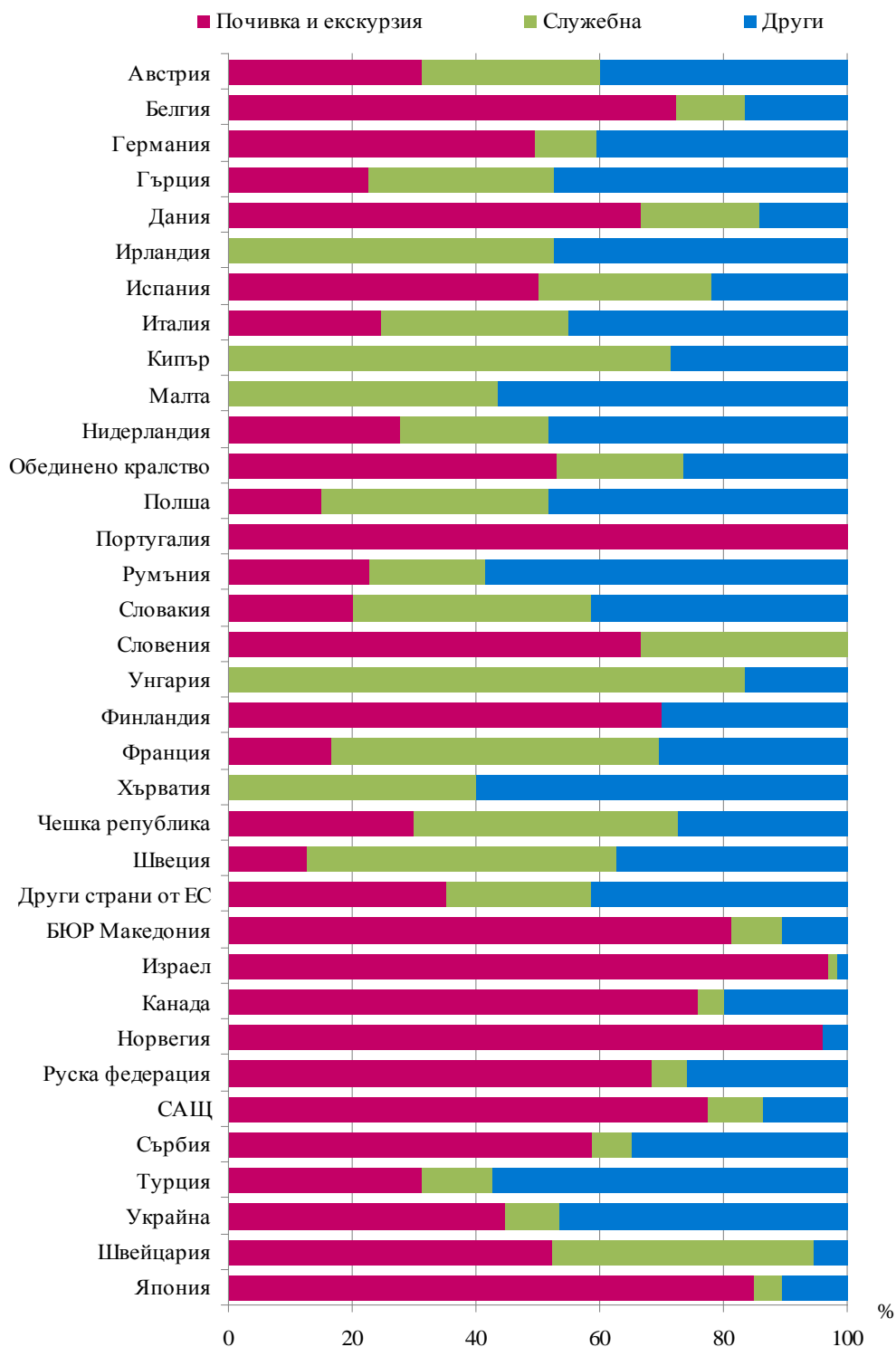
През май 2015 г. преобладава делът на посещенията с други цели (вкл. гостувания и транзитни преминавания) - 44.0%, следвани от посещенията с цел почивка и екскурзия - 38.0%, и със служебна цел - 18.0%.

Посещенията с цел почивка и екскурзия формират 96.7% от всички посещения на граждани от Израел и 81.1% - от бившата югославска република Македония. Служебните пътувания са 83.3% от всички посещения на граждани от Унгария, а с други цели са 58.5% от посещенията на граждани от Румъния и 57.4% - от Турция (фиг. 4).

¹ Включва страните в Европа извън Европейския съюз.



Фиг. 4. Структура на посещенията на чужденци в България по цел и страни през май 2015 година





Методологични бележки

При наблюдението и разработката на данните за туризма Националният статистически институт (НСИ) е възприел дефинициите, препоръчани от Световната организация по туризъм и Методологическото ръководство на Евростат. Съгласно тези дефиниции **международен турист** е всеки посетител, пристигащ в друга страна, която не е страната на неговото постоянно местоживеее, поне за 24 часа, но за не повече от една година, и чиято основна цел не е извършване на дейност срещу заплащане.

Целите на посещение в дадена страна могат да бъдат:

- екскурзия, почивка или развлечения (посещения на културни или исторически забележителности, спортни мероприятия и др.);
- гостуване (при близки или познати);
- служебна цел (командировки, участие в конференции, конгреси и симпозиуми и др.);
- други (образование, лечение и др.).

Статистическите данни за пътуванията на българи в чужбина и посещенията на чужденци в България са получени на базата на месечна информация от Министерството на вътрешните работи (МВР) и извадково изследване на НСИ сред преминаващите български и чужди граждани през граничните пунктове на страната.

Данните за броя на пътуванията на граждани от Европейския съюз представляват оценки на базата на информация от МВР и летищните власти. Данните за влезлите в страната граждани на „трети страни“ са получени директно от МВР. Данните за целите на пътуванията са получени въз основа на регулярно провежданото от НСИ месечно извадково изследване сред преминаващите български и чужди граждани през граничните пунктове на страната.



Приложение

Таблица 1

Пътувания на български граждани в чужбина по цел на пътуването и страни през май 2015 година

(Брой)

Страни	Общо	Цел на пътуването		
		почивка и екскурзия	служебна	други
Общо	483698	167401	121278	195019
Европейски съюз	290493	104824	86435	99234
Австрия	13621	2300	4953	6368
Белгия	6150	1250	3460	1440
Германия	20646	2581	6154	11911
Гърция	131285	66385	43262	21638
Дания	1296	432	-	864
Ирландия	227	-	-	227
Испания	10103	5909	1144	3050
Италия	16354	7154	4855	4345
Кипър	536	299	-	237
Малта	697	697	-	-
Нидерландия	3532	-	2248	1284
Обединено кралство	14407	4002	3802	6603
Полша	4426	260	2143	2023
Португалия	398	-	-	398
Румъния	42458	5686	7961	28811
Словакия	249	74	50	125
Словения	701	210	140	351
Унгария	4044	-	1180	2864
Финландия	638	327	-	311
Франция	12054	5285	3382	3387
Хърватия	544	232	312	-
Чешка република	4661	1608	932	2121
Швеция	575	133	216	226
Други страни от ЕС	891	-	241	650
Други европейски страни	177258	56185	30324	90749
Бивша югославска република				
Македония	34400	9768	15565	9067
Норвегия	574	295	-	279
Руска федерация	3222	678	1124	1420
Сърбия	22793	6078	6686	10029
Турция	113839	38732	6678	68429
Украйна	1667	333	-	1334
Швейцария	763	301	271	191
Други страни	6553	4454	1166	933
Израел	4000	4000	-	-
Канада	454	454	-	-
САЩ	2099	-	1166	933
Останали страни	9394	1938	3353	4103



Таблица 2

Посещения на чужденци в България по цел на пътуването и страни през май 2015 година

Страни	Общо	Цел на пътуването		
		почивка и екскурзия	служебна	други
Общо	714749	271332	128387	315030
Европейски съюз	433535	121918	103218	208399
Австрия	8029	2503	2314	3212
Белгия	4089	2954	454	681
Германия	50633	25068	4964	20601
Гърция	102849	23199	30932	48718
Дания	1594	1062	303	229
Ирландия	1602	-	843	759
Испания	2706	1352	761	593
Италия	11998	2943	3622	5433
Кипър	1932	-	1380	552
Малта	330	-	143	187
Нидерландия	3786	1044	914	1828
Обединено кралство	21108	11160	4367	5581
Полша	8905	1319	3298	4288
Португалия	449	449	-	-
Румъния	179928	40702	33918	105308
Словакия	3020	604	1169	1247
Словения	2283	1522	761	-
Унгария	4997	-	4164	833
Финландия	1712	1198	-	514
Франция	5749	958	3034	1757
Хърватия	1892	-	757	1135
Чешка република	5061	1507	2169	1385
Швеция	3281	410	1641	1230
Други страни от ЕС	5602	1964	1310	2328
Други европейски страни	210986	108015	19238	83733
Бивша югославска република				
Македония	36607	29676	3030	3901
Норвегия	559	537	-	22
Руска федерация	25693	17548	1477	6668
Сърбия	42217	24692	2758	14767
Турция	88024	27486	10025	50513
Украйна	16710	7460	1451	7799
Швейцария	1176	616	497	63
Други страни	23913	20916	1077	1920
Израел	11940	11551	184	205
Канада	1917	1454	80	383
САЩ	8520	6608	741	1171
Япония	1536	1303	72	161
Останали страни	46315	20483	4854	20978