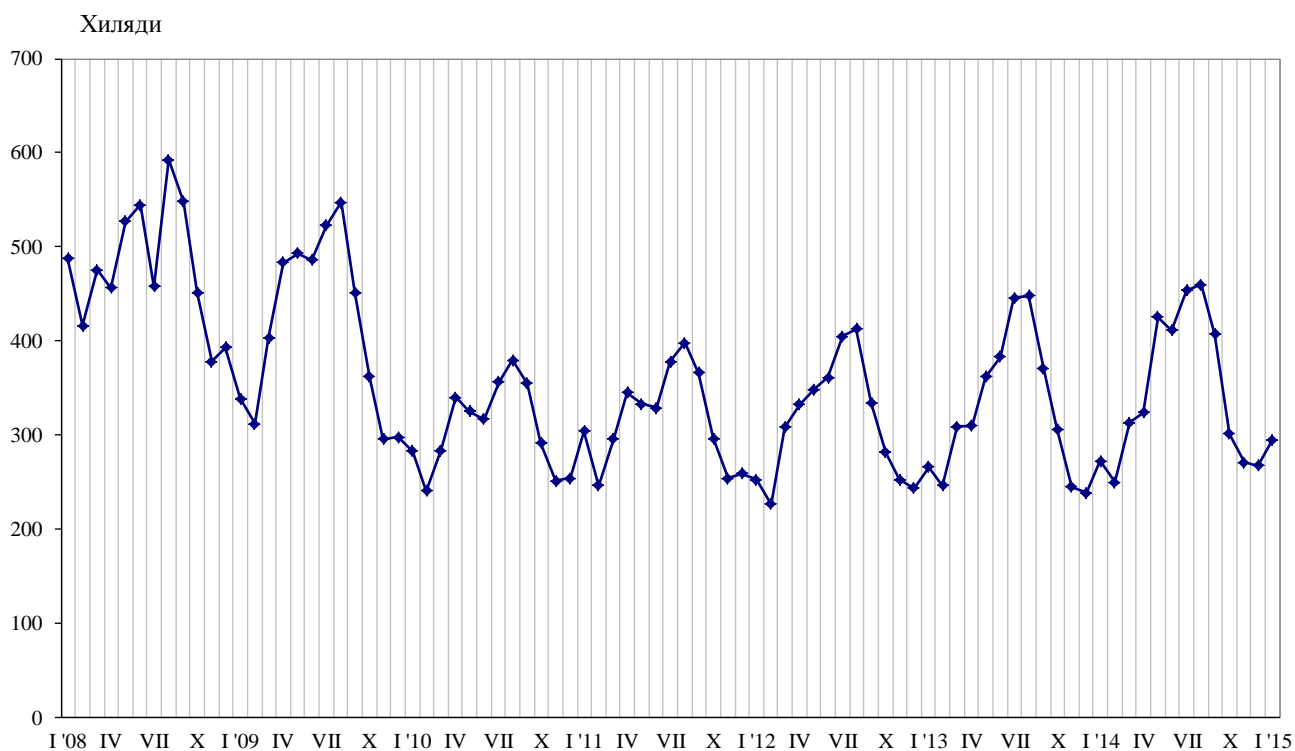




ПЪТУВАНИЯ НА БЪЛГАРИ В ЧУЖБИНА И ПОСЕЩЕНИЯ НА ЧУЖДЕНЦИ В БЪЛГАРИЯ ПРЕЗ ЯНУАРИ 2015 ГОДИНА

Пътуванията на български граждани в чужбина през януари 2015 г. са 295.1 хил. (табл. 1 от приложението), или с 8.3% над регистрираните през януари 2014 година (фиг. 1). Увеличение на пътуванията на български граждани в сравнение със същия месец на предходната година е отчетено към Франция - с 93.6%, Обединеното кралство - с 66.1%, Белгия - с 20.7%, Гърция - с 19.9%, Испания - с 14.2%, Сърбия - с 12.2%, Германия - с 11.1%, и други. Същевременно намаляват пътуванията към Чешката република - с 26.8%, Турция - с 13.4%, Италия - с 12.6%, Румъния - с 11.4%, Австрия - с 8.0%, и други.

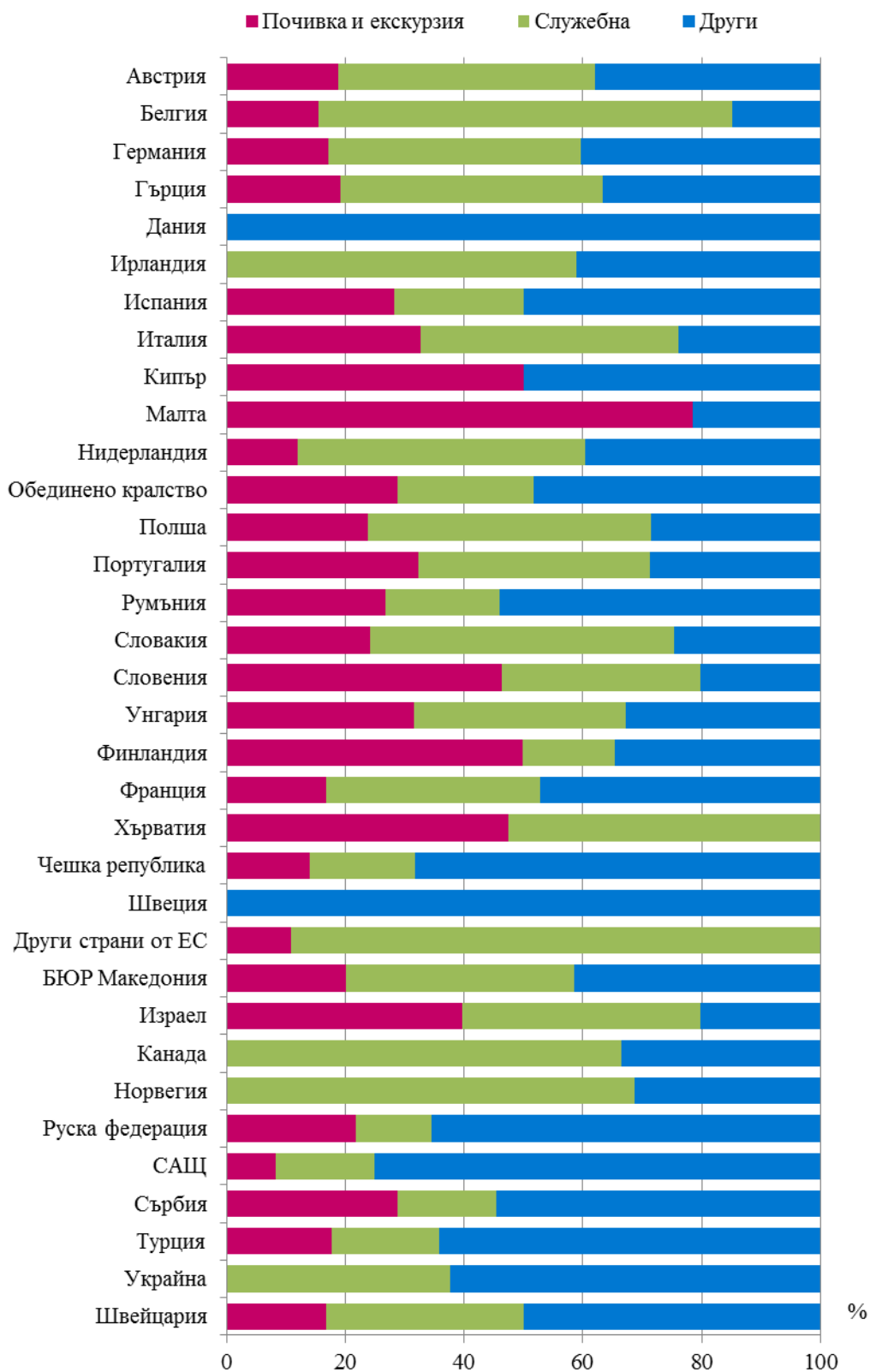
Фиг. 1. Пътувания на български граждани в чужбина по месеци



Най-голям относителен дял от общия брой пътувания на български граждани в чужбина през януари 2015 г. формират пътуванията с други цели (гостуване, обучение, посещение на културни и спортни мероприятия) - 46.2%, следвани от пътуванията със служебна цел - 32.6% и с цел почивка и екскурзия - 21.2%. В сравнение с януари 2014 г. се регистрира увеличение при пътуванията със служебна цел и с цел почивка и екскурзия - съответно с 35.9 и 8.0%, докато тези с други цели намаляват с 5.2%.

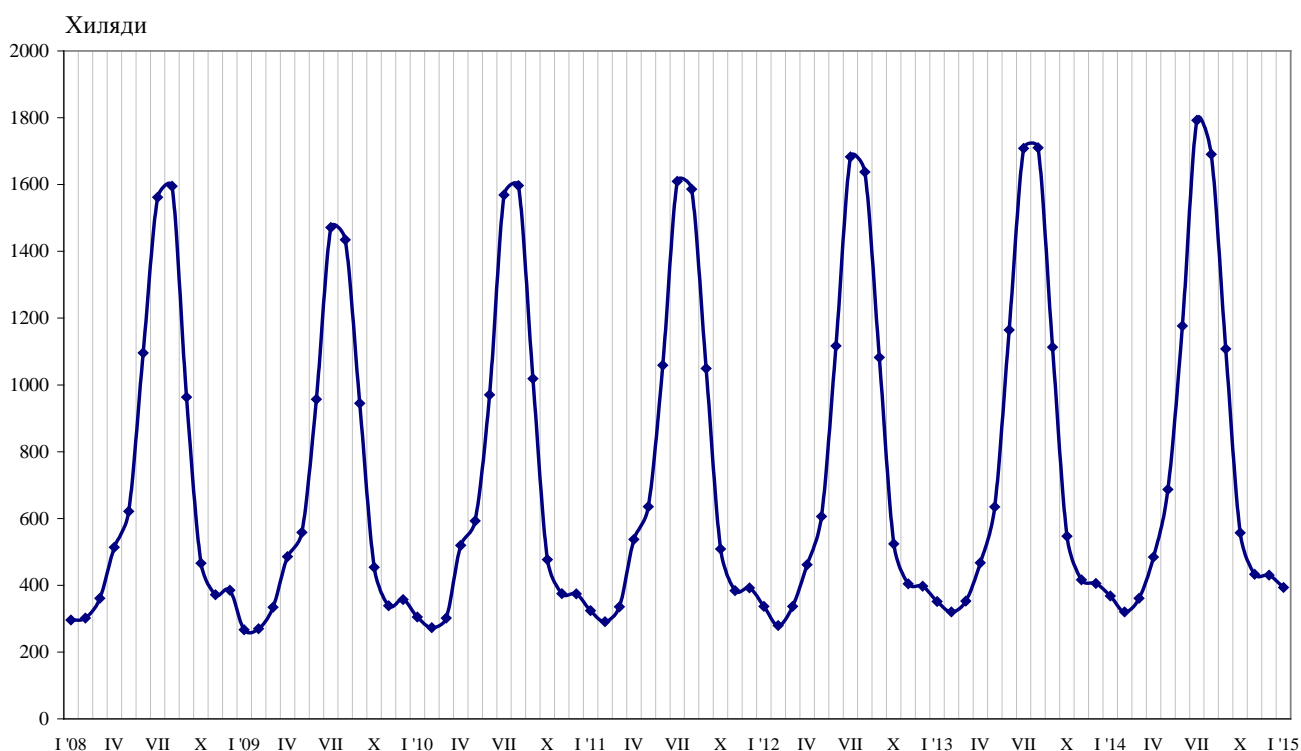
През януари 2015 г. с други цели са били 65.5% от пътуванията към Руската федерация и 64.1% - към Турция. Пътуванията към Белгия със служебна цел са 69.8%, а тези към Италия с цел почивка или екскурзия са 32.6% от всички реализирани пътувания на български граждани към тези страни (фиг. 2).

Фиг. 2. Структура на пътуванията на български граждани в чужбина по цел на пътуването и страни през януари 2015 година



През януари 2015 г. посещенията на чужденци в България са 393.4 хил. (табл. 2 от приложението), или с 6.9% над нивото от януари 2014 година (фиг. 3). Регистрирано е увеличение на посещенията със служебна цел и с други цели - съответно с 43.9 и 20.2%, докато посещенията с цел почивка и екскурзия намаляват с 13.2%.

Фиг. 3. Посещения на чужденци в България по месеци



От общия брой чужденци, посетили България през януари 2015 г., делът на гражданите от Европейския съюз е 43.5%, или с 4.7% повече в сравнение със същия месец на предходната година. Увеличение е регистрирано при посещенията на граждани от Белгия - с 12.5%, Франция - с 11.1%, Германия - с 9.0%, Италия - със 7.0%, Обединеното кралство - с 6.7%, Австрия - с 4.2%, и други. Същевременно намаляват посещенията на граждани от Хърватия - с 13.9%, Чешката република - с 8.1%, и други.

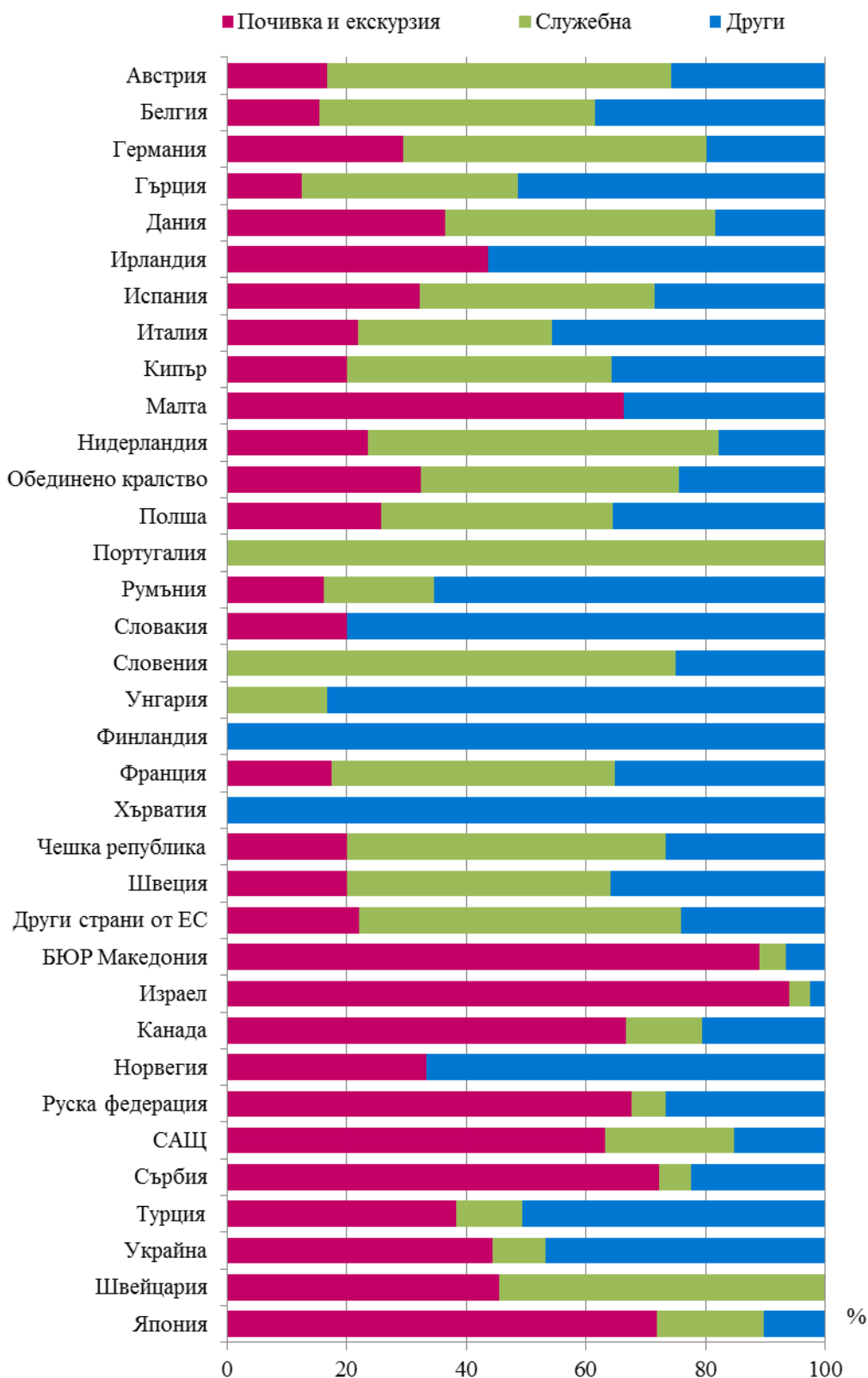
Увеличават се и посещенията на граждани от групата „Други европейски страни”¹ - със 7.6%, като най-голям е ръстът на посещенията на граждани от Турция - с 20.8%.

През януари 2015 г. преобладава делът на посещенията с цел почивка и екскурзия - 41.2%, следвани от посещенията с други цели (вкл. гостувания и транзитни преминавания) - 38.5%, и със служебна цел - 20.3%.

Посещенията с цел почивка и екскурзия формират 94.1% от всички посещения на граждани от Израел, 89.1% - от бившата югославска република Македония, и 72.2% - от Сърбия. Служебните пътувания са 57.7% от всички посещения на граждани от Австрия и 50.8% - от Германия, а с други цели са 65.4% от посещенията на граждани от Румъния и 51.4% - от Гърция (фиг. 4).

¹ Включва страните в Европа извън Европейския съюз.

Фиг. 4. Структура на посещенията на чужденци в България по цел и страни през януари 2015 година



Методологични бележки

При наблюдението и разработката на данните за туризма Националният статистически институт (НСИ) е възприел дефинициите, препоръчани от Световната организация по туризъм, и Методологическото ръководство на Евростат. Съгласно тези дефиниции **международен турист** е всеки посетител, пристигащ в друга страна, която не е страната на неговото постоянно местоживееене, поне за 24 часа, но за не повече от една година, и чиято основна цел не е извършване на дейност срещу заплащане.

Целите на посещение в дадена страна могат да бъдат:

- екскурзия, почивка или развлечения (посещения на културни или исторически забележителности, спортни мероприятия и др.);
- гостуване (при близки или познати);
- служебна цел (командировки, участие в конференции, конгреси и симпозиуми и др.);
- други (образование, лечение и др.).

Статистическите данни за пътуванията на българи в чужбина и посещенията на чужденци в България са получени на базата на месечна информация от Министерството на вътрешните работи (МВР) и извадково изследване на НСИ сред преминаващите български и чужди граждани през граничните пунктове на страната.

Данните за броя на пътуванията на граждани от Европейския съюз представляват оценки на базата на информация от МВР и летищните власти. Данните за влезлите в страната граждани на „трети страни” са получени директно от МВР. Данните за целите на пътуванията са получени въз основа на регулярно провежданото от НСИ месечно извадково изследване сред преминаващите български и чужди граждани през граничните пунктове на страната.

Приложение

Таблица 1

Пътувания на български граждани в чужбина по цел на пътуването и страни през януари 2015 година

(Брой)

Страни	Общо	Цел на пътуването		
		почивка и екскурзия	служебна	други
Общо	295080	62646	96136	136298
Европейски съюз	166842	35588	64670	66584
Австрия	6900	1299	2988	2613
Белгия	3193	491	2230	472
Германия	13684	2331	5844	5509
Гърция	83001	15859	36683	30459
Дания	805	-	-	805
Ирландия	671	-	395	276
Испания	6101	1724	1326	3051
Италия	5127	1672	2229	1226
Кипър	146	73	-	73
Малта	382	300	-	82
Нидерландия	1691	201	821	669
Обединено кралство	8789	2525	2020	4244
Полша	1500	357	714	429
Португалия	2742	884	1072	786
Румъния	16096	4309	3088	8699
Словакия	780	188	400	192
Словения	716	332	240	144
Унгария	3039	958	1088	993
Финландия	434	216	68	150
Франция	5491	915	1982	2594
Хърватия	848	402	446	-
Чешка република	3626	504	644	2478
Швеция	640	-	-	640
Други страни от ЕС	440	48	392	-
Други европейски страни	114580	23234	24139	67207
Бивша югославска република				
Македония	16958	3392	6522	7044
Норвегия	67	-	46	21
Руска федерация	2618	570	332	1716
Сърбия	23034	6631	3839	12564
Турция	69624	12349	12618	44657
Украйна	527	-	198	329
Швейцария	1752	292	584	876
Други страни	3862	406	1640	1816
Израел	711	282	286	143
Канада	1661	-	1106	555
САЩ	1490	124	248	1118
Останали страни	9796	3418	5687	691

Таблица 2

Посещения на чужденци в България по цел на пътуването и страни през януари 2015 година

(Брой)

Страни	Общо	Цел на пътуването		
		почивка и екскурзия	служебна	други
Общо	393430	161838	79996	151596
Европейски съюз	171280	29280	61666	80334
Австрия	6560	1093	3785	1682
Белгия	2634	405	1216	1013
Германия	12307	3629	6250	2428
Гърция	81667	10252	29475	41940
Дания	733	267	331	135
Ирландия	126	55	-	71
Испания	2176	699	857	620
Италия	7168	1562	2340	3266
Кипър	1245	249	551	445
Малта	95	63	-	32
Нидерландия	226	53	133	40
Обединено кралство	12625	4088	5450	3087
Полша	4011	1035	1553	1423
Португалия	154	-	154	-
Румъния	27043	4348	5000	17695
Словакия	873	175	-	698
Словения	1185	-	889	296
Унгария	1564	-	261	1303
Финландия	528	-	-	528
Франция	4522	793	2143	1586
Хърватия	1280	-	-	1280
Чешка република	1467	293	782	392
Швеция	950	190	420	340
Други страни от ЕС	141	31	76	34
Други европейски страни	186295	113677	14571	58047
Бивша югославска република				
Македония	53737	47867	2393	3477
Норвегия	192	64	-	128
Руска федерация	11979	8109	680	3190
Сърбия	32168	23236	1702	7230
Турция	77131	29476	8599	39056
Украйна	10626	4715	945	4966
Швейцария	462	210	252	-
Други страни	9023	7541	848	634
Израел	5801	5456	204	141
Канада	444	296	57	91
САЩ	2398	1516	519	363
Япония	380	273	68	39
Останали страни	26832	11340	2911	12581