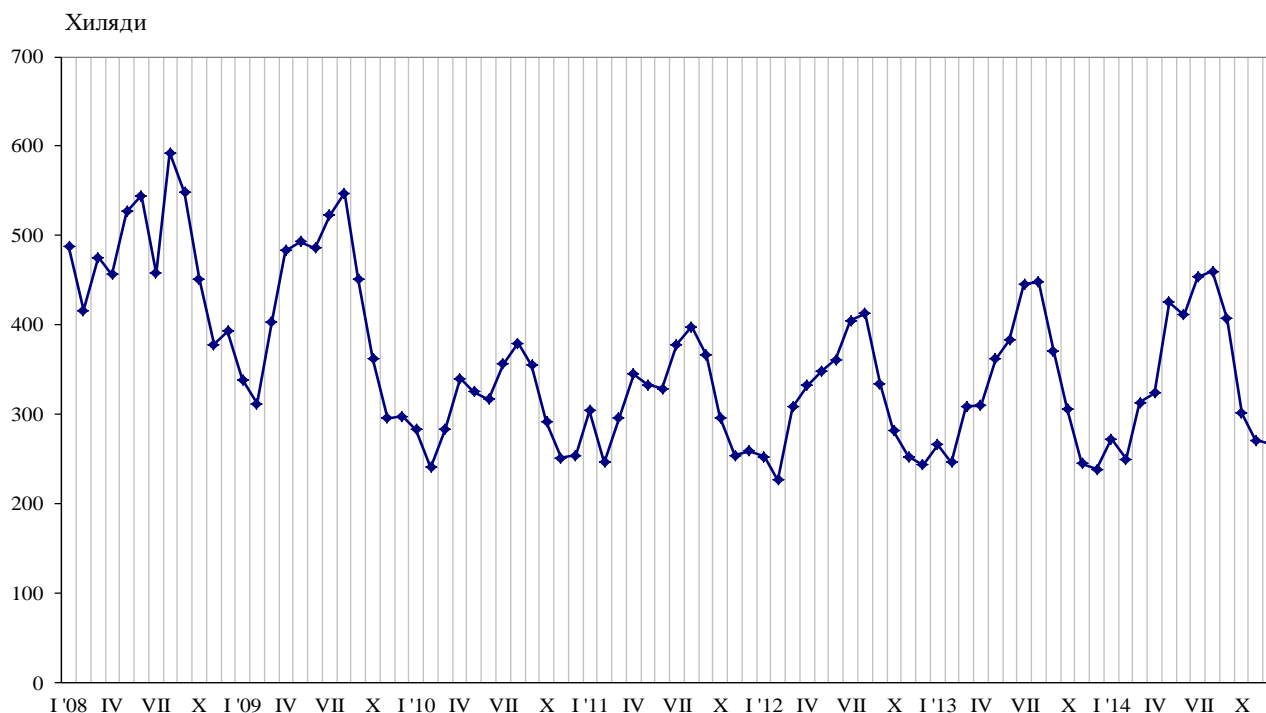




ПЪТУВАНИЯ НА БЪЛГАРИ В ЧУЖБИНА И ПОСЕЩЕНИЯ НА ЧУЖДЕНЦИ В БЪЛГАРИЯ ПРЕЗ ДЕКЕМВРИ 2014 ГОДИНА

Пътуванията на български граждани в чужбина през декември 2014 г. са 267.7 хил. (табл. 1 от приложението), или с 12.4% над регистрираните през декември 2013 година (фиг. 1). Увеличение на пътуванията на български граждани в сравнение със същия месец на предходната година е отчетено към Австрия - с 65.7%, Италия - с 46.5%, Франция - с 32.6%, Гърция - с 31.9%, Германия - с 27.4%, Сърбия - с 24.2%, Обединеното кралство - с 19.3%, и други. Същевременно намаляват пътуванията към бившата югославска република Македония - с 14.1%, Турция - с 11.0%, Русия - с 8.7%, и други.

Фиг. 1. Пътувания на български граждани в чужбина по месеци

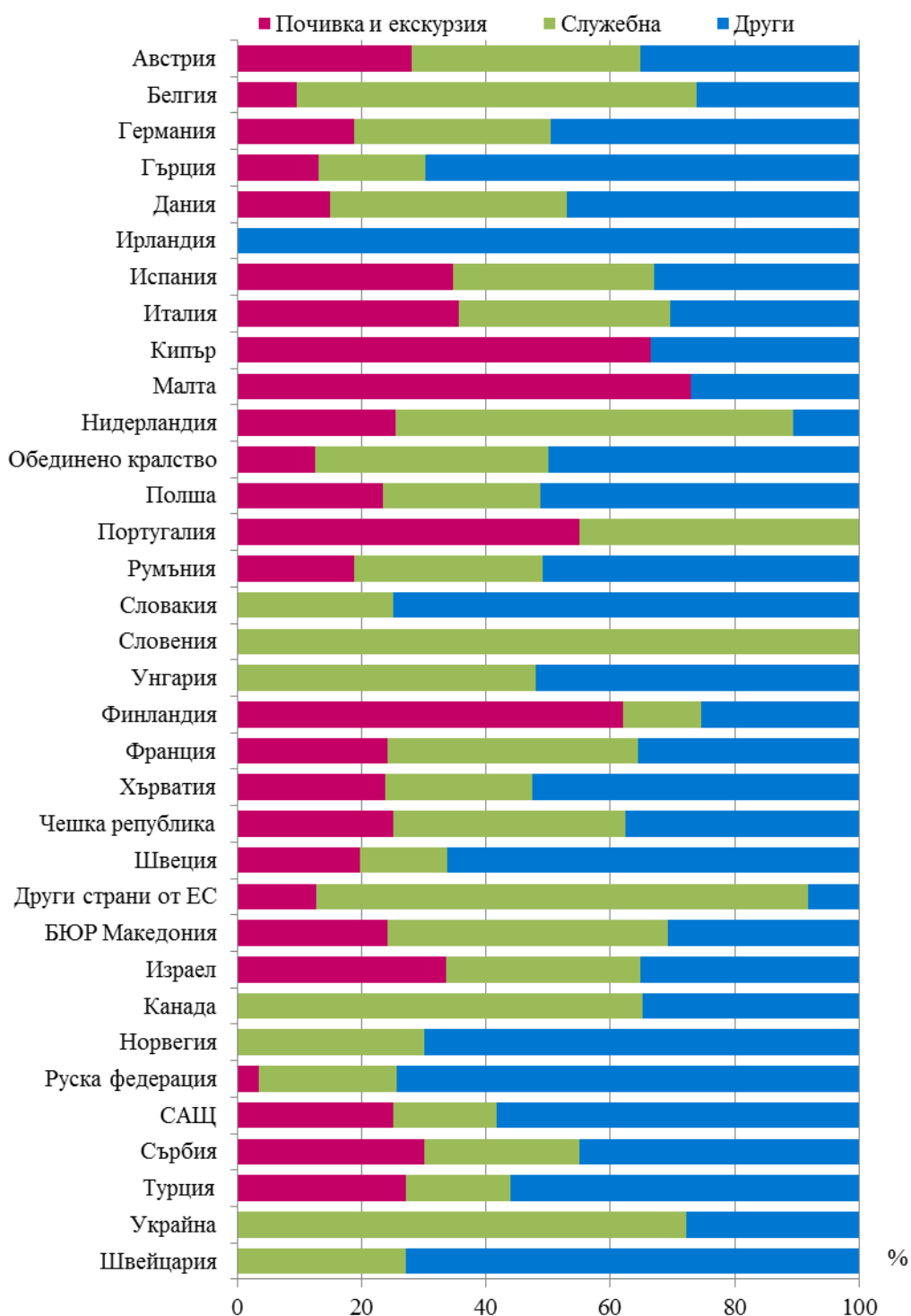


Най-голям относителен дял от общия брой пътувания на български граждани в чужбина през декември 2014 г. формират пътуванията с други цели (гостуване, обучение, посещение на културни и спортни мероприятия) - 51.4%, следвани от пътуванията със служебна цел - 26.4%, и с цел почивка и екскурзия - 22.2%. В сравнение с декември 2013 г. се регистрира увеличение при пътуванията със служебна цел и с други цели - съответно с 34.2 и 11.3%, докато тези с цел почивка и екскурзия намаляват с 4.0%.

През декември 2014 г. с други цели са били 74.4% от пътуванията към Руската федерация и 69.8% - към Гърция. Пътуванията към Белгия със служебна цел са 64.4%, а тези към Италия и Испания с цел почивка или екскурзия са съответно 35.7 и 34.6% от всички реализирани пътувания на български граждани към тези страни (фиг. 2).



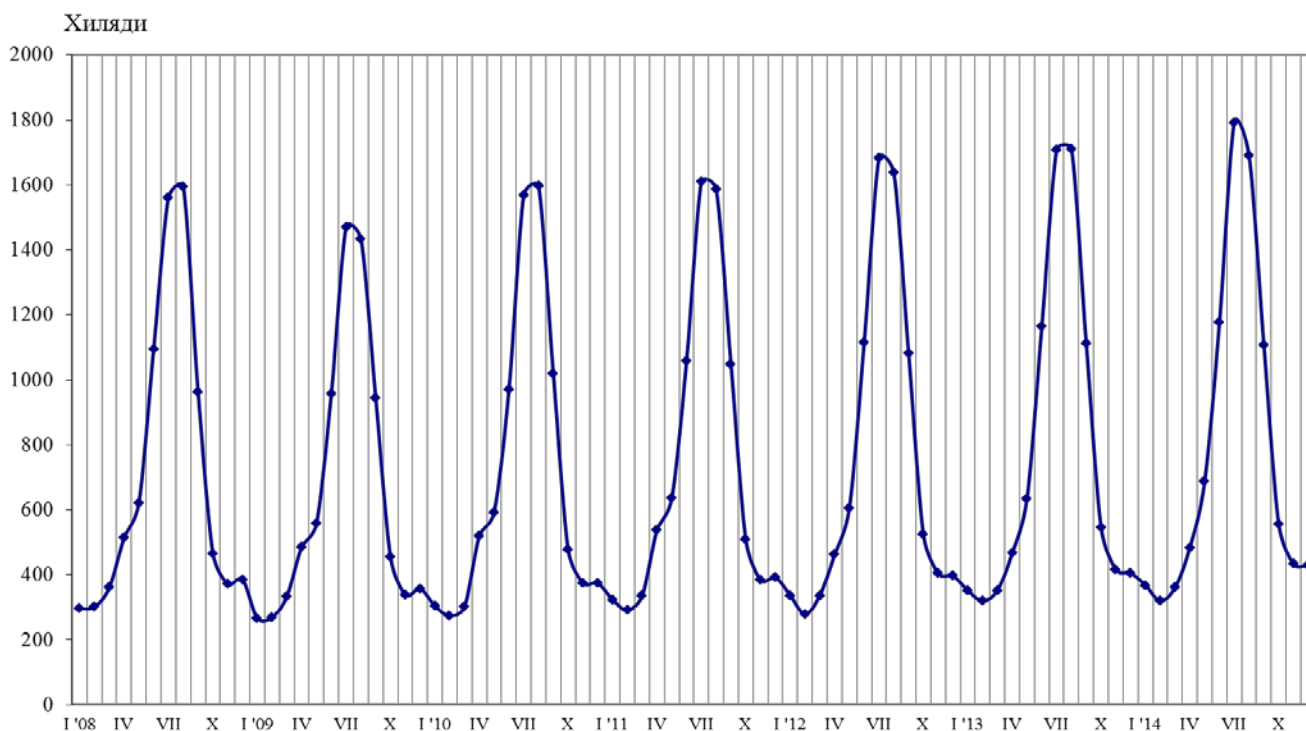
Фиг. 2. Структура на пътуванията на български граждани в чужбина по цел на пътуването и страни през декември 2014 година





През декември 2014 г. посещенията на чужденци в България са 430.1 хил. (табл. 2 от приложението), или с 6.0% над нивото от декември 2013 година (фиг. 3). Регистрирано е увеличение на посещенията със служебна цел и с други цели - съответно с 35.1 и 5.8%, докато посещенията с цел почивка и екскурзия намаляват с 25.2%.

Фиг. 3. Посещения на чужденци в България по месеци



От общия брой чужденци, посетили България през декември 2014 г., делът на гражданите от Европейския съюз е 53.8%, или със 7.8% повече в сравнение със същия месец на предходната година. Увеличение е регистрирано при посещенията на граждани от Испания - с 31.9%, Италия - с 26.4%, Германия - с 20.9%, Чешката република - с 13.8%, Обединеното кралство - с 12.0%, Гърция - със 7.2%, Румъния - със 7.2%, и други. Същевременно намаляват посещенията на граждани от Словакия - с 26.1%, Унгария - с 15.4%, Австрия - с 8.4%, и други.

Увеличават се и посещенията на граждани от групата „Други европейски страни“¹ - с 1.0%, като най-голям е ръстът на посещенията на граждани от Турция - със 7.0%.

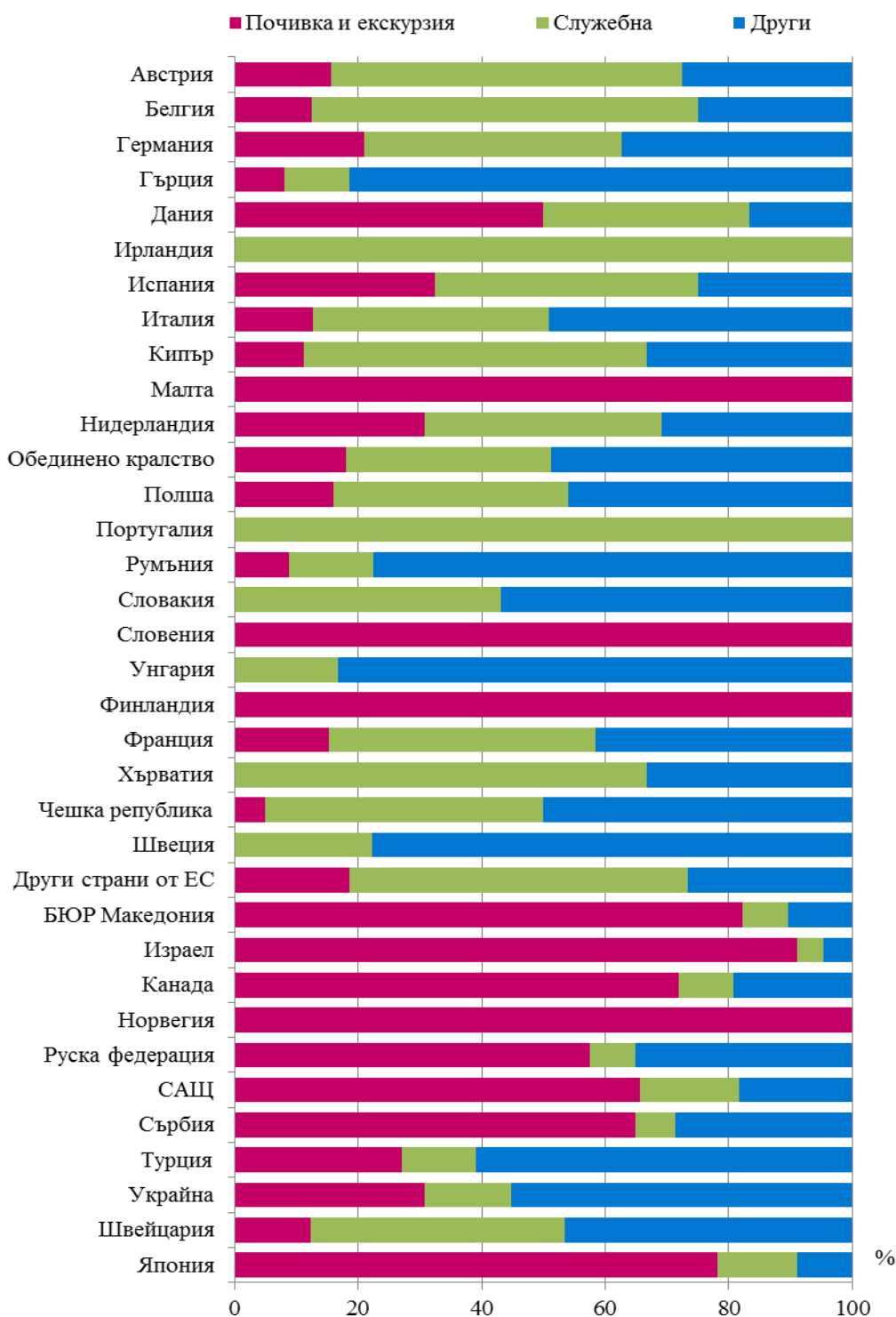
През декември 2014 г. преобладава делът на посещенията с други цели (вкл. гостувания и транзитни преминавания) - 55.7%, следвани от посещенията с цел почивка и екскурзия - 28.7%, и със служебна цел - 15.6%.

Посещенията с цел почивка и екскурзия формират 91.1% от всички посещения на граждани от Израел, 82.2% - от бившата югославска република Македония, и 64.9% - от Сърбия. Служебните пътувания са 62.5% от всички посещения на граждани от Белгия и 56.9% - от Австрия, а с други цели са 81.3% от посещенията на граждани от Гърция и 77.6% - от Румъния (фиг. 4).

¹ Включва страните в Европа извън Европейския съюз.



Фиг. 4. Структура на посещенията на чужденци в България по цел и страни през декември 2014 година





Методологични бележки

При наблюдението и разработката на данните за туризма Националният статистически институт (НСИ) е възприел дефинициите, препоръчани от Световната организация по туризъм и Методологическото ръководство на Евростат. Съгласно тези дефиниции **международен турист** е всеки посетител, пристигащ в друга страна, която не е страната на неговото постоянно местоживееие, поне за 24 часа, но за не повече от една година, и чиято основна цел не е извършване на дейност срещу заплащане.

Целите на посещение в дадена страна могат да бъдат:

- екскурзия, почивка или развлечения (посещения на културни или исторически забележителности, спортни мероприятия и др.);
- гостуване (при близки или познати);
- служебна цел (командировки, участие в конференции, конгреси и симпозиуми и др.);
- други (образование, лечение и др.).

Статистическите данни за пътуванията на българи в чужбина и посещенията на чужденци в България са получени на базата на месечна информация от Министерството на вътрешните работи (МВР) и извадково изследване на НСИ сред преминаващите български и чужди граждани през граничните пунктове на страната.

Данните за броя на пътуванията на граждани от Европейския съюз представляват оценки на базата на информация от МВР и летищните власти. Данните за влезлите в страната граждани на „трети страни“ са получени директно от МВР. Данните за целите на пътуванията са получени въз основа на регулярно провежданото от НСИ месечно извадково изследване сред преминаващите български и чужди граждани през граничните пунктове на страната.



Приложение

Таблица 1

Пътувания на български граждани в чужбина по цел на пътуването и страни през декември 2014 година

(Брой)

Страни	Общо	Цел на пътуването		
		почивка и екскурзия	служебна	други
Общо	267706	59404	70747	137555
Европейски съюз	139744	25276	38309	76159
Австрия	5279	1482	1945	1852
Белгия	1507	145	970	392
Германия	25538	4775	8097	12666
Гърция	55353	7175	9567	38611
Дания	584	87	223	274
Ирландия	33	-	-	33
Испания	4787	1658	1553	1576
Италия	7411	2645	2513	2253
Кипър	131	87	-	44
Малта	548	400	-	148
Нидерландия	867	220	555	92
Обединено кралство	7293	911	2734	3648
Полша	4014	943	1012	2059
Португалия	645	355	290	-
Румъния	13526	2536	4106	6884
Словакия	1231	-	308	923
Словения	532	-	532	-
Унгария	2796	-	1342	1454
Финландия	269	167	34	68
Франция	3247	784	1307	1156
Хърватия	630	150	149	331
Чешка република	1577	396	588	593
Швеция	1624	319	229	1076
Други страни от ЕС	322	41	255	26
Други европейски страни	115850	30800	25427	59623
Бивша югославска република				
Македония	13018	3149	5879	3990
Норвегия	30	-	9	21
Руска федерация	2213	75	491	1647
Сърбия	20717	6215	5179	9323
Турция	79028	21361	13370	44297
Украйна	600	-	433	167
Швейцария	244	-	66	178
Други страни	1886	462	561	863
Израел	731	245	229	257
Канада	288	-	188	100
САЩ	867	217	144	506
Останали страни	10226	2866	6450	910



Таблица 2

Посещения на чужденци в България по цел на пътуването и страни през декември 2014 година

(Брой)

Страни	Общо	Цел на пътуването		
		почивка и екскурзия	служебна	други
Общо	430130	123458	67063	239609
Европейски съюз	231355	26044	47273	158038
Австрия	5491	852	3124	1515
Белгия	1287	161	804	322
Германия	13913	2909	5819	5185
Гърция	72201	5855	7612	58734
Дания	968	484	323	161
Ирландия	25	-	25	-
Испания	3688	1195	1573	920
Италия	6514	828	2483	3203
Кипър	1488	165	827	496
Малта	74	74	-	-
Нидерландия	2907	894	1118	895
Обединено кралство	7474	1341	2491	3642
Полша	5212	834	1981	2397
Португалия	223	-	223	-
Румъния	94142	8285	12803	73054
Словакия	1124	-	484	640
Словения	868	868	-	-
Унгария	2364	-	394	1970
Финландия	330	330	-	-
Франция	4393	666	1897	1830
Хърватия	1776	-	1184	592
Чешка република	3486	174	1569	1743
Швеция	712	-	158	554
Други страни от ЕС	695	129	381	185
Други европейски страни	161017	80135	15788	65094
Бивша югославска република				
Македония	36757	30208	2735	3814
Норвегия	367	367	-	-
Руска федерация	10966	6306	813	3847
Сърбия	32822	21307	2126	9389
Турция	67928	18416	8097	41415
Украйна	11012	3388	1537	6087
Швейцария	1165	143	480	542
Други страни	8121	6564	725	832
Израел	4539	4133	195	211
Канада	446	321	39	86
САЩ	2709	1776	436	497
Япония	427	334	55	38
Останали страни	29637	10715	3277	15645