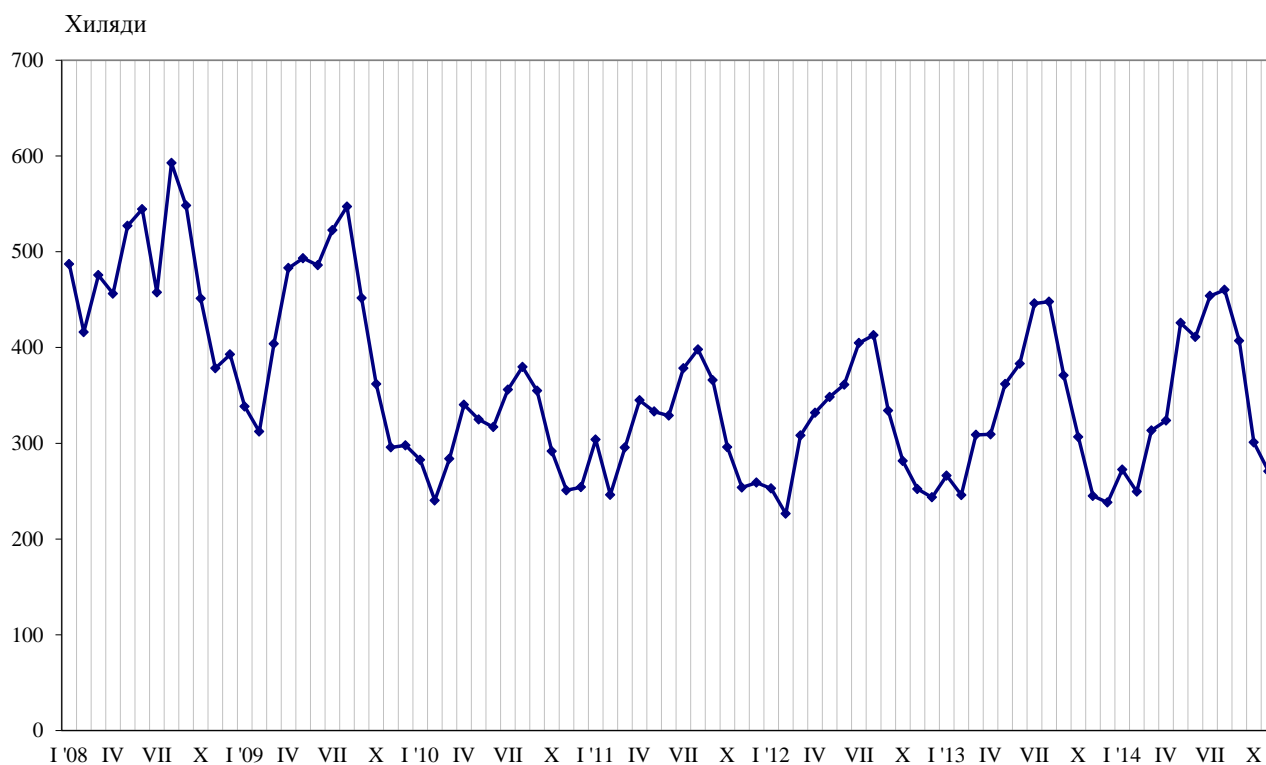




ПЪТУВАНИЯ НА БЪЛГАРИ В ЧУЖБИНА И ПОСЕЩЕНИЯ НА ЧУЖДЕНЦИ В БЪЛГАРИЯ ПРЕЗ НОЕМВРИ 2014 ГОДИНА

Пътуванията на български граждани в чужбина през ноември 2014 г. са 270.8 хил., или с 10.5% над регистрираните през ноември 2013 година (фиг. 1). Увеличение на пътуванията на български граждани в сравнение със същия месец на предходната година е отчетено към Италия - с 38.6%, Австрия - с 35.3%, Сърбия - с 34.3%, Обединеното кралство - с 33.0%, Белгия - с 32.4%, Франция - с 31.6%, Румъния - с 16.4%, Турция - с 10.9%, и други. Същевременно намаляват пътуванията към Чешката република - със 7.4%, Руската федерация - с 6.8%, Испания - с 2.5%, Германия - с 2.1%, Гърция - с 1.9%, и други (табл. 1 от приложението).

Фиг. 1. Пътувания на български граждани в чужбина по месеци

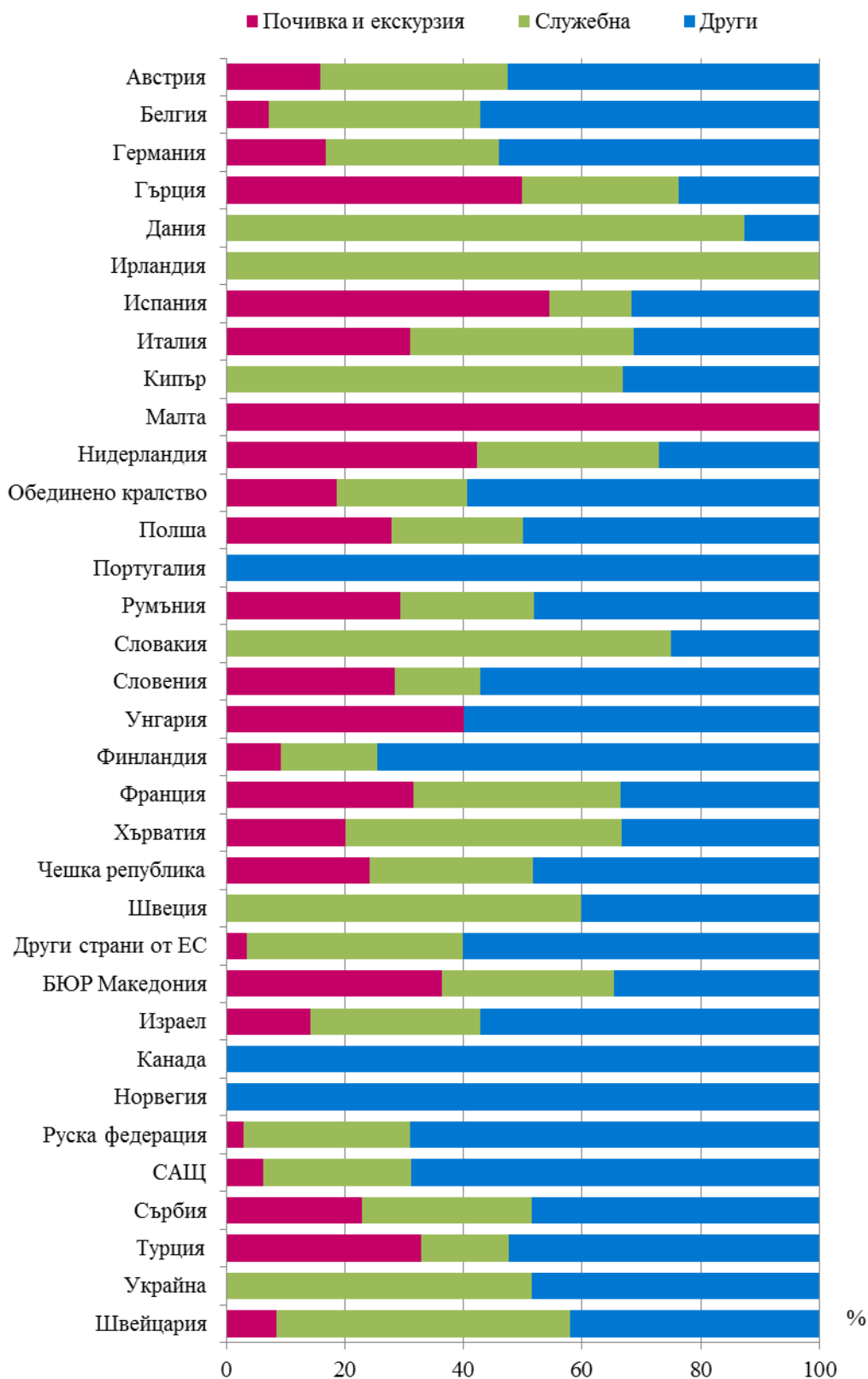


Най-голям относителен дял от общия брой пътувания на български граждани в чужбина през ноември 2014 г. формират пътуванията с други цели (гостуване, обучение, посещение на културни и спортни мероприятия) - 43.0%, следвани от пътуванията с цел почивка и екскурзия - 32.3%, и със служебна цел - 24.7%. В сравнение с ноември 2013 г. се регистрира увеличение при пътуванията с цел почивка и екскурзия и със служебна цел - съответно с 42.3 и 14.4%, докато тези с други цели намаляват със 7.0%.

През ноември 2014 г. с други цели са били 69.1% от пътуванията към Руската федерация и 59.4% - към Обединеното кралство. Пътуванията към Италия със служебна цел са 37.7%, а тези към Испания и Гърция с цел почивка или екскурзия са съответно 54.5 и 49.9% от всички реализирани пътувания на български граждани към тези страни (фиг. 2).



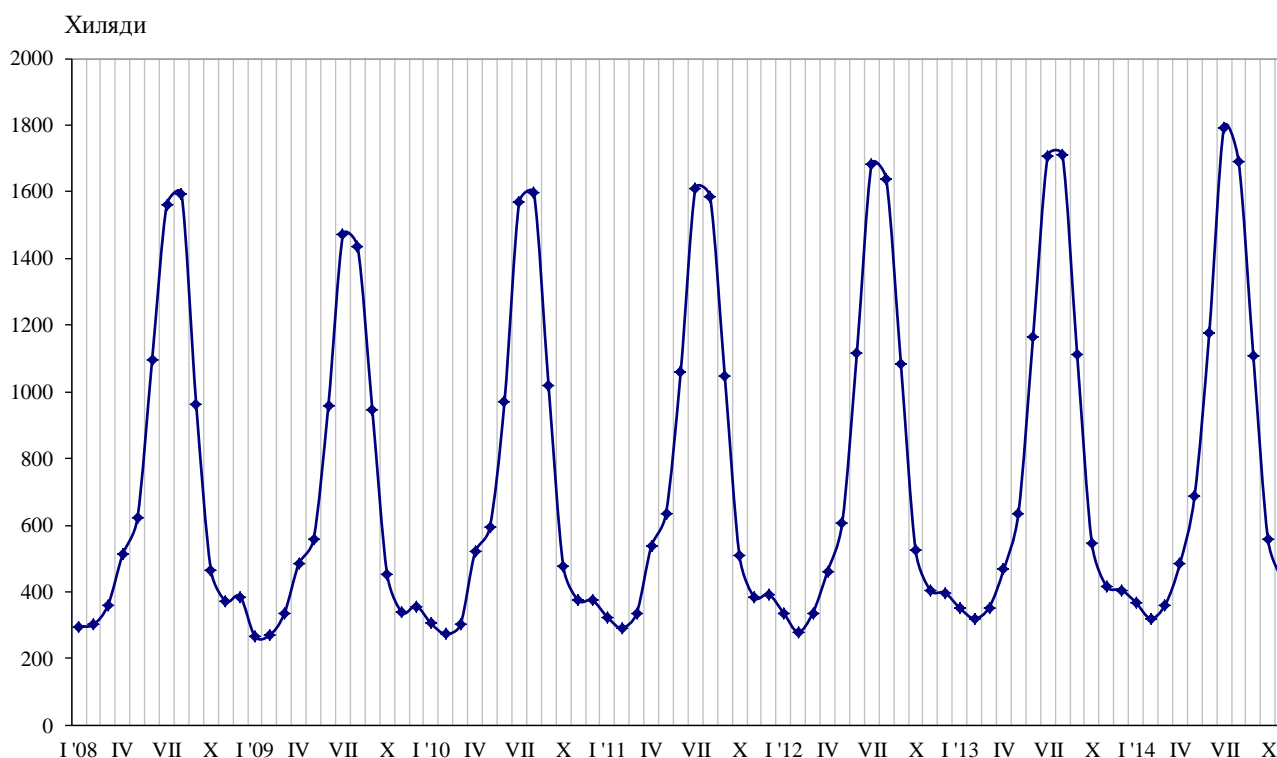
Фиг. 2. Структура на пътуванията на български граждани в чужбина по цел на пътуването и страни през ноември 2014 година





През ноември 2014 г. посещенията на чужденци в България са 433.2 хил., или с 4.1% над нивото от ноември 2013 година (фиг. 3). Регистрирано е увеличение на посещенията със служебна цел и с други цели - съответно с 34.6 и 6.8%, докато посещенията с цел почивка и екскурзия намаляват с 14.0%.

Фиг. 3. Посещения на чужденци в България по месеци



От общия брой чужденци, посетили България през ноември 2014 г., делът на гражданите от Европейския съюз е 53.2% (табл. 2 от приложението), или с 2.1% повече в сравнение със същия месец на предходната година. Увеличение е регистрирано при посещенията на граждани от Италия - с 28.1%, Франция - с 26.3%, Нидерландия - с 25.7%, Испания - с 9.6%, Австрия - с 9.1%, Румъния - с 8.8%, Обединеното кралство - с 6.7%, и други. Същевременно намаляват посещенията на граждани от Германия - с 22.0%, Словакия - с 15.2%, Гърция - с 9.8%, Полша - с 9.6%, и други.

Увеличават се и посещенията на граждани от групата „Други европейски страни“¹ - с 4.5%, като най-голям е ръстът на посещенията на граждани от Сърбия - с 11.8%.

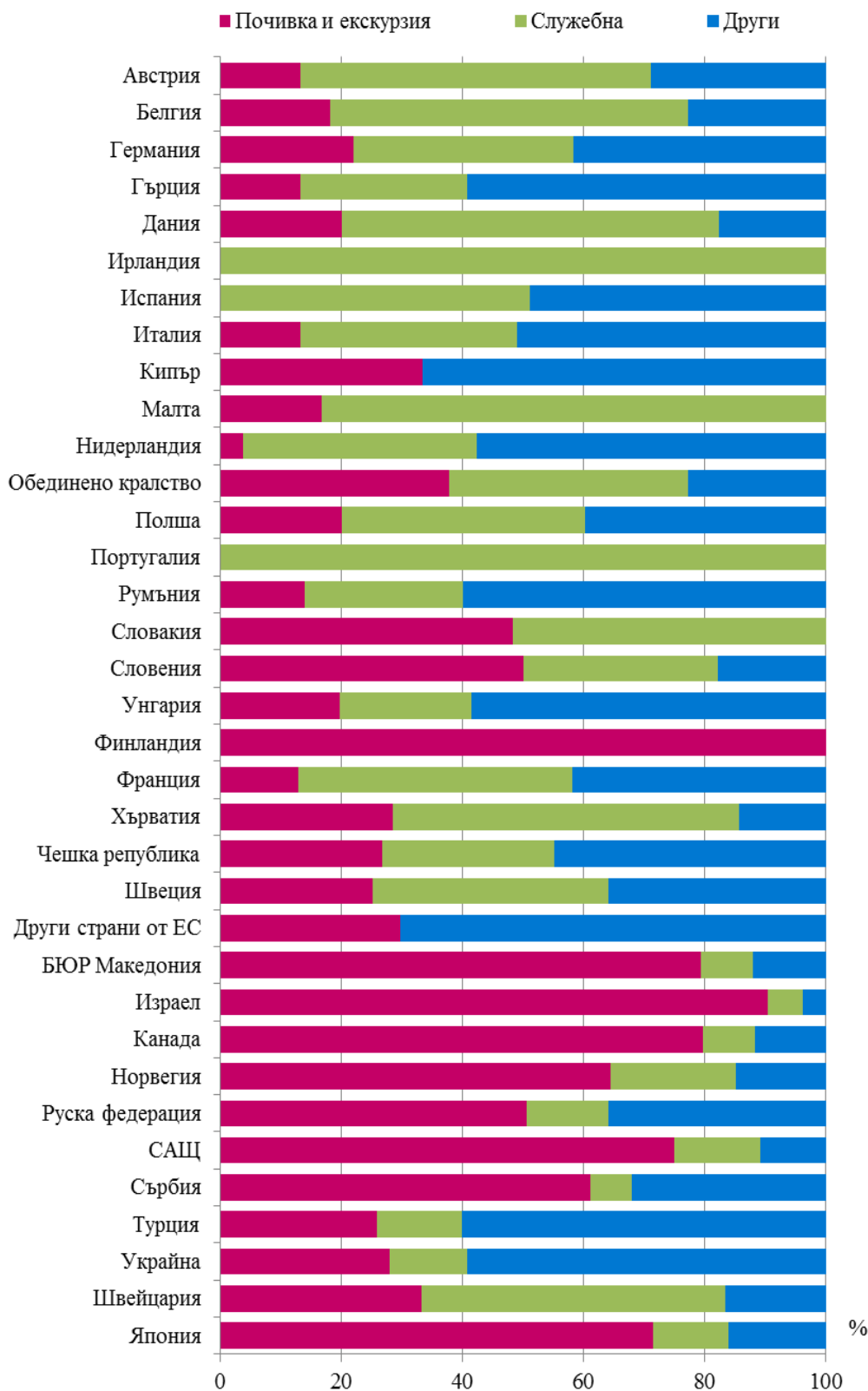
През ноември 2014 г. преобладава делът на посещенията с други цели (вкл. гостувания и транзитни преминавания) - 48.1%, следвани от посещенията с цел почивка и екскурзия - 29.7%, и със служебна цел - 22.2%.

Посещенията с цел почивка и екскурзия формират 79.3% от всички посещения на граждани от бившата югославска република Македония и 61.1% - от Сърбия. Служебните пътувания са 59.1% от всички посещения на граждани от Белгия, а с други цели са 60.1% от посещенията на граждани от Турция и 60.0% - от Румъния (фиг. 4).

¹ Включва страните в Европа извън Европейския съюз.



Фиг. 4. Структура на посещенията на чужденци в България по цел и страни през ноември 2014 година





Методологични бележки

При наблюдението и разработката на данните за туризма Националният статистически институт (НСИ) е възприел дефинициите, препоръчани от Световната организация по туризъм и Методологическото ръководство на Евростат. Съгласно тези дефиниции **международен турист** е всеки посетител, пристигащ в друга страна, която не е страната на неговото постоянно местоживееие, поне за 24 часа, но за не повече от една година, и чиято основна цел не е извършване на дейност срещу заплащане.

Целите на посещение в дадена страна могат да бъдат:

- екскурзия, почивка или развлечения (посещения на културни или исторически забележителности, спортни мероприятия и др.);
- гостуване (при близки или познати);
- служебна цел (командировки, участие в конференции, конгреси и симпозиуми и др.);
- други (образование, лечение и др.).

Статистическите данни за пътуванията на българи в чужбина и посещенията на чужденци в България са получени на базата на месечна информация от Министерството на вътрешните работи (МВР) и извадково изследване на НСИ сред преминаващите български и чужди граждани през граничните пунктове на страната.

Данните за броя на пътуванията на граждани от Европейския съюз представляват оценки на базата на информация от МВР и летищните власти. Данните за влезлите в страната граждани на „трети страни“ са получени директно от МВР. Данните за целите на пътуванията са получени въз основа на регулярно провежданото от НСИ месечно извадково изследване сред преминаващите български и чужди граждани през граничните пунктове на страната.



Приложение

Таблица 1

Пътувания на български граждани в чужбина по цел на пътуването и страни през ноември 2014 година

(Брой)

Страни	Общо	Цел на пътуването		
		почивка и екскурзия	служебна	други
Общо	270755	87560	66823	116372
Европейски съюз	143614	50631	38951	54032
Австрия	7891	1246	2492	4153
Белгия	2991	214	1068	1709
Германия	10585	1777	3090	5718
Гърция	55483	27702	14677	13104
Дания	655	-	573	82
Ирландия	417	-	417	-
Испания	6242	3402	861	1979
Италия	7499	2330	2825	2344
Кипър	271	-	181	90
Малта	107	107	-	-
Нидерландия	464	196	143	125
Обединено кралство	7183	1339	1582	4262
Полша	1840	511	409	920
Португалия	649	-	-	649
Румъния	27864	8195	6283	13386
Словакия	352	-	264	88
Словения	292	83	42	167
Унгария	1218	487	-	731
Финландия	55	5	9	41
Франция	6878	2172	2396	2310
Хърватия	630	126	294	210
Чешка република	2998	723	827	1448
Швеция	574	-	344	230
Други страни от ЕС	476	16	174	286
Други европейски страни	120388	36169	23913	60306
Бивша югославска република				
Македония	12617	4584	3663	4370
Норвегия	31	-	-	31
Руска федерация	2644	74	744	1826
Сърбия	22504	5147	6434	10923
Турция	80422	26345	11959	42118
Украйна	1946	-	1002	944
Швейцария	224	19	111	94
Други страни	1863	152	398	1313
Израел	737	105	211	421
Канада	376	-	-	376
САЩ	750	47	187	516
Останали страни	4890	608	3561	721



Посещения на чужденци в България по цел на пътуването и страни през ноември 2014 година

(Брой)

Страни	Общо	Цел на пътуването		
		почивка и екскурзия	служебна	други
Общо	433228	128660	96199	208369
Европейски съюз	230484	36375	71576	122533
Австрия	6694	881	3875	1938
Белгия	2296	418	1357	521
Германия	10968	2410	3988	4570
Гърция	61094	8059	16789	36246
Дания	1135	227	708	200
Ирландия	230	-	230	-
Испания	3755	-	1921	1834
Италия	6710	886	2405	3419
Кипър	1554	518	-	1036
Малта	1024	171	853	-
Нидерландия	3150	121	1212	1817
Обединено кралство	7046	2660	2786	1600
Полша	4576	915	1838	1823
Португалия	405	-	405	-
Румъния	101154	14161	26300	60693
Словакия	2132	1030	1102	-
Словения	837	419	268	150
Унгария	3436	677	749	2010
Финландия	399	399	-	-
Франция	5741	741	2593	2407
Хърватия	1870	534	1069	267
Чешка република	2973	794	843	1336
Швеция	730	183	285	262
Други страни от ЕС	575	171	-	404
Други европейски страни	162442	74691	19491	68260
Бивша югославска република				
Македония	32915	26093	2819	4003
Норвегия	640	412	133	95
Руска федерация	9508	4804	1293	3411
Сърбия	34264	20921	2372	10971
Турция	70243	18140	9914	42189
Украйна	12009	3368	1528	7113
Швейцария	2863	953	1432	478
Други страни	9539	7834	935	770
Израел	4375	3955	251	169
Канада	618	492	53	73
САЩ	3911	2933	552	426
Япония	635	454	79	102
Останали страни	30763	9760	4197	16806