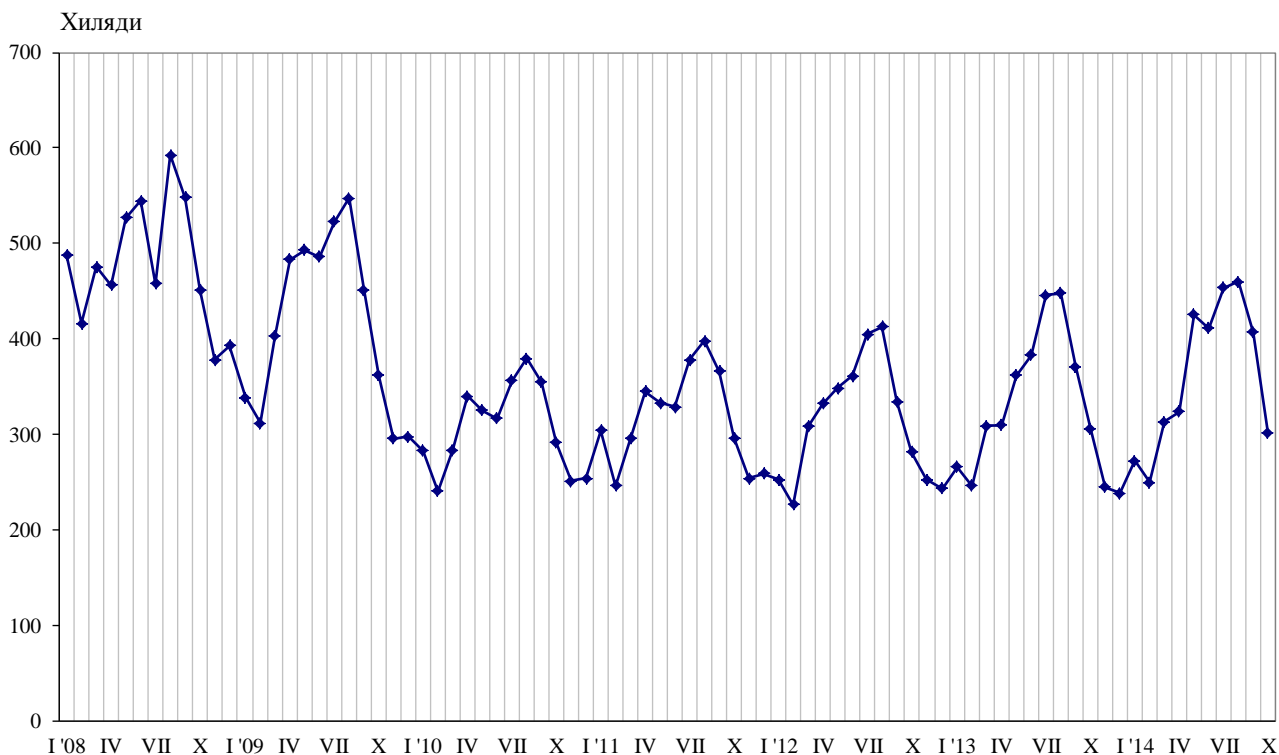




ПЪТУВАНИЯ НА БЪЛГАРИ В ЧУЖБИНА И ПОСЕЩЕНИЯ НА ЧУЖДЕНЦИ В БЪЛГАРИЯ ПРЕЗ ОКТОМВРИ 2014 ГОДИНА

Пътуванията на български граждани в чужбина през октомври 2014 г. са 300.9 хил., или с 1.8% под регистрираните през октомври 2013 година (фиг. 1). Намаление на пътуванията на български граждани в сравнение със същия месец на предходната година е отчетено към Сърбия - с 21.1%, Чешката република - със 17.6%, Румъния - със 17.4%, Австрия - с 5.2%, Италия - с 1.7%, и други. Същевременно се увеличават пътуванията към Франция - с 66.7%, Германия - с 57.5%, Обединеното кралство - с 19.0%, Испания - с 13.7%, бившата югославска република Македония - с 6.2%, Гърция - с 5.1%, Турция - с 2.6%, и други (табл. 1 от приложението).

Фиг. 1. Пътувания на български граждани в чужбина по месеци

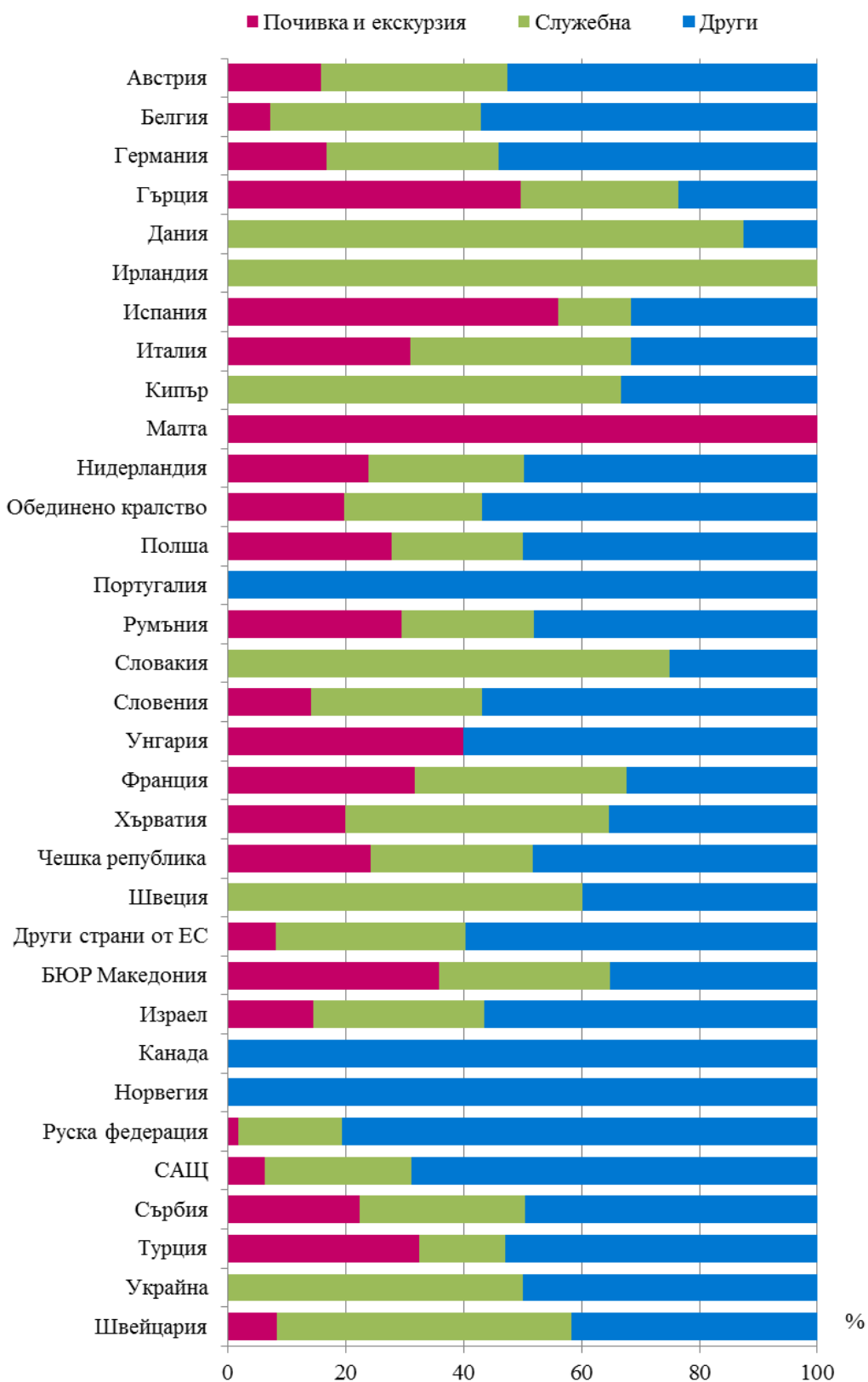


Най-голям относителен дял от общия брой пътувания на български граждани в чужбина през октомври 2014 г. формират пътуванията с други цели (гостуване, обучение, посещение на културни и спортни мероприятия) - 41.1%, следвани от пътуванията с цел почивка и екскурзия - 33.4%, и със служебна цел - 25.5%. В сравнение с октомври 2013 г. се регистрира увеличение при пътуванията с цел почивка и екскурзия и със служебна цел - съответно с 60.8 и 5.0%, докато тези с други цели намаляват с 27.7%.

През октомври 2014 г. с други цели са били 56.8% от пътуванията към Обединеното кралство и 54.0% - към Германия. Пътуванията към Италия със служебна цел са 37.5%, а тези към Испания и Гърция с цел почивка или екскурзия са съответно 56.1 и 49.7% от всички реализирани пътувания на български граждани към тези страни (фиг. 2).



Фиг. 2. Структура на пътуванията на български граждани в чужбина по цел на пътуването и страни през октомври 2014 година

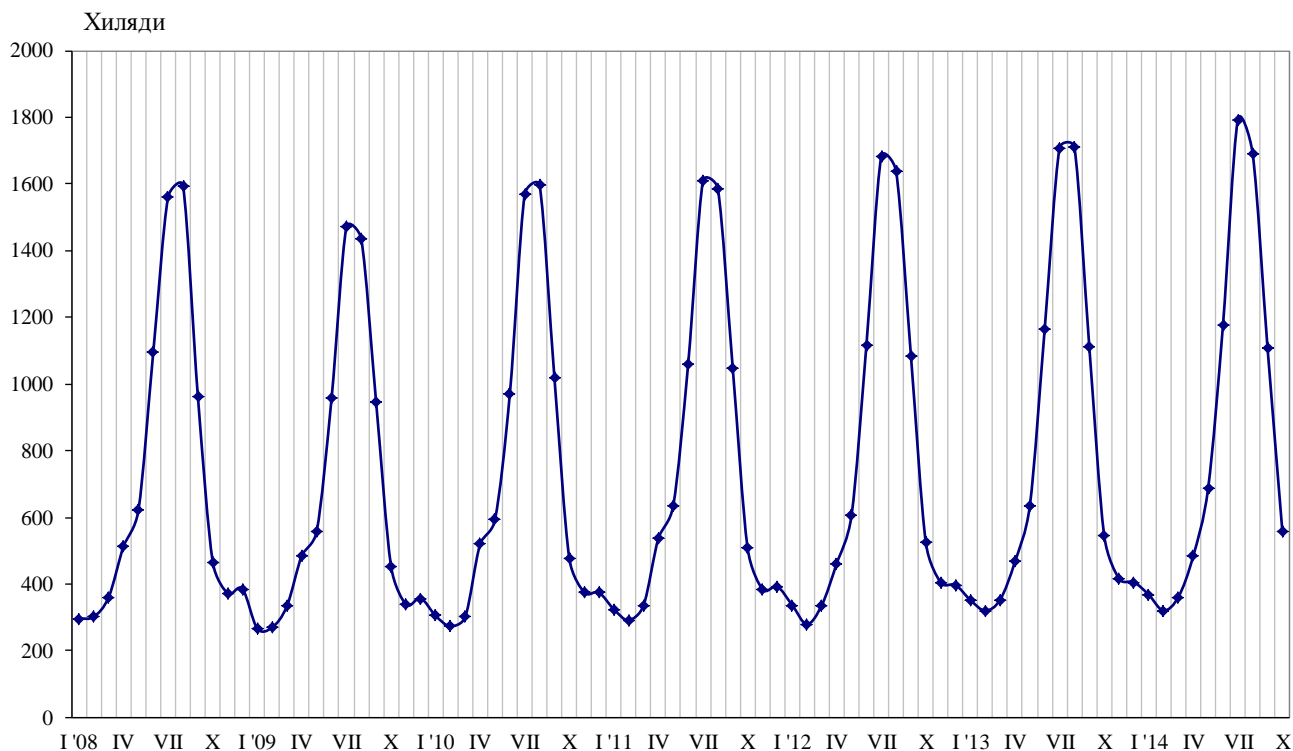




www.nsi.bg

През октомври 2014 г. посещенията на чужденци в България са 557.1 хил., или с 1.9% над нивото от октомври 2013 година (фиг. 3). Регистрирано е увеличение на посещенията с други цели - с 30.8%, докато посещенията с цел почивка и екскурзия и със служебна цел намаляват съответно с 23.3 и 7.8%.

Фиг. 3. Посещения на чужденци в България по месеци



От общия брой чужденци, посетили България през октомври 2014 г., дялът на гражданите от Европейския съюз е 54.2% (табл. 2 от приложението), или с 0.2% повече в сравнение със същия месец на предходната година. Увеличение е регистрирано при посещенията на граждани от Италия - с 28.0%, Белгия - с 9.8%, Гърция - с 3.2%, Полша - с 2.9%, Германия - с 1.2%, и други. Същевременно намаляват посещенията на граждани от Обединеното кралство - с 18.7%, Франция - със 17.4%, Чешката република - с 8.2%, Австрия - с 2.4%, и други.

Увеличават се и посещенията на граждани от групата „Други европейски страни“¹ - с 0.7%, като най-голям е ръстът на посещенията на граждани от Сърбия - с 3.5%.

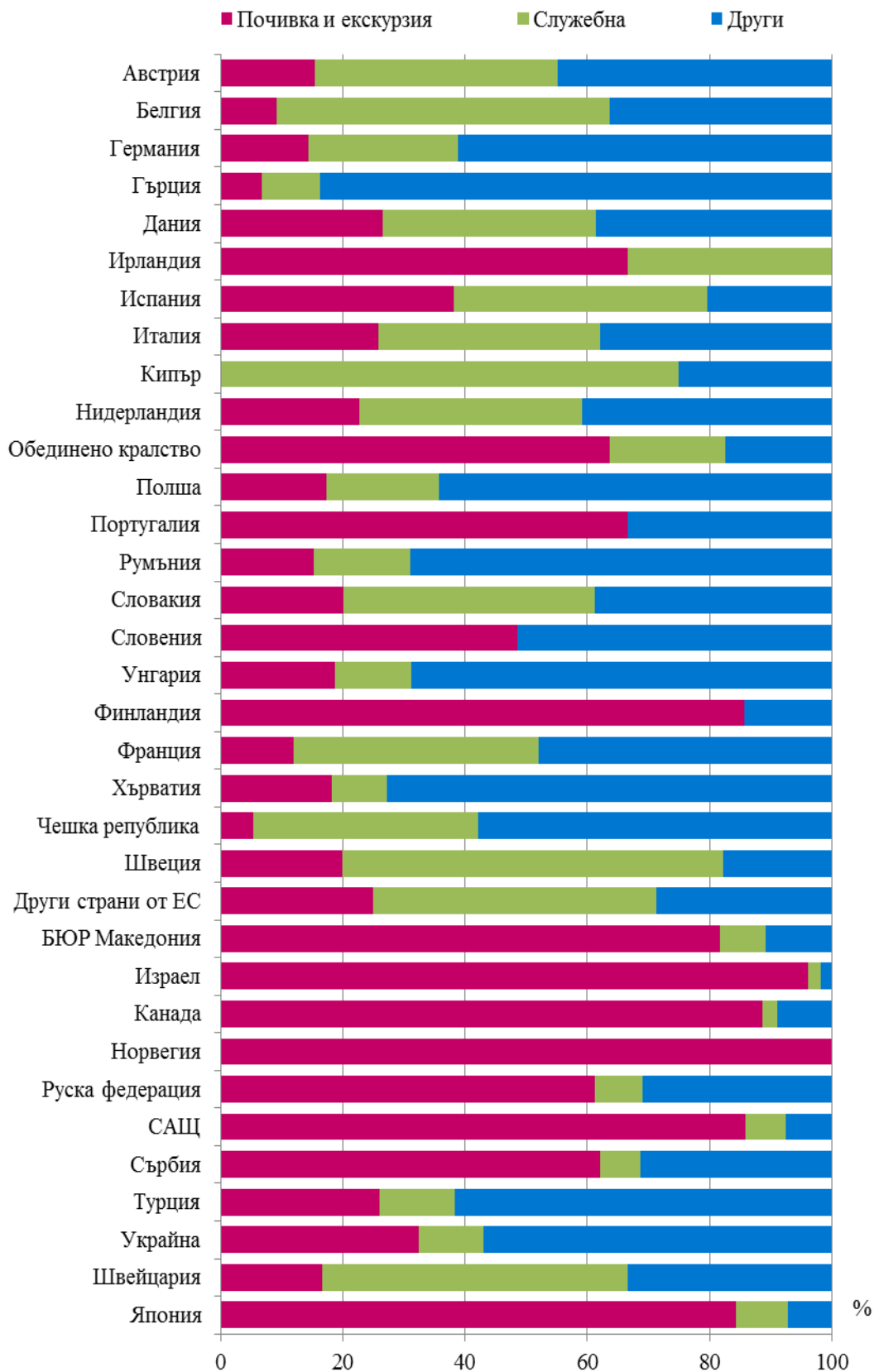
През октомври 2014 г. преобладава дялът на посещенията с други цели (вкл. гостувания и транзитни преминавания) - 53.6%, следвани от посещенията с цел почивка и екскурзия - 31.3%, и със служебна цел - 15.1%.

Посещенията с цел почивка и екскурзия формират 81.7% от всички посещения на граждани от бившата югославска република Македония и 63.6% - от Обединеното кралство. Служебните пътувания са 54.6% от всички посещения на граждани от Белгия, а с други цели са 83.7% от посещенията на граждани от Гърция и 69.0% - от Румъния (фиг. 4).

¹ Включва страните в Европа извън Европейския съюз.



Фиг. 4. Структура на посещенията на чужденци в България по цел и страни през октомври 2014 година





Методологични бележки

При наблюдението и разработката на данните за туризма Националният статистически институт (НСИ) е възприел дефинициите, препоръчани от Световната организация по туризъм и Методологическото ръководство на Евростат. Съгласно тези дефиниции **международен турист** е всеки посетител, пристигащ в друга страна, която не е страната на неговото постоянно местоживеене, поне за 24 часа, но за не повече от една година, и чиято основна цел не е извършване на дейност срещу заплащане.

Целите на посещение в дадена страна могат да бъдат:

- екскурзия, почивка или развлечения (посещения на културни или исторически забележителности, спортни мероприятия и др.);
- гостуване (при близки или познати);
- служебна цел (командировки, участие в конференции, конгреси и симпозиуми и др.);
- други (образование, лечение и др.).

Статистическите данни за пътуванията на българи в чужбина и посещенията на чужденци в България са получени на базата на месечна информация от Министерството на вътрешните работи (МВР) и извадково изследване на НСИ сред преминаващите български и чужди граждани през граничните пунктове на страната.

Данните за броя на пътуванията на граждани от Европейския съюз представляват оценки на базата на информация от МВР и летищните власти. Данните за влезлите в страната граждани на „трети страни” са получени директно от МВР. Данните за целите на пътуванията са получени въз основа на регулярно провежданото от НСИ месечно извадково изследване сред преминаващите български и чужди граждани през граничните пунктове на страната.

Приложение

Таблица 1

Пътувания на български граждани в чужбина по цел на пътуването и страни през октомври 2014 година

(Брой)

Страни	Общо	Цел на пътуването		
		почивка и екскурзия	служебна	други
Общо	300928	100628	76682	123618
Европейски съюз	174992	63947	48511	62534
Австрия	8543	1349	2698	4496
Белгия	2367	169	846	1352
Германия	15809	2654	4615	8540
Гърция	81289	40440	21650	19199
Дания	953	-	834	119
Ирландия	170	-	170	-
Испания	6122	3434	747	1941
Италия	7954	2460	2983	2511
Кипър	895	-	597	298
Малта	234	234	-	-
Нидерландия	1860	444	492	924
Обединено кралство	8095	1602	1894	4599
Полша	2188	608	486	1094
Португалия	419	-	-	419
Румъния	20833	6127	4698	10008
Словакия	1131	-	848	283
Словения	852	120	248	484
Унгария	1523	609	-	914
Финландия	-	-	-	-
Франция	8183	2588	2946	2649
Хърватия	255	51	114	90
Чешка република	4135	998	1141	1996
Швеция	441	-	265	176
Други страни от ЕС	741	60	239	442
Други европейски страни	117087	35623	23680	57784
Бивша югославска република				
Македония	22420	8015	6503	7902
Норвегия	143	-	-	143
Руска федерация	1816	32	319	1465
Сърбия	20887	4676	5844	10367
Турция	70459	22823	10335	37301
Украйна	436	-	216	220
Швейцария	926	77	463	386
Други страни	4491	455	1148	2888
Израел	2314	336	671	1307
Канада	269	-	-	269
САЩ	1908	119	477	1312
Останали страни	4358	603	3343	412



Таблица 2

Посещения на чужденци в България по цел на пътуването и страни през октомври 2014 година

(Брой)

Страни	Общо	Цел на пътуването		
		почивка и екскурзия	служебна	други
Общо	557065	174298	84147	298620
Европейски съюз	301937	47488	58739	195710
Австрия	9593	1476	3812	4305
Белгия	4744	431	2588	1725
Германия	30245	4321	7432	18492
Гърция	85839	5750	8214	71875
Дания	1672	443	583	646
Ирландия	255	170	85	-
Испания	3560	1360	1478	722
Италия	14353	3712	5197	5444
Кипър	520	-	390	130
Малта	-	-	-	-
Нидерландия	4110	934	1495	1681
Обединено кралство	11109	7069	2104	1936
Полша	11621	2021	2127	7473
Португалия	558	372	-	186
Румъния	98391	14946	15596	67849
Словакия	3205	641	1324	1240
Словения	1025	498	-	527
Унгария	3065	575	383	2107
Финландия	778	667	-	111
Франция	6482	778	2593	3111
Хърватия	3550	645	323	2582
Чешка република	5484	289	2020	3175
Швеция	1071	214	667	190
Други страни от ЕС	707	176	328	203
Други европейски страни	195420	92673	20324	82423
Бивша югославска република				
Македония	42069	34371	3128	4570
Норвегия	1018	1018	-	-
Руска федерация	12535	7679	986	3870
Сърбия	34900	21691	2308	10901
Турция	87418	22788	10686	53944
Украйна	13983	4543	1467	7973
Швейцария	3497	583	1749	1165
Други страни	21151	19223	886	1042
Израел	9906	9525	206	175
Канада	1904	1687	48	169
САЩ	8315	7146	544	625
Япония	1026	865	88	73
Останали страни	38557	14914	4198	19445