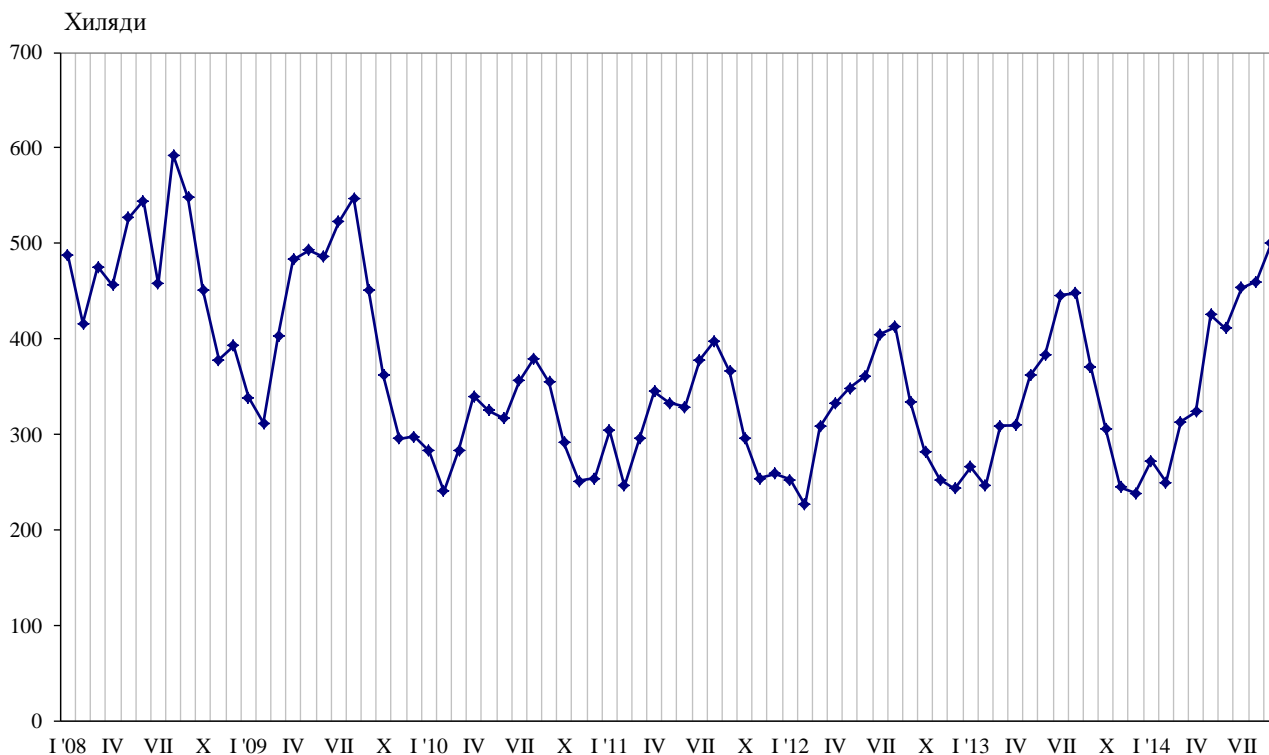




ПЪТУВАНИЯ НА БЪЛГАРИ В ЧУЖБИНА И ПОСЕЩЕНИЯ НА ЧУЖДЕНЦИ В БЪЛГАРИЯ ПРЕЗ СЕПТЕМВРИ 2014 ГОДИНА

Пътуванията на български граждани в чужбина през септември 2014 г. са 407.0 хил., или с 9.7% над регистрираните през септември 2013 година (фиг. 1). Увеличение на пътуванията на български граждани в сравнение със същия месец на предходната година е отчетено към Гърция - с 19.6%, Турция - със 17.7%, Италия - със 17.1%, Германия - с 13.6%, Испания - с 13.2%, Обединеното кралство - с 12.1%, Сърбия - със 7.8%, бившата югославска република Македония - със 7.7%, и други. Същевременно намаляват пътуванията към Чешката република - с 16.8%, Румъния - с 11.5%, Руската федерация - с 5.6%, и други (табл. 1 от приложението).

Фиг. 1. Пътувания на български граждани в чужбина по месеци

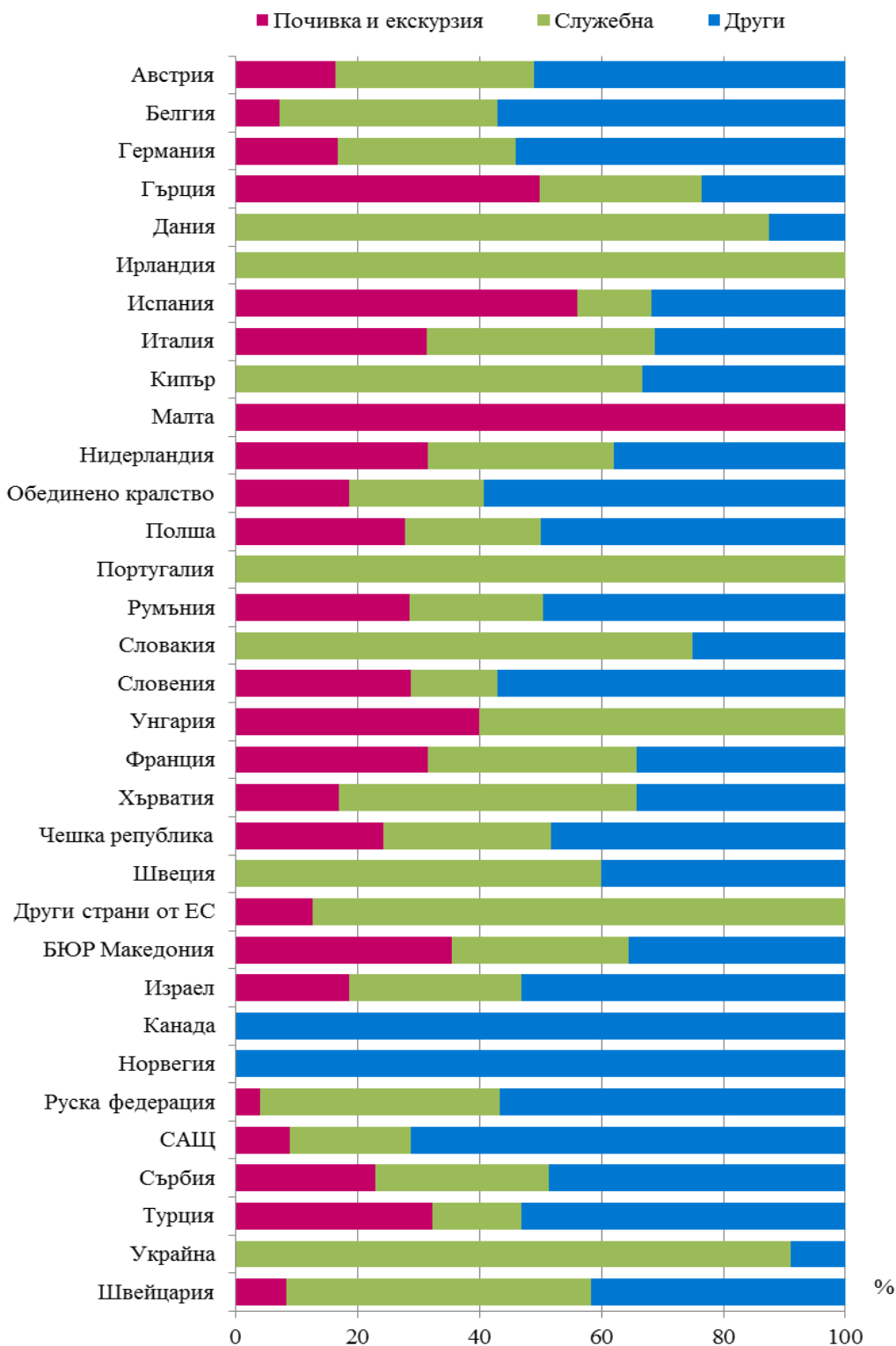


Най-голям относителен дял от общия брой пътувания на български граждани в чужбина през септември 2014 г. формират пътуванията с други цели (гостуване, обучение, посещение на културни и спортни мероприятия) - 41.6%, следвани от пътуванията с цел почивка и екскурзия - 33.7%, и със служебна цел - 24.7%. В сравнение със септември 2013 г. се регистрира увеличение при пътуванията със служебна цел и с цел почивка и екскурзия - съответно с 41.5 и 30.2%, докато тези с други цели намаляват с 13.0%.

През септември 2014 г. с други цели са били 59.3% от пътуванията към Обединеното кралство и 56.8% - към Руската федерация. Пътуванията към Италия със служебна цел са 37.5%, а тези към Испания и Гърция с цел почивка или екскурзия са съответно 56.1 и 49.9% от всички реализирани пътувания на български граждани към тези страни (фиг. 2).



Фиг. 2. Структура на пътуванията на български граждани в чужбина по цел на пътуването и страни през септември 2014 година

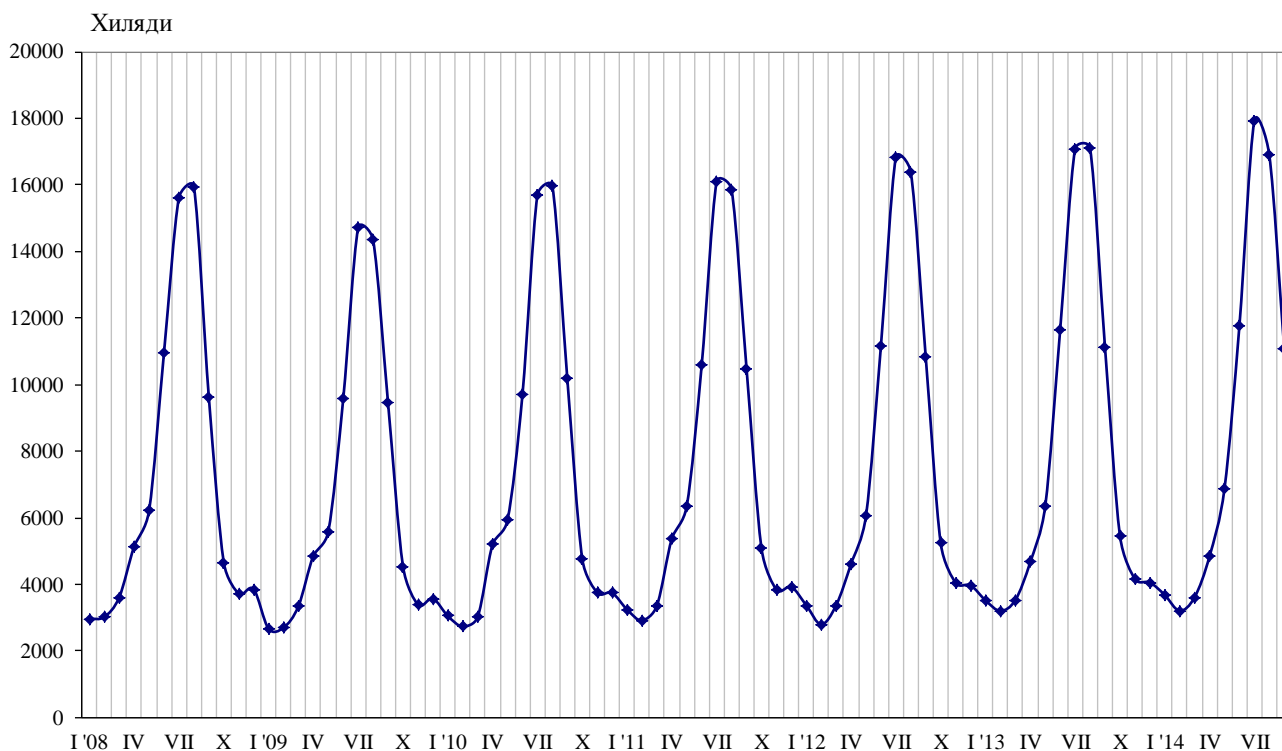




www.nsi.bg

През септември 2014 г. посещенията на чужденци в България са 1 108.0 хил., или с 0.5% под нивото от септември 2013 година (фиг. 3). Регистрирано е намаление на посещенията с цел почивка и екскурзия с 8.8%, докато посещенията със служебна цел и с други цели се увеличават съответно с 23.9 и 2.9%.

Фиг. 3. Посещения на чужденци в България по месеци



От общия брой чужденци, посетили България през септември 2014 г., делът на гражданите от Европейския съюз е 64.0% (табл. 2 от приложението), като в сравнение със същия месец на предходната година намалява с 2.4%. Намаление е регистрирано при посещенията на граждани от Румъния - с 21.3%, Унгария - с 15.4%, Гърция - с 4.8%, и други. Същевременно се увеличават посещенията на граждани от Чешката република - с 11.6%, Германия - с 10.9%, Испания - с 10.0%, Обединеното кралство - с 8.3%, Франция - с 6.2%, Нидерландия - с 5.3%, и други.

Намаляват посещенията на граждани от групата „Други европейски страни“¹ - с 1.6%, като най-голямо е намалението на посещенията на граждани от Украйна и Руската федерация - съответно с 23.2 и 21.5%.

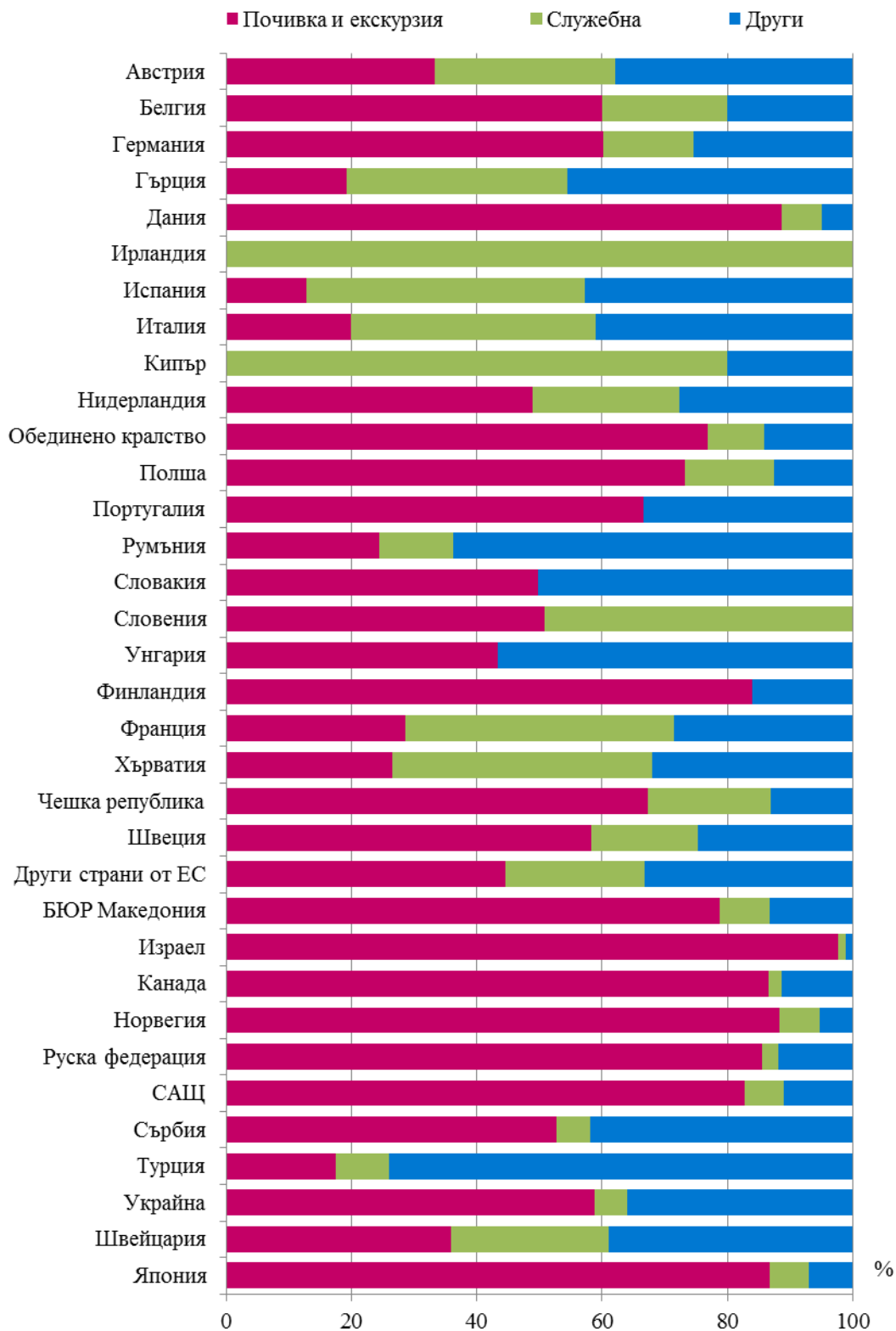
През септември 2014 г. преобладава делът на посещенията с цел почивка и екскурзия - 46.7%, следвани от посещенията с други цели (вкл. гостуванията и транзитните преминавания) - 37.9%, и със служебна цел - 15.4%.

Посещенията с цел почивка и екскурзия формират 85.5% от всички посещения на граждани от Руската федерация, 78.8% - от бившата югославска република Македония, и 76.8% - от Обединеното кралство. Служебните пътувания са 44.5% от всички посещения на граждани от Испания, а с други цели са 74.1% от посещенията на граждани от Турция и 63.8% - от Румъния (фиг. 4).

¹ Включва страните в Европа извън Европейския съюз.



Фиг. 4. Структура на посещенията на чужденци в България по цел и страни през септември 2014 година





Методологични бележки

При наблюдението и разработката на данните за туризма Националният статистически институт (НСИ) е възприел дефинициите, препоръчани от Световната организация по туризъм и Методологическото ръководство на Евростат. Съгласно тези дефиниции **международен турист** е всеки посетител, пристигащ в друга страна, която не е страната на неговото постоянно местоживееене, поне за 24 часа, но за не повече от една година, и чиято основна цел не е извършване на дейност срещу заплащане.

Целите на посещение в дадена страна могат да бъдат:

- екскурзия, почивка или развлечения (посещения на културни или исторически забележителности, спортни мероприятия и др.);
- гостуване (при близки или познати);
- служебна цел (командировки, участие в конференции, конгреси и симпозиуми и др.);
- други (образование, лечение и др.).

Статистическите данни за пътуванията на българи в чужбина и посещенията на чужденци в България са получени на базата на месечна информация от Министерството на вътрешните работи (МВР) и извадково изследване на НСИ сред преминаващите български и чужди граждани през граничните пунктове на страната.

Данните за броя на пътуванията на граждани от Европейския съюз представляват оценки на базата на информация от МВР и летищните власти. Данните за влезлите в страната граждани на „трети страни” са получени директно от МВР. Данните за целите на пътуванията са получени въз основа на регулярно провежданото от НСИ месечно извадково изследване сред преминаващите български и чужди граждани през граничните пунктове на страната.



Приложение

Таблица 1

Пътувания на български граждани в чужбина по цел на пътуването и страни през септември 2014 година

(Брой)

Страни	Общо	Цел на пътуването		
		почивка и екскурзия	служебна	други
Общо	407013	137162	100720	169131
Европейски съюз	227710	83330	62667	81713
Австрия	9200	1498	2997	4705
Белгия	1631	117	584	930
Германия	23673	3974	6911	12788
Гърция	102194	50991	27138	24065
Дания	1143	-	1000	143
Ирландия	194	-	194	-
Испания	8855	4967	1080	2808
Италия	7289	2278	2733	2278
Кипър	1050	-	700	350
Малта	270	270	-	-
Нидерландия	1607	508	489	610
Обединено кралство	9660	1801	2128	5731
Полша	3059	849	680	1530
Португалия	381	-	381	-
Румъния	40843	11676	8952	20215
Словакия	1137	-	853	284
Словения	814	233	116	465
Унгария	1677	671	1006	-
Финландия	-	-	-	-
Франция	7857	2481	2708	2668
Хърватия	283	48	138	97
Чешка република	3724	899	1027	1798
Швеция	619	-	371	248
Други страни от ЕС	550	69	481	-
Други европейски страни	169262	52370	34105	82787
Бивша югославска република				
Македония	36101	12810	10461	12830
Норвегия	120	-	-	120
Руска федерация	5114	201	2010	2903
Сърбия	16180	3698	4623	7859
Турция	110295	35576	16110	58609
Украйна	427	-	389	38
Швейцария	1025	85	512	428
Други страни	6401	851	1468	4082
Израел	3143	587	885	1671
Канада	309	-	-	309
САЩ	2949	264	583	2102
Останали страни	3640	611	2480	549



Таблица 2

Посещения на чужденци в България по цел на пътуването и страни през септември 2014 година

(Брой)

Страни	Общо	Цел на пътуването		
		почивка и екскурзия	служебна	други
Общо	1107992	516870	170591	420531
Европейски съюз	709348	307992	144265	257091
Австрия	34965	11655	10066	13244
Белгия	15262	9167	3042	3053
Германия	159037	95852	22737	40448
Гърция	105589	20289	37196	48104
Дания	7195	6375	470	350
Ирландия	447	-	447	-
Испания	12465	1584	5545	5336
Италия	18715	3742	7287	7686
Кипър	3016	-	2413	603
Малта	-	-	-	-
Нидерландия	18292	8952	4281	5059
Обединено кралство	36494	28026	3336	5132
Полша	49844	36483	7133	6228
Португалия	861	574	-	287
Румъния	141861	34533	16799	90529
Словакия	9615	4786	-	4829
Словения	2298	1169	1129	-
Унгария	16390	7103	-	9287
Финландия	2898	2434	-	464
Франция	32051	9187	13736	9128
Хърватия	1905	505	790	610
Чешка република	30783	20745	6023	4015
Швеция	4821	2806	825	1190
Други страни от ЕС	4544	2025	1010	1509
Други европейски страни	299393	144130	20779	134484
Бивша югославска република				
Македония	38419	30260	3066	5093
Норвегия	7541	6656	493	392
Руска федерация	49572	42378	1316	5878
Сърбия	43315	22801	2352	18162
Турция	123307	21650	10298	91359
Украйна	30722	18041	1623	11058
Швейцария	6517	2344	1631	2542
Други страни	30459	27824	958	1677
Израел	16207	15839	198	170
Канада	2999	2594	67	338
САЩ	9371	7757	576	1038
Япония	1882	1634	117	131
Останали страни	68792	36924	4589	27279