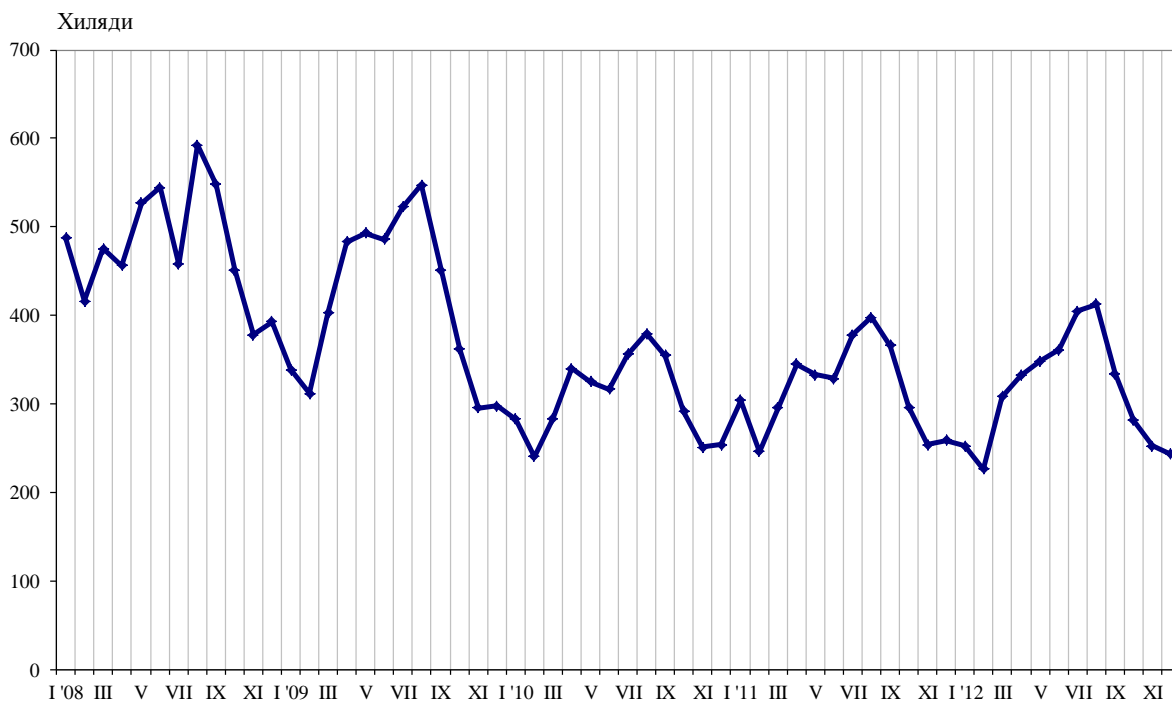




ПЪТУВАНИЯ НА БЪЛГАРИ В ЧУЖБИНА И ПОСЕЩЕНИЯ НА ЧУЖДЕНЦИ В БЪЛГАРИЯ ПРЕЗ ДЕКЕМВРИ 2012 ГОДИНА

Пътуванията на български граждани в чужбина през декември 2012 г. са 243.6 хил., или с 3.5% по-малко отколкото през ноември 2012 г. и с 5.9% под регистрираните през декември 2011 година (фиг. 1). Намаление на пътуванията на български граждани в сравнение със същия месец на предходната година е отчетено към Австрия - с 42.5%, Гърция - с 34.8%, Румъния - с 28.9%, Испания - с 26.2%, БЮР Македония - с 10.4%, и други. Същевременно се увеличават пътуванията към Германия - със 73.8%, Франция - с 32.7%, Турция - със 17.1%, и други (табл. 1 от приложението).

Фиг. 1. Пътувания на български граждани в чужбина по месеци

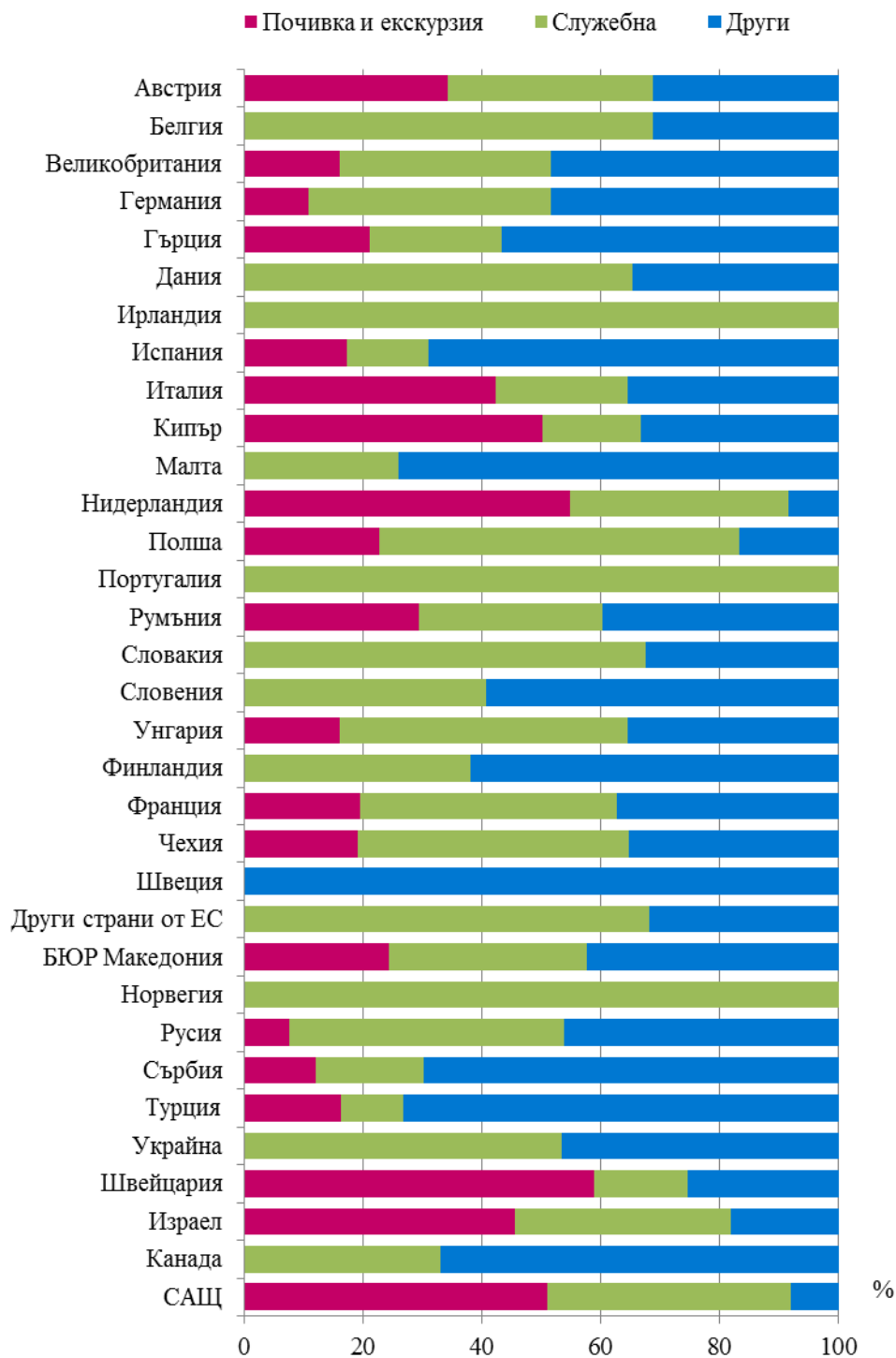


Най-голям относителен дял от общия брой пътувания на български граждани в чужбина формират тези с други цели (гостуване, обучение, посещение на културни и спортни мероприятия) - 58.8%, следвани от пътуванията със служебна цел - 22.3%, и с цел почивка и екскурзия - 18.9%. В сравнение с декември 2011 г. увеличение се наблюдава при пътуванията с други цели - с 82.3%, докато намаление е регистрирано при служебните пътувания и при тези с цел почивка и екскурзия - съответно с 48.3 и 38.7%.

През декември 2012 г. с други цели са били 73.2% от пътуванията към Турция, 69.7% - към Сърбия, и 69.0% - към Испания. Преобладаващият дял от пътуванията към Белгия са със служебна цел - 68.9%, докато пътуванията към Италия и Австрия с цел почивка или екскурзия са съответно 42.2 и 34.3% от всички реализирани пътувания на български граждани към тези страни (фиг. 2).



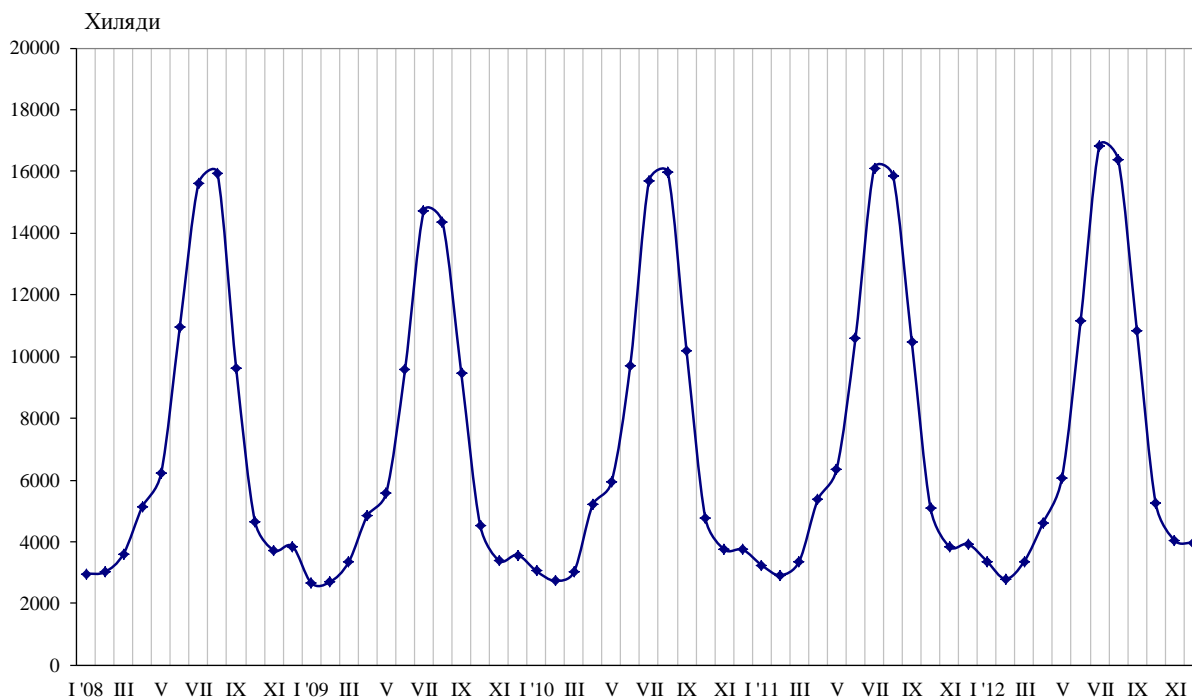
Фиг. 2. Структура на пътуванията на български граждани в чужбина по цел на пътуването и страни през декември 2012 година





През декември 2012 г. посещенията на чужденци в България са 397.2 хил., което е с 1.8% по-малко в сравнение с ноември 2012 г. и с 1.2% над нивото от декември 2011 година (фиг. 3). Регистрирано е увеличение при посещенията с цел почивка и екскурзия - с 8.3%, и със служебна цел - с 6.3%, докато при посещенията с други цели има намаление с 5.8%.

Фиг. 3. Посещения на чужденци в България по месеци



От общия брой чужденци, посетили България, най-голям е относителният дял на гражданите от Европейския съюз - 55.8%, следвани от тези от другите европейски страни - 36.5% (табл. 2 от приложението). В сравнение със същия месец на предходната година посещенията на граждани от държавите - членки на Европейския съюз, нарастват с 1.3%. По-голямо увеличение е регистрирано при посещенията на граждани от Франция - с 19.2%, и Полша - със 17.2%. Същевременно е отчетен спад при посещенията на граждани от Великобритания - с 11.7%, и Италия - с 8.0%.

Нарастват посещенията на граждани от групата „Други европейски страни”¹ - с 1.5%, като най-голямо е увеличението на посещенията на граждани от Русия и Сърбия - съответно с 30.1 и 12.1%.

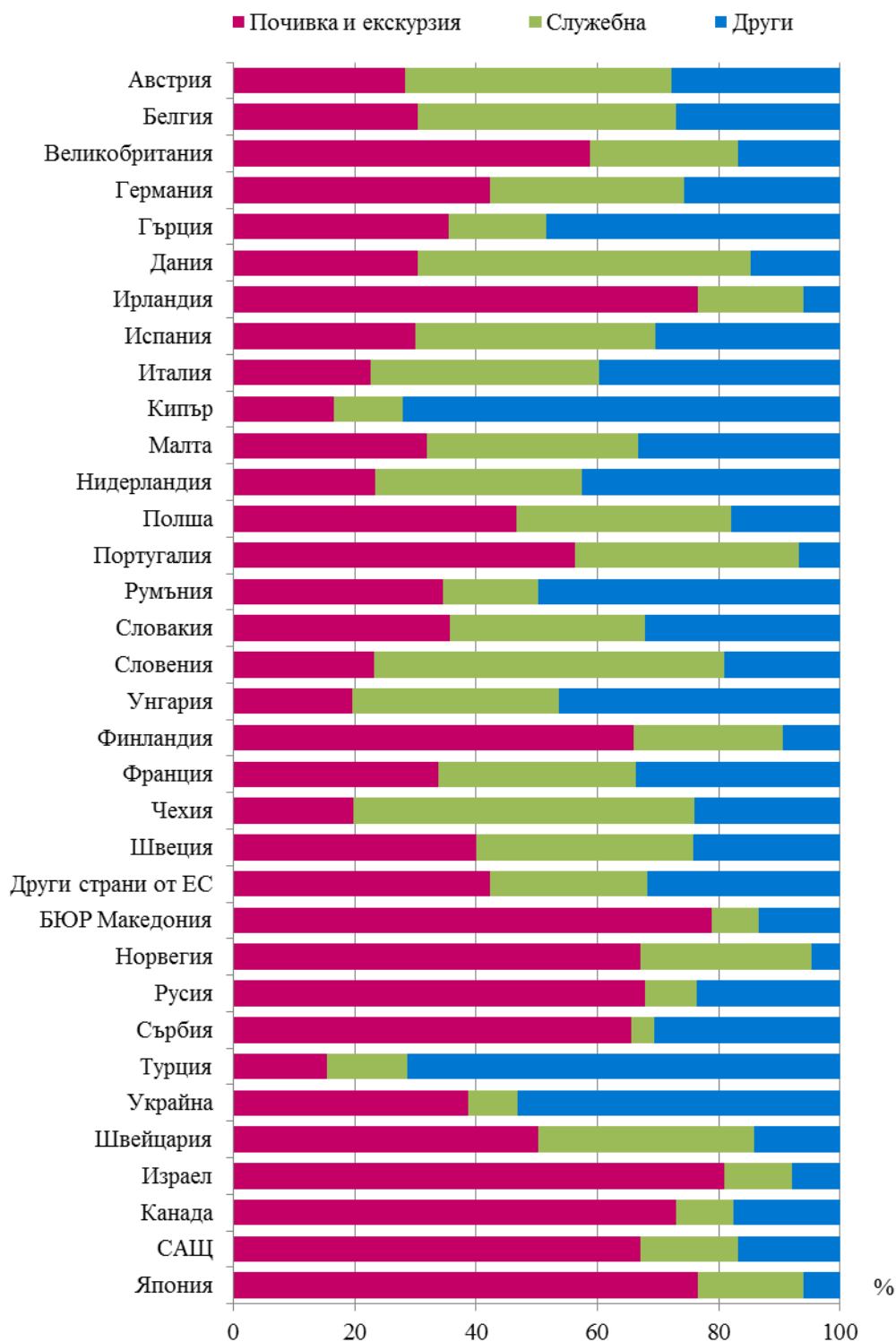
През декември 2012 г. преобладава дялът на посещенията с други цели (вкл. гостуванията и транзитните преминавания) - 44.7%, следвани от тези с цел почивка и екскурзия - 39.3%, и със служебна цел - 16.0%.

Посещенията с цел почивка и екскурзия формират 78.9% от посещенията на граждани от БЮР Македония, 67.9% - от Русия, и 65.5% - от Сърбия. Служебните пътувания са 43.9% от всички посещения на граждани от Австрия и 42.5% - от Белгия, а с други цели са 71.3% от посещенията на граждани от Турция, 53.3% - от Украйна, 49.8% - от Румъния, и 48.4% - от Гърция (фиг. 4).

¹ Включва страните в Европа извън Европейския съюз.



Фиг. 4. Структура на посещенията на чужденци в България по цел и страни през декември 2012 година





Методологични бележки

При наблюдението и разработката на данните за туризма Националният статистически институт е възприел дефинициите, препоръчани от Световната организация по туризъм и Методологическото ръководство на Евростат. Съгласно тези дефиниции **международен турист** е всеки посетител, пристигащ в друга страна, която не е страната на неговото постоянно местоживееие, поне за 24 часа, но за не повече от една година, и чиято основна цел не е извършване на дейност срещу заплащане.

Целите на посещение в дадена страна могат да бъдат:

- екскурзия, почивка или развлечения (посещения на културни или исторически забележителности, спортни мероприятия и други);
- гостуване (при близки или познати);
- служебна цел (командировки, участие в конференции, конгреси и симпозиуми и др.);
- други (образование, лечение и др.).

Статистическите данни за пътуванията на българи в чужбина и посещенията на чужденци в България са получени на базата на месечна информация от Министерството на вътрешните работи (МВР) и извадково изследване на НСИ сред преминаващите български и чужди граждани през граничните пунктове на страната.

Данните за броя на пътуванията на граждани от Европейския съюз представляват оценки на базата на информация от МВР и летищните власти. Данните за влезлите в страната граждани на „трети страни“ са получени директно от МВР. Данните за целите на пътуванията са получени въз основа на регулярно провежданото от НСИ месечно извадково изследване сред преминаващите български и чужди граждани през граничните пунктове на страната.



Пътувания на български граждани в чужбина по цел на пътуването и страни през декември 2012 година

Страни	Общо - бр.	Цел на пътуването - бр.			Изменение в % спрямо декември 2011
		почивка и екскурзия	служебна	други	
Общо	243560	45940	54462	143158	-5.9
Европейски съюз	108004	22514	33267	52223	-18.1
Австрия	2798	960	962	876	-42.5
Белгия	1960	-	1350	610	-9.0
Великобритания	6181	997	2194	2990	1.0
Германия	19848	2134	8110	9604	73.8
Гърция	43293	9178	9574	24541	-34.8
Дания	856	-	559	297	507.1
Ирландия	89	-	89	-	242.3
Испания	4444	766	613	3065	-26.2
Италия	5072	2142	1127	1803	-5.1
Кипър	391	196	65	130	-57.5
Малта	27	-	7	20	-83.2
Нидерландия	1132	622	414	96	-29.0
Полша	1390	316	843	231	28.2
Португалия	230	-	230	-	132.3
Румъния	14394	4245	4429	5720	-28.9
Словакия	160	-	108	52	7.4
Словения	27	-	11	16	-80.1
Унгария	790	127	383	280	-40.9
Финландия	234	-	89	145	310.5
Франция	2403	470	1035	898	32.7
Чехия	1894	361	866	667	18.6
Швеция	84	-	-	84	-2.3
Други страни от ЕС	307	-	209	98	403.3
Други европейски страни	132919	22352	20224	90343	7.3
БЮР Македония	17853	4349	5951	7553	-10.4
Норвегия	230	-	230	-	521.6
Русия	809	62	374	373	2.4
Сърбия	20378	2470	3705	14203	-9.1
Турция	92759	15136	9703	67920	17.1
Украйна	322	-	172	150	-49.2
Швейцария	568	335	89	144	-33.5
Други страни	1319	509	496	314	87.6
Израел	508	231	185	92	38.0
Канада	266	-	88	178	322.2
САЩ	545	278	223	44	100.4
Останали страни	1318	565	148	475	130.0



Посещения на чужденци в България по цел на пътуването и страни през декември 2012 година

Страни	Общо - бр.	Цел на пътуването - бр.			Изменение в % спрямо декември 2011
		почивка и екскурзия	служебна	други	
Общо	397195	156124	63711	177360	1.2
Европейски съюз	221778	77996	46421	97361	1.3
Австрия	5686	1607	2494	1585	4.1
Белгия	1279	389	544	346	-9.5
Великобритания	7122	4184	1740	1198	-11.7
Германия	11218	4753	3577	2888	2.2
Гърция	68982	24414	11205	33363	1.6
Дания	718	218	394	106	-4.1
Ирландия	616	247	218	151	-15.2
Испания	2733	818	1084	831	-5.2
Италия	4889	1109	1841	1939	-8.0
Кипър	1316	218	148	950	-5.5
Малта	370	118	129	123	-11.3
Нидерландия	2823	657	963	1203	12.5
Полша	5029	2347	1783	899	17.2
Португалия	220	124	81	15	-20.6
Румъния	95211	32830	14967	47414	1.5
Словакия	1623	578	524	521	-18.8
Словения	839	194	485	160	25.6
Унгария	2757	540	940	1277	12.3
Финландия	297	196	73	28	-11.6
Франция	3739	1261	1220	1258	19.2
Чехия	2723	539	1528	656	15.3
Швеция	721	289	257	175	-19.1
Други страни от ЕС	867	366	226	275	-13.0
Други европейски страни	145049	66925	13783	64341	1.5
БЮР Македония	28064	22135	2190	3739	-22.7
Норвегия	304	204	86	14	-18.3
Русия	17008	11541	1441	4026	30.1
Сърбия	30032	19672	1167	9193	12.1
Турция	58785	9081	7797	41907	5.5
Украйна	10039	3881	812	5346	3.8
Швейцария	817	411	290	116	-15.9
Други страни	5202	3807	721	674	-8.0
Израел	1838	1488	205	145	-15.2
Канада	414	302	39	73	0.2
САЩ	2565	1722	410	433	0.1
Япония	385	295	67	23	-24.5
Останали страни	25166	7396	2786	14984	1.5