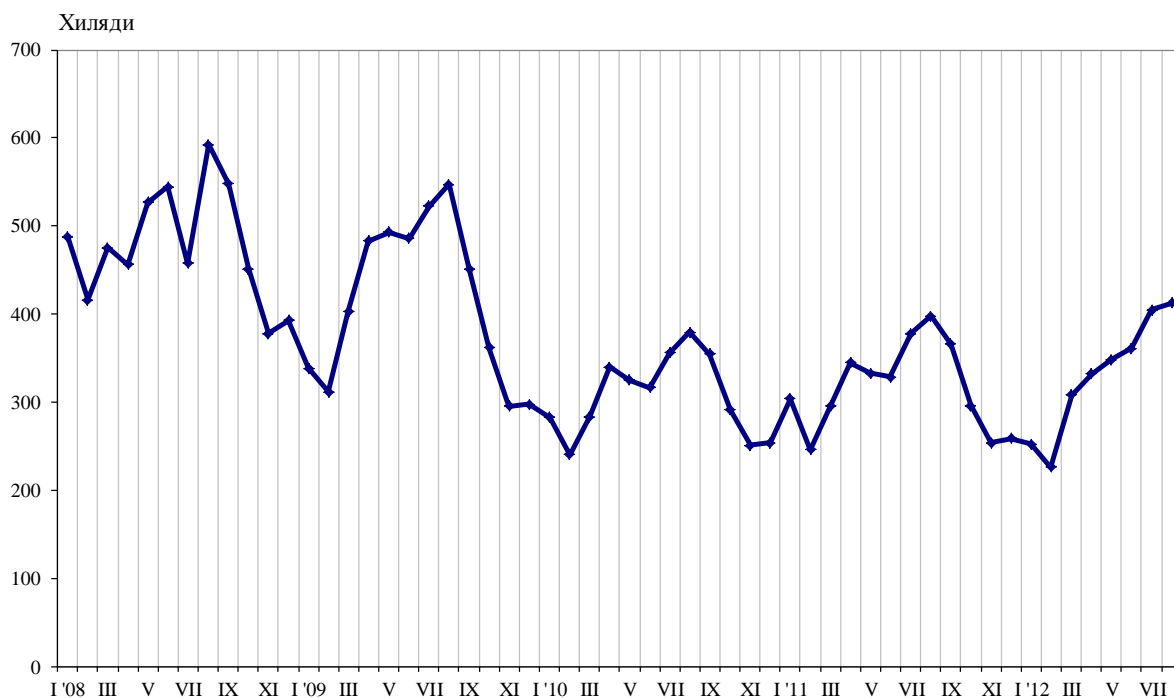




ПЪТУВАНИЯ НА БЪЛГАРИ В ЧУЖБИНА И ПОСЕЩЕНИЯ НА ЧУЖДЕНЦИ В БЪЛГАРИЯ ПРЕЗ АВГУСТ 2012 ГОДИНА

Пътуванията на български граждани в чужбина през август 2012 г. са 412.9 хил., или с 2.1% повече отколкото през юли и с 3.8% над регистрираните през август 2011 година (фиг. 1). Увеличение на пътуванията на български граждани в сравнение със същия месец на предходната година е отчетено към Италия - със 145.2%, Австрия - със 131.4%, Испания - със 72.3%, Великобритания - с 58.6%, Германия - с 45.6%, и други. Същевременно намаляват пътуванията към Гърция - с 32.5%, Сърбия - с 8.0%, и Турция - със 7.6% (табл. 1 от приложението).

Фиг. 1. Пътувания на български граждани в чужбина по месеци

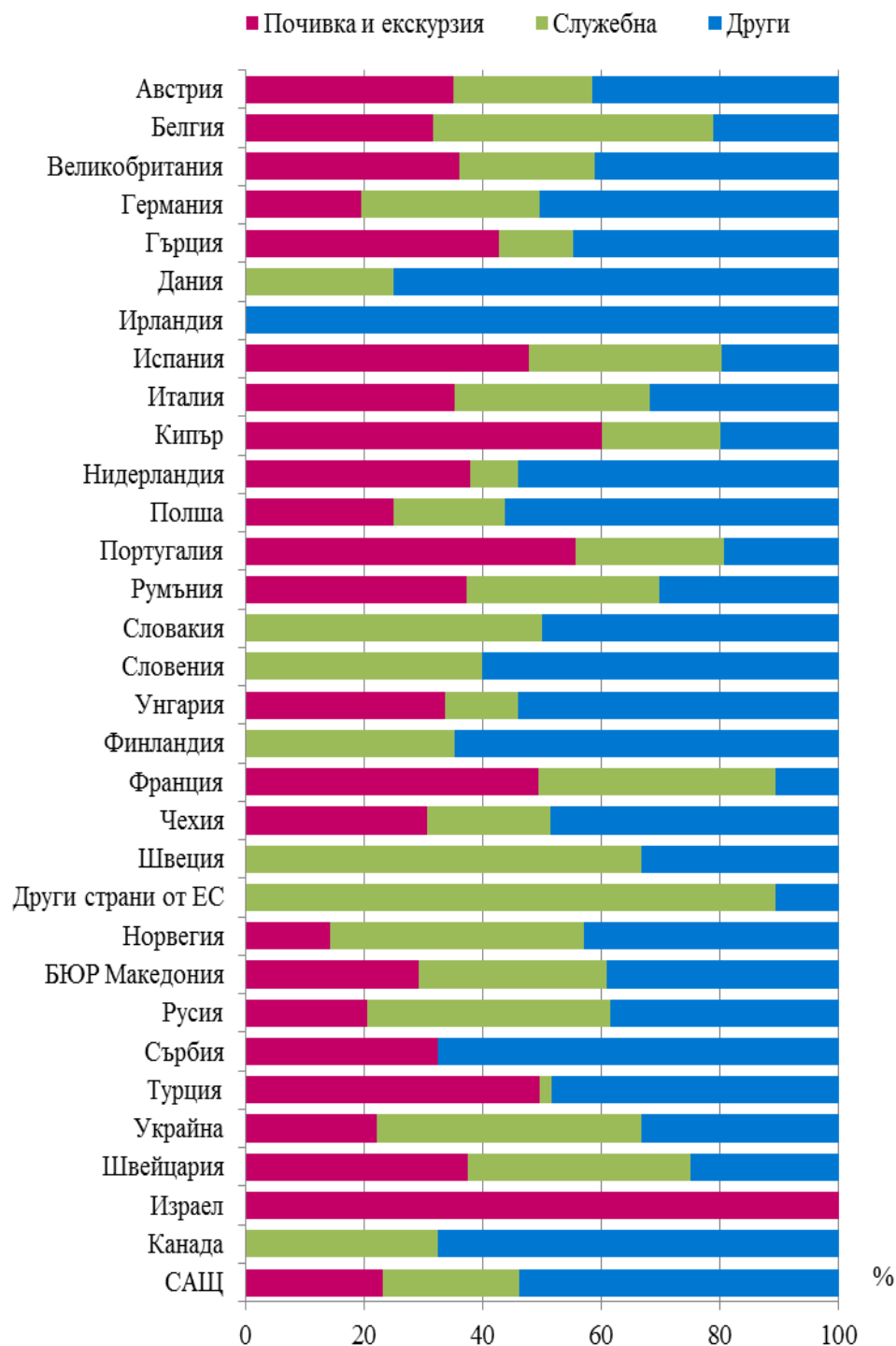


Най-голям относителен дял от общия брой пътувания на български граждани в чужбина формират тези с други цели (гостуване, обучение, посещение на културни и спортни мероприятия) - 43.6%, следвани от пътуванията с цел почивка и екскурзия - 38.8%, и със служебна цел - 17.6%. В сравнение с август 2011 г. увеличение се наблюдава при пътуванията с цел почивка и екскурзия и при тези с други цели - съответно с 48.4 и 30.2%, докато намаление е регистрирано при служебните пътувания - с 52.1%.

През август 2012 г. с други цели са били 67.6% от пътуванията към Сърбия, 50.4% - към Германия, и 44.8% - към Гърция. Преобладаващият дял от пътуванията към Турция и Франция са с цел почивка или екскурзия - съответно 49.7 и 49.4%, докато пътуванията към Белгия и Русия са свързани със служебна цел - съответно 47.4 и 41.0% от всички реализирани пътувания на български граждани към тези страни (фиг. 2).



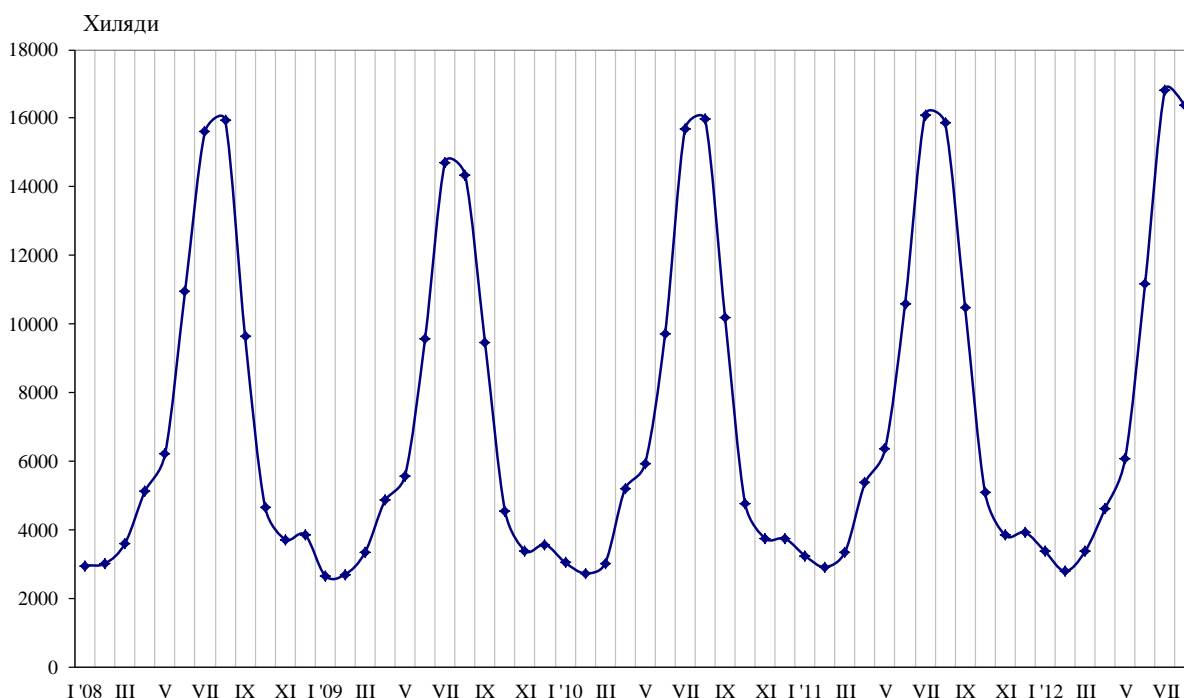
Фиг. 2. Структура на пътуванията на български граждани в чужбина по цел на пътуването и страни през август 2012 година





През август 2012 г. посещенията на чужденци в България са 1 637.8 хил., което е с 2.7% по-малко в сравнение с юли 2012 г. и с 3.3% над нивото от август 2011 година (фиг. 3). Регистрирано е увеличение при посещенията по всички наблюдавани цели, като най-голям е ръстът при посещенията със служебна цел - 22.0%, следвани от тези с други цели - 3.4%, и с цел почивка и екскурзия - 2.0%.

Фиг. 3. Посещения на чужденци в България по месеци



Най-голям относителен дял от общия брой чужденци, посетили България, формират гражданите от Европейския съюз - 64.3%, следвани от тези от другите европейски страни - 28.3% (табл. 2 от приложението). В сравнение със същия месец на предходната година посещенията на граждани от страните - членки на Европейския съюз, намаляват с 3.8%. По-голямо намаление е регистрирано при посещенията на граждани от Испания - със 17.1%, Дания - с 14.7%, Германия - с 12.5%, Италия - с 5.4%, и от Великобритания - с 5.0%. Същевременно е отчетен ръст при посещенията на граждани от Гърция - с 2.8%, Белгия - с 1.7%, Румъния - с 1.1%, и от Австрия - с 1.0%.

Нарастват посещенията на граждани от групата „Други европейски страни”¹ - с 23.3%, като най-голямо е увеличението на посещенията от граждани на Турция, Украйна и Русия - съответно с 47.2, 40.5 и 34.1%.

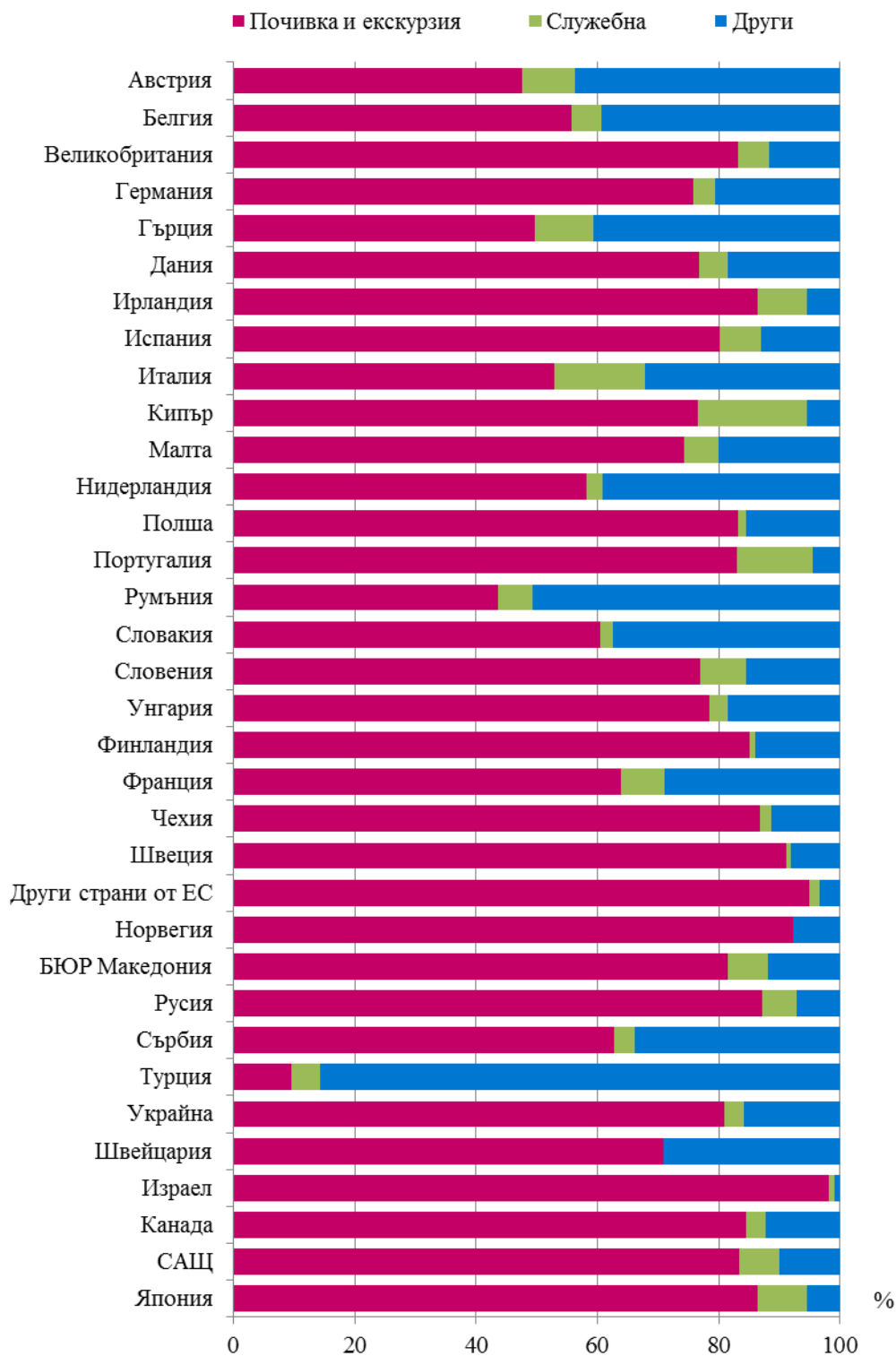
През август 2012 г. преобладаващият дял на посещенията са с цел почивка и екскурзия - 62.8%, следвани от тези с други цели (вкл. гостуванията и транзитните преминавания) - 32.2%, и със служебна цел - 5.0%.

Посещенията с цел почивка и екскурзия формират 87.2% от посещенията на граждани от Русия, 83.3% - от Великобритания, 81.5% - от БЮР Македония, и 80.8% - от Украйна. Служебните пътувания са 14.9% от всички посещения на граждани от Италия, а с други цели са 85.7% от посещенията на граждани от Турция и 43.7% - от Австрия (фиг. 4).

¹ Включва страните в Европа извън Европейския съюз.



Фиг. 4. Структура на посещенията на чужденци в България по цел и страни през август 2012 година





Методологични бележки

Статистическите данни за пътуванията на българи в чужбина и посещенията на чужденци в България са получени на базата на месечна информация от Министерството на вътрешните работи (МВР) и извадково изследване на НСИ сред преминаващите български и чужди граждани през граничните пунктове на страната.

Данните за броя на пътуванията на граждани от Европейския съюз представляват оценки на базата на информация от МВР и летищните власти. Данните за влезлите в страната граждани на „трети страни” са получени директно от МВР. Данните за целите на пътуванията са получени въз основа на регулярно провежданото от НСИ месечно извадково изследване сред преминаващите български и чужди граждани през граничните пунктове на страната.



Приложение

Таблица 1

Пътувания на български граждани в чужбина по цел на пътуването и страни през август 2012 година

Страни	Общо - брой	Цел на пътуването - брой			Изменение в % прямо август 2011
		почивка и екскурзия	служебна	други	
Общо	412932	160045	72700	180187	3,8
Европейски съюз	223145	80412	55560	87173	10,5
Австрия	10811	3795	2530	4486	131,4
Белгия	4194	1324	1986	884	13,1
Великобритания	12620	4549	2895	5176	58,6
Германия	25082	4909	7540	12633	45,6
Гърция	72402	30918	9049	32435	-32,5
Дания	2469	-	617	1852	417,6
Ирландия	1632	-	-	1632	754,5
Испания	16097	7694	5246	3157	72,3
Италия	16678	5893	5486	5299	145,2
Кипър	300	180	60	60	-78,0
Малта	-	-	-	-	-
Нидерландия	3726	1409	302	2015	34,9
Полша	2357	589	442	1326	18,1
Португалия	1498	834	374	290	487,5
Румъния	31082	11565	10120	9397	4,9
Словакия	1760	-	880	880	784,4
Словения	1986	-	794	1192	707,3
Унгария	3051	1024	381	1646	77,1
Финландия	636	-	224	412	835,3
Франция	8403	4152	3364	887	153,2
Чехия	5156	1577	1077	2502	151,3
Швеция	837	-	558	279	218,3
Други страни от ЕС	368	.	329	39	93,7
Други европейски страни	182075	76908	15464	89703	-3,7
БЮР Македония	30696	8984	9733	11979	3,2
Норвегия	1953	279	837	837	502,8
Русия	3272	671	1342	1259	73,3
Сърбия	29175	9439	-	19736	-8,0
Турция	113744	56496	2259	54989	-7,6
Украйна	1135	252	505	378	-6,6
Швейцария	2100	787	788	525	98,7
Други страни	3308	1314	612	1382	3,9
Израел	886	886	-	-	9,7
Канада	567	-	184	383	7,6
САЩ	1855	428	428	999	0,4
Останали страни	4404	1411	1064	1929	14,9



Таблица 2

Посещения на чужденци в България по цел на пътуването и страни през август 2012 година

Страни	Общо - брой	Цел на пътуването - брой			Изменение в % спрямо август 2011
		почивка и екскурзия	служебна	други	
Общо	1637841	1028444	82187	527210	3.3
Европейски съюз	1052886	679059	53473	320354	-3.8
Австрия	45450	21669	3908	19873	1.0
Белгия	26798	14926	1341	10531	1.7
Великобритания	49688	41376	2469	5843	-5.0
Германия	207495	157200	7553	42742	-12.5
Гърция	129158	64097	12456	52605	2.8
Дания	15152	11622	728	2802	-14.7
Ирландия	5728	4257	18	1453	-2.7
Испания	10926	8756	745	1425	-17.1
Италия	18828	9973	2797	6058	-5.4
Кипър	2948	2257	528	163	-8.5
Малта	70	52	4	14	4.5
Нидерландия	48509	28276	1257	18976	-0.4
Полша	83419	69436	1084	12899	-2.7
Португалия	1475	1224	184	67	-23.6
Румъния	209644	91303	12052	106289	1.1
Словакия	26388	15933	571	9884	-3.3
Словения	4972	3827	378	767	-4.4
Унгария	30466	23882	927	5657	-2.6
Финландия	11420	9727	94	1599	-2.8
Франция	42318	27035	3052	12231	-4.7
Чехия	65156	56581	1140	7435	-3.9
Швеция	9796	8927	69	800	-2.6
Други страни от ЕС	7082	6723	118	241	2.3
Други европейски страни	463 910	260279	22345	181286	23.3
БЮР Македония	40795	33236	2731	4828	2.2
Норвегия	13	13	-	-	-99.9
Русия	137657	120066	7800	9791	34.1
Сърбия	47563	29819	1637	16107	15.4
Турция	161494	15391	7638	138465	47.2
Украйна	76364	61737	2539	12088	40.5
Швейцария	24	17	-	7	-99.8
Други страни	31823	29416	1001	1406	-31.0
Израел	19189	18816	215	158	-45.4
Канада	2316	1956	76	284	-2.5
САЩ	8880	7401	593	886	17.9
Япония	1438	1243	117	78	30.3
Останали страни	89222	59690	5368	24164	29.7