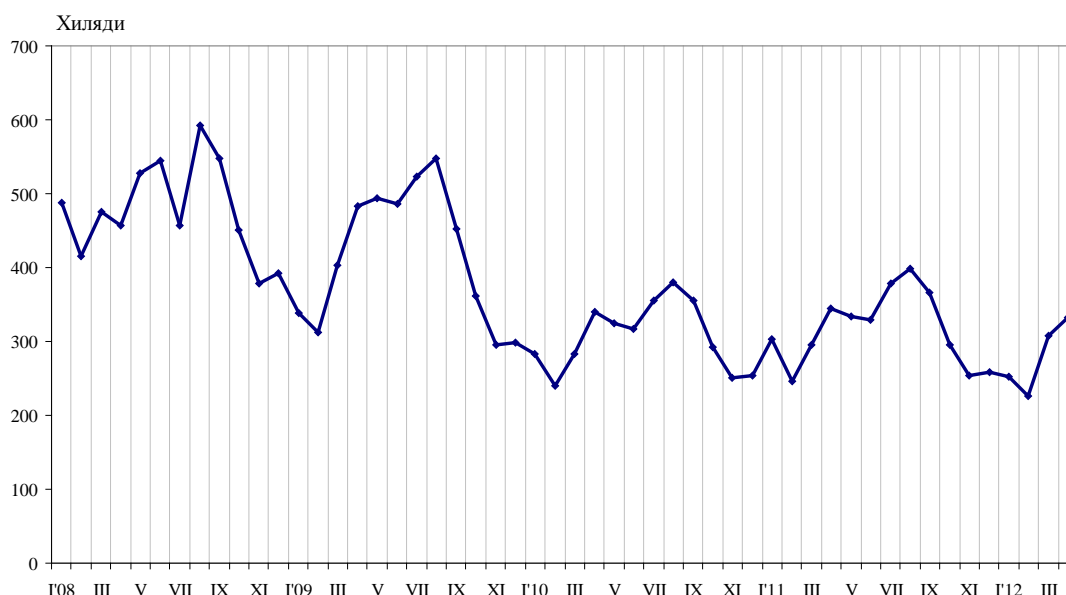




ПЪТУВАНИЯ НА БЪЛГАРИ В ЧУЖБИНА И ПОСЕЩЕНИЯ НА ЧУЖДЕНЦИ В БЪЛГАРИЯ ПРЕЗ АПРИЛ 2012 ГОДИНА

Пътуванията на български граждани в чужбина през април 2012 г. са 332.0 хил., или със 7.8% повече отколкото през март и с 3.8% под регистрираните през април 2011 година (фиг. 1). Увеличение на пътуванията на български граждани в сравнение със същия месец на предходната година е регистрирано към: Сърбия - със 71.4%, Франция - с 58.6%, Република Македония - с 38.5%, Великобритания - с 14.9%, и други. Същевременно в по-голяма степен намаляват пътуванията към Испания - с 29.5%, Австрия - с 29.3%, и Италия - с 21.9%.

Фиг.1. Пътувания на български граждани в чужбина по месеци

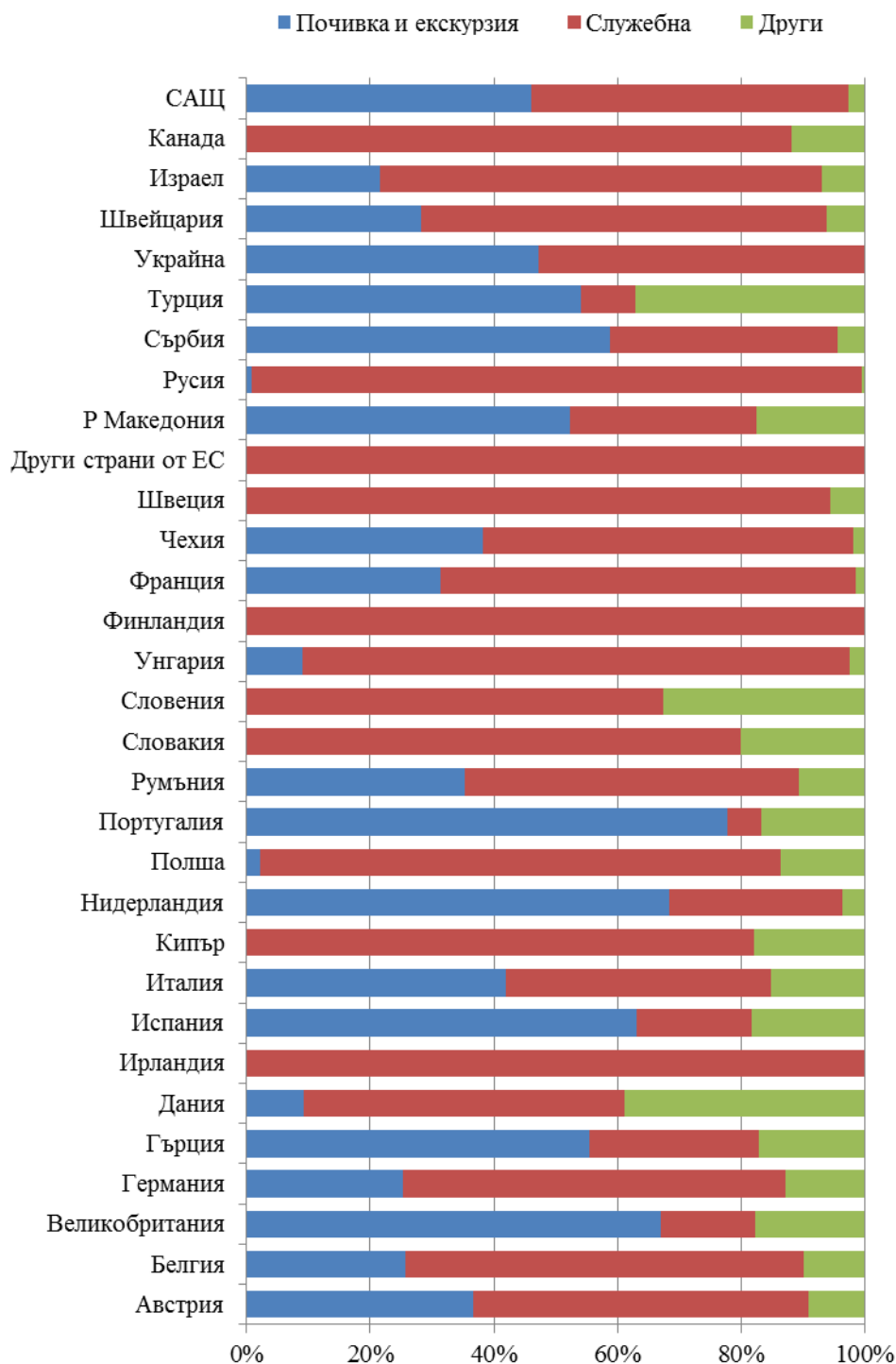


Най-голям относителен дял от общия брой пътувания на български граждани в чужбина формират тези с цел почивка и екскурзия - 49.5%, следвани от пътуванията със служебна цел - 31.9%, и тези с други цели (гостуване, обучение, посещение на културни и спортни мероприятия) - 18.6%. Увеличение има при пътуванията с цел почивка и екскурзия - 122.5%, докато намаление е регистрирано при служебните пътувания, както и при тези с други цели - съответно с 30.5 и 48.0%.

През април 2012 г. със служебна цел са били 61.9% от пътуванията към Германия, 54.2% - към Австрия, и 54.1% - към Румъния. Преобладаващият дял от пътуванията към Испания, Гърция и Турция са с цел почивка и екскурзия - съответно 63.0, 55.5 и 54.1% от всички реализирани пътувания на български граждани към тези страни.



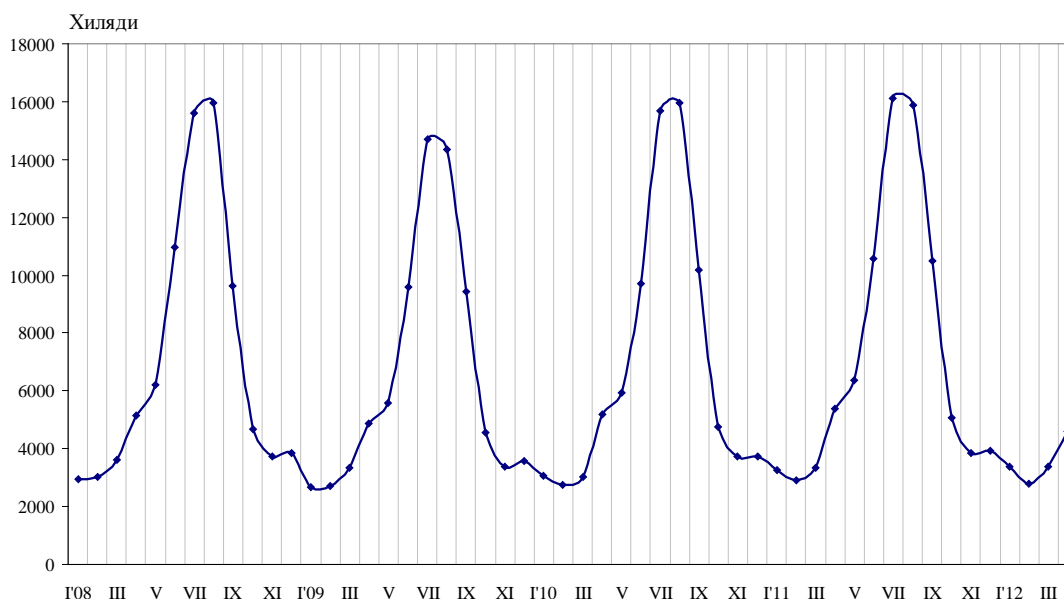
Фиг. 2. Структура на пътуванията на български граждани в чужбина по цел на пътуването и по страни през април 2012 година





През април 2012 г. посещенията на чужденци в България са 461.7 хил., което е с 37.0% повече в сравнение с март 2012 г. и с 14.0% под нивото от април 2011 година (фиг. 3). Регистрирано е намаление при посещенията по всички наблюдавани цели, като най-голям е спадът при посещенията с „други цели” - 17.1%, следвани от тези с цел „почивка и екскурзия” - 13.5%, и със „служебна цел” - 6.2%.

Фиг.3. Посещения на чужденци в България по месеци



Посещенията на граждани от страните - членки на Европейския съюз, през април 2012 г. намаляват с 23.3% в сравнение със същия месец на предходната година. По-голямо понижение е регистрирано при посещенията на граждани от Гърция - с 28.3% и от Румъния - с 26.7%. Същевременно обаче е отчетен ръст при посещенията на граждани от Чехия - с 6.9% и Испания - с 2.7%.

Нарастват посещенията на граждани от групата „Други европейски страни”¹ - с 5.9%, като най-голямо е увеличението на посещенията от граждани на Русия и Украйна - съответно с 22.2 и 17.4%.

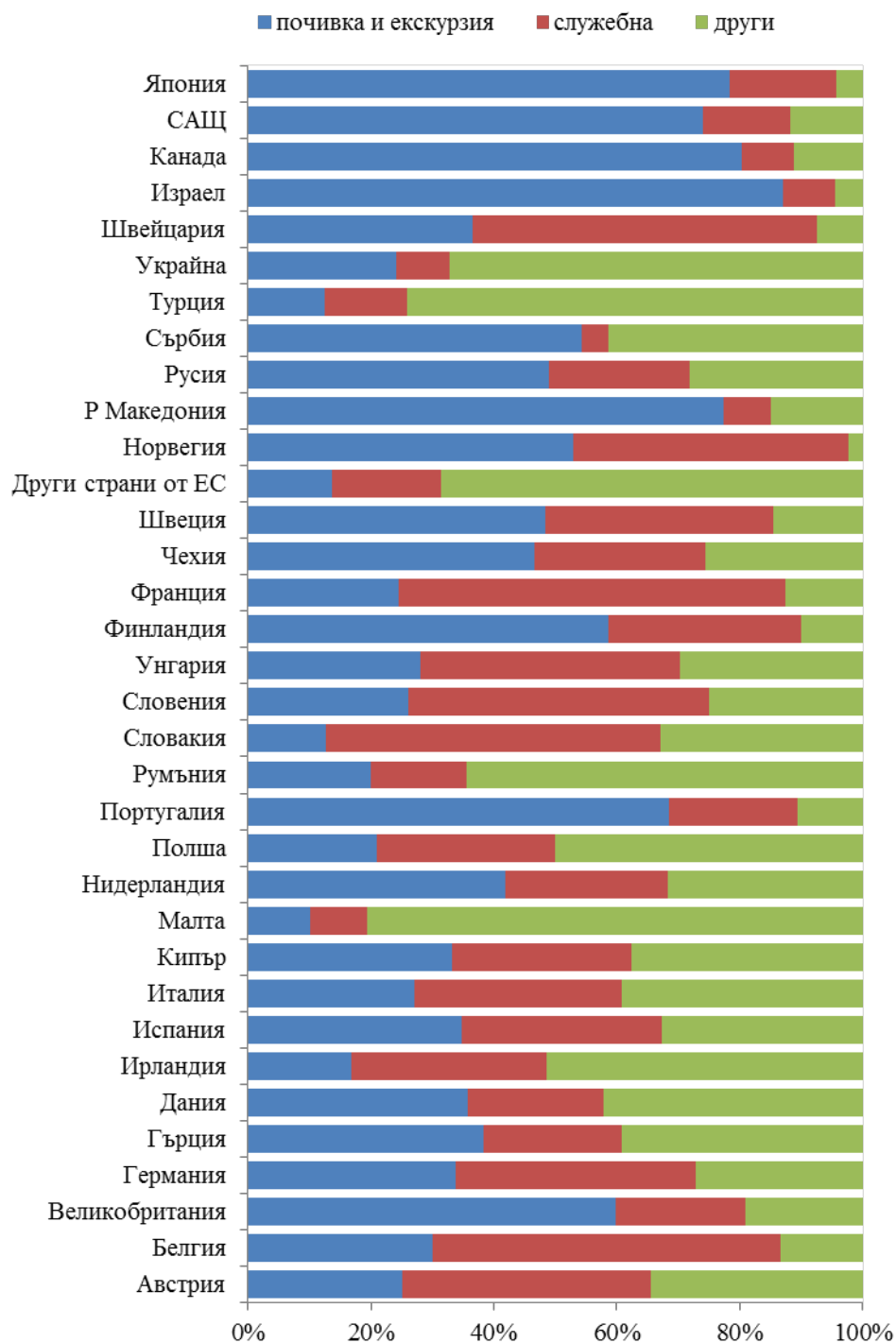
През април 2012 г. най-голям е относителният дял на посещенията с други цели (вкл. гостуванията и транзитните преминавания) - 48.0%, следвани от тези с цел почивка и екскурзия - 33.6%, и със служебна цел - 18.4%.

Посещенията с цел почивка и екскурзия формират 77.4% от посещенията на граждани от Република Македония, 59.8% - от Великобритания, и 54.2% - от Сърбия. Служебните пътувания са 39.0% от всички посещения на граждани от Германия, а с други цели са 74.1% от посещенията на граждани от Турция и 64.5% - от Румъния.

¹ Включва страните в Европа извън Европейския съюз.



Фиг. 4. Структура на посещенията на чужденци в България по цел и по страни през април 2012 година





Методологични бележки

Статистическите данни за пътуванията на българи в чужбина и посещенията на чужденци в България са получени на базата на месечна информация от Министерството на вътрешните работи (МВР) и извадково изследване на НСИ сред преминаващите български и чужди граждани през граничните пунктове на страната.

Данните за броя на пътуванията на граждани от Европейския съюз представляват оценки на базата на информация от МВР и летищните власти. Данните за влезлите в страната граждани на „трети страни” са получени директно от МВР. Данните за целите на пътуванията са получени въз основа на регулярно провежданото от НСИ месечно извадково изследване сред преминаващите български и чужди граждани през граничните пунктове на страната.



Пътувания на български граждани в чужбина по цел на пътуването и по страни през април 2012 година

Страни	Общо - бр.	Цел на пътуването - бр.			Изменение в % спрямо април 2011
		почивка и екскурзия	служебна	други	
Общо	331955	164469	105864	61622	-3.8
Европейски съюз	153309	71098	61339	20872	-13.8
Австрия	5139	1888	2785	466	-29.3
Белгия	2178	559	1403	216	-39.2
Великобритания	11150	7476	1702	1972	14.9
Германия	13394	3386	8295	1713	-21.5
Гърция	62020	34409	16946	10665	-17.5
Дания	131	12	68	51	-56.8
Ирландия	16	-	16	-	-5.9
Испания	5164	3255	963	946	-29.5
Италия	7176	3005	3081	1090	-21.9
Кипър	73	-	60	13	-96.4
Малта	-	-	-	-	-
Нидерландия	4464	3054	1247	163	94.8
Полша	1351	30	1137	184	-0.7
Португалия	108	84	6	18	-38.3
Румъния	29581	10430	15994	3157	-9.2
Словакия	35	-	28	7	-63.9
Словения	80	-	54	26	-57.9
Унгария	780	71	690	19	-65.5
Финландия	18	-	18	-	-
Франция	7341	2310	4923	108	58.6
Чехия	2951	1129	1770	52	33.5
Швеция	110	-	104	6	-21.4
Други страни от ЕС	49	-	49	-	-31.0
Други европейски страни	176968	93006	43253	40709	8.3
Норвегия	31	-	31	-	-27.9
Република Македония	42758	22406	12861	7491	38.5
Русия	6329	50	6252	27	292.4
Сърбия	40904	24072	15066	1766	71.4
Турция	84615	45752	7558	31305	-19.5
Украйна	356	168	188	-	-43.8
Швейцария	1975	558	1297	120	51.7
Други страни	571	222	327	22	-55.1
Израел	102	22	73	7	-88.7
Канада	34	-	30	4	126.7
САЩ	435	200	224	11	23.9
Останал свят	1107	143	945	19	-53.1



Посещения на чужденци в България по цел на пътуването и по страни през април 2012 година

Страни	Общо - бр.	Цел на пътуването - бр.			Изменение в % спрямо април 2011
		почивка и екскурзия	служебна	други	
Общо	461712	155035	84907	221770	-14.0
Европейски съюз	269014	77201	63144	128669	-23.3
Австрия	7936	1998	3208	2730	-22.7
Белгия	2076	625	1173	278	0.3
Великобритания	10842	6484	2296	2062	-10.4
Германия	15626	5271	6094	4261	-0.7
Гърция	68800	26306	15588	26906	-28.3
Дания	1165	416	257	492	1.9
Ирландия	1123	189	357	577	-11.5
Испания	2993	1040	973	980	2.7
Италия	8827	2397	2969	3461	-11.4
Кипър	1073	357	313	403	-40.9
Малта	946	96	87	763	466.5
Нидерландия	2907	1216	770	921	-9.9
Полша	6989	1467	2027	3495	-22.1
Португалия	273	187	57	29	-69.8
Румъния	117750	23486	18321	75943	-26.7
Словакия	3107	396	1692	1019	-5.4
Словения	1118	292	546	280	-2.9
Унгария	4094	1146	1729	1219	-20.2
Финландия	658	386	206	66	-34.9
Франция	4546	1116	2856	574	-24.9
Чехия	3633	1691	1012	930	6.9
Швеция	845	409	313	123	-37.9
Други страни от ЕС	1687	230	300	1157	-14.1
Други европейски страни	154814	61497	17208	76109	5.9
Норвегия	412	218	184	10	10.8
Република Македония	34942	27052	2639	5251	0.3
Русия	14105	6916	3205	3984	22.2
Сърбия	30272	16414	1313	12545	5.2
Турция	62417	7748	8448	46221	4.8
Украйна	11990	2902	1040	8048	17.4
Швейцария	676	247	379	50	-29.7
Други страни	9628	7625	1140	863	-12.1
Израел	3129	2724	262	143	-34.8
Канада	1104	887	93	124	16.9
САЩ	4799	3547	682	570	6.1
Япония	596	467	103	26	-13.5
Останал свят	28256	8712	3415	16129	-3.8