

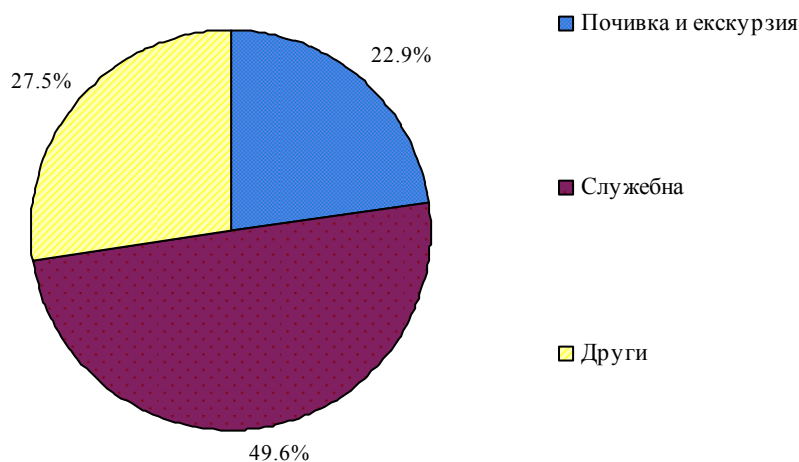


ПЪТУВАНИЯ НА БЪЛГАРИ В ЧУЖБИНА И ПОСЕЩЕНИЯ НА ЧУЖДЕНЦИ В БЪЛГАРИЯ ПРЕЗ НОЕМВРИ 2011 ГОДИНА

Пътуванията на български граждани в чужбина през ноември 2011 г. са 253.8 хил., или с 1.1% повече в сравнение с ноември 2010 година (табл. 1). Увеличение на пътуванията на български граждани е регистрирано към: Люксембург - с 9.1%, Словения - с 6.8%, Финландия - с 4.5%, Кипър - с 4.5%, Германия - с 4.3%, Испания - с 4.2%, Унгария - с 3.3%, и Гърция - с 3.2%. Същевременно намаляват пътуванията към: Канада - с 29.5%, САЩ - с 29.0%, Португалия - с 28.7%, Литва - с 15.8%, Швейцария - с 15.5%, Русия - с 14.7%, и други.

Най-голям относителен дял от общия брой пътувания на български граждани в чужбина формират тези със служебна цел - 49.6%, следвани от пътуванията с други цели (гостуване, обучение, посещение на културни и спортни мероприятия и други) - 27.5%, и почивка и екскурзия - 22.9%.

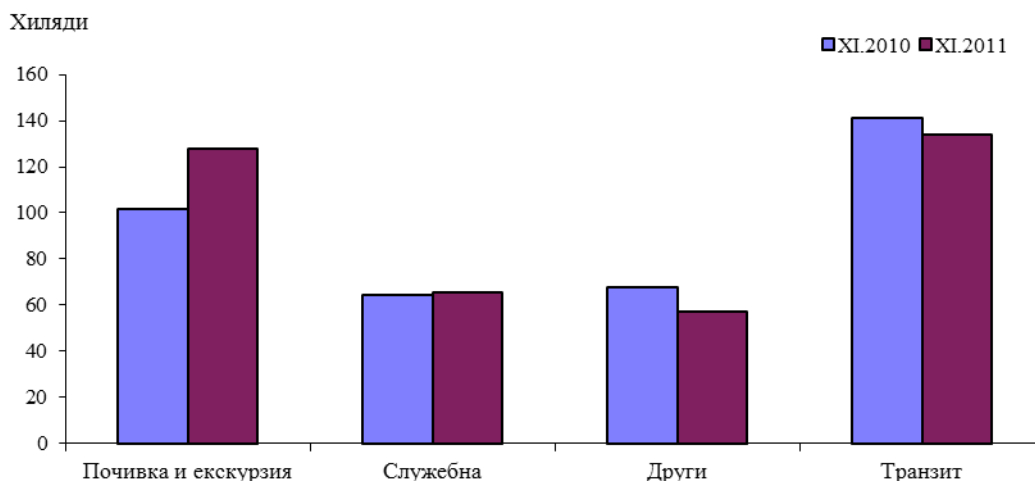
Фиг. 1. Структура на пътуванията на български граждани в чужбина по цел на посещението през ноември 2011 година



Посещенията на чужденци в България през ноември 2011 г. са 384.0 хил., което е с 2.4% повече отколкото през същия месец на 2010 година (табл. 2). Най-голямо увеличение е регистрирано при посещенията с цел почивка и екскурзия - с 6.2%.



Фиг. 2. Посещения на чужденци в България по цел на пътуването

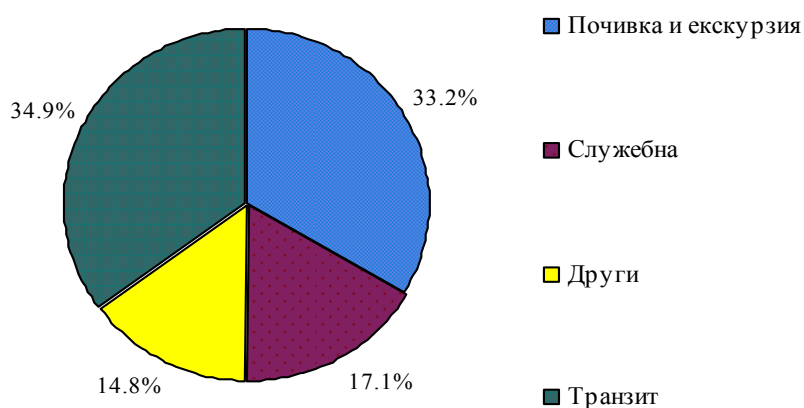


Посещенията на граждани от страните - членки на Европейския съюз, през ноември 2011 г. се увеличават общо с 1.4% в сравнение със същия месец на преходната година, като най-голям е ръстът при посещенията от Франция и Италия - съответно 10.3 и 10.0%. Намаление е отчетено при посещенията от Литва - с 10.4%, Словения - с 5.5%, Малта - с 5.0%, и други.

Нарастват посещенията и на граждани от групата „Други европейски страни“¹ - с 1.3%, като най-голямо е увеличението на посещенията на граждани от Швейцария - с 18.0%, Украйна - с 13.6%, и Русия - с 9.8%.

През ноември 2011 г. най-голям е относителният дял на транзитните преминавания - 34.9%, следвани от посещенията с цел почивка и екскурзия - 33.2%, със служебна цел - 17.1%, и с други цели - 14.8%.

Фиг. 3. Структура на посещенията на чужденци в България по цел на пътуването през ноември 2011 година



¹Включва страните в Европа извън Европейския съюз.



Методологични бележки

Статистическите данни за пътуванията на българи в чужбина и посещенията на чужденци в България са получени на базата на месечна информация от Министерството на вътрешните работи (МВР) и извадково изследване на НСИ сред преминаващите български и чужди граждани през граничните пунктове на страната.

Данните за броя на пътуванията на граждани от Европейския съюз представляват оценки на базата на информация от МВР и летищните власти. Данните за влезлите в страната граждани на „трети страни“ са получени директно от МВР. Данните за целите на пътуванията са получени въз основа на регулярно провежданото от НСИ извадково изследване сред преминаващите български и чужди граждани през граничните пунктове на страната.



ПРИЛОЖЕНИЕ

Таблица 1

Пътувания на български граждани в чужбина по цел на пътуването и страни през ноември 2011 година

Страни	Общо - бр.	Цел на пътуването - бр.			Изменение в % спрямо ноември 2010 г.
		почивка и екскурзия	служебна	други	
Общо	253789	58125	125878	69786	1.1
ЕС	129949	33803	81046	15100	1.8
в това число:					
Австрия	4089	1691	1953	445	2.3
Белгия	2380	706	1348	326	1.2
Великобритания	6211	1197	2921	2093	2.5
Германия	13205	3810	7966	1429	4.3
Гърция	57816	10557	40135	7124	3.2
Испания	6301	2677	3158	466	4.2
Италия	5798	2355	3178	265	2.5
Полша	1344	461	671	212	-1.4
Румъния	24706	7825	15367	1514	-1.5
Унгария	1436	359	710	367	3.3
Франция	1718	526	969	223	-11.0
Чехия	1552	688	704	160	1.5
Швеция	95	24	61	10	-9.5
Други европейски страни	120709	23111	43622	53976	0.9
Норвегия	33	11	8	14	-5.7
Република Македония	19086	2635	9919	6532	-3.8
Русия	856	193	526	137	-14.7
Сърбия	22407	9857	11294	1256	2.9
Турция	76861	10008	21019	45834	2.0
Украйна	657	130	436	91	2.0
Швейцария	809	277	420	112	-15.5
Останали страни	3131	1211	1210	710	-14.3



Таблица 2

Посещения на чужденци в България по цел на пътуването и страни през ноември 2011 година

Страни	Общо - бр.	Цел на пътуването - бр.				Изменение в % спрямо ноември 2010 г.
		почивка и екскурзия	служебна	други	транзит	
Общо	384026	127644	65496	57026	133860	2.4
ЕС	212704	67735	48663	35256	61050	1.4
в това число:						
Австрия	5409	1568	2425	471	945	3.1
Белгия	1737	252	1005	130	350	3.9
Великобритания	7563	4647	2161	164	591	4.5
Германия	12323	4094	5335	1307	1587	0.8
Гърция	63377	21653	10082	15482	16160	0.8
Испания	2931	789	1344	609	189	-1.6
Италия	5341	1271	2044	481	1545	10.0
Полша	4661	1583	1390	607	1081	8.1
Румъния	88774	26933	14974	14220	32647	0.4
Унгария	2793	496	1140	415	742	9.4
Франция	3931	1151	1255	205	1320	10.3
Чехия	2598	389	1523	238	448	0.7
Швеция	934	406	363	26	139	6.0
Други европейски страни	138357	48803	12450	17107	59997	1.3
Норвегия	569	405	118	33	13	2.7
Република Македония	36459	27320	2741	2185	4213	3.9
Русия	8578	2847	2370	2529	832	9.8
Сърбия	25860	15455	1256	1403	7746	4.8
Турция	56159	1373	5056	8959	40771	-4.8
Украйна	9322	985	575	1923	5839	13.6
Швейцария	1410	418	334	75	583	18.0
Останали страни	32965	11106	4383	4663	12813	14.4