

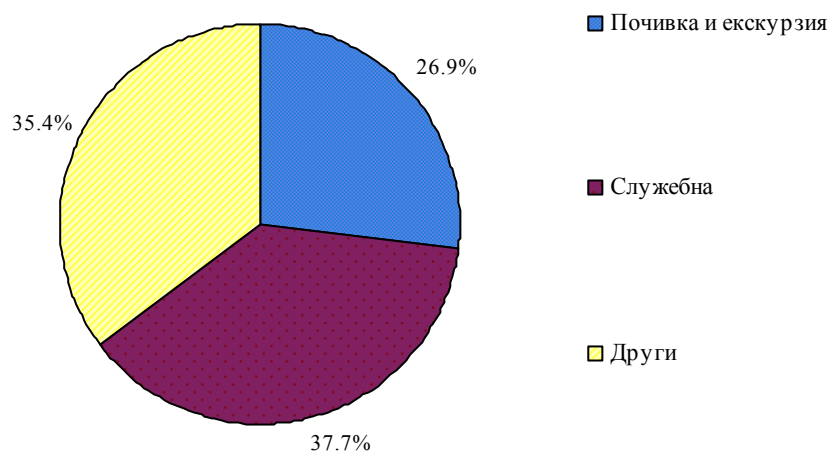


ПЪТУВАНИЯ НА БЪЛГАРИ В ЧУЖБИНА И ПОСЕЩЕНИЯ НА ЧУЖДЕНЦИ В БЪЛГАРИЯ ПРЕЗ СЕПТЕМВРИ 2011 ГОДИНА

Пътуванията на български граждани в чужбина през септември 2011 г. са 366.0 хил., или с 3.2% повече в сравнение със септември 2010 година (табл. 1). Увеличение на пътуванията на български граждани е регистрирано към: Канада - с 30.3%, Гърция - с 23.8%, САЩ - със 17.8%, Израел - с 16.0%, Словакия - с 14.6%, Румъния - с 11.5%, Испания - с 8.9%, Норвегия - с 8.8%, Швейцария - с 8.6%, Малта - с 8.4%, Словения - с 8.2%, Чехия - с 8.1%, Сърбия - със 7.4%, и други. Същевременно намаляват пътуванията към: Ирландия - с 12.0%, Турция - с 10.6%, Австрия - с 3.4%, БЮР Македония - с 3.0%, и други.

Най-голям относителен дял от общия брой пътувания на български граждани в чужбина формират тези със служебна цел - 37.7%, следвани от пътуванията с други цели (гостуване, обучение, посещение на културни и спортни мероприятия и други) - 35.4%, и почивка и екскурзия - 26.9%.

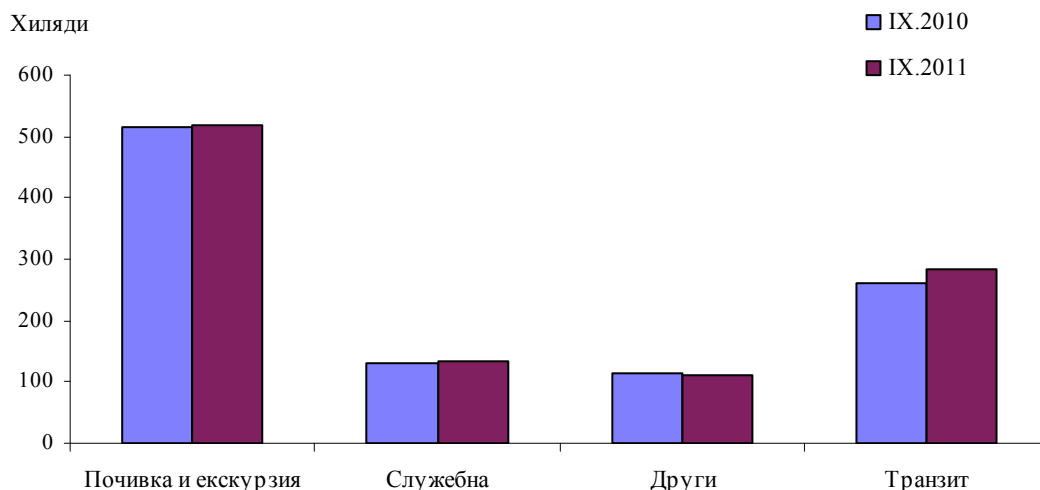
Фиг. 1. Структура на пътуванията на български граждани в чужбина по цел на посещението през септември 2011 година



Посещенията на чужденци в България през септември 2011 г. са 1 049.2 хил. и се увеличават с 3.0% спрямо същия месец на 2010 година (табл. 2). Най-голямо увеличение е регистрирано при транзитните преминавания през страната - с 1.5%.



Фиг. 2. Посещения на чужденци в България по цел на пътуването

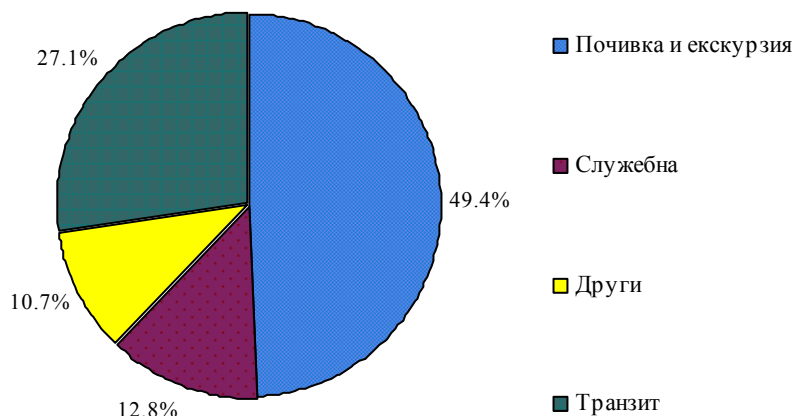


Посещенията на граждани от страните - членки на Европейския съюз, през септември 2011 г. се увеличават общо с 1.7% в сравнение със същия месец на преходната година, като най-голям е ръстът при посещенията от Чехия и Дания - съответно с 10.6 и 10.0%. Намаление е отчетено при посещенията от Естония - с 15.8%, Малта - с 11.7%, Финландия - с 9.0%, и други.

Увеличават се посещенията и на граждани от групата „Други европейски страни”¹ - със 7.0%, като най-голямо е увеличението на посещенията на граждани от Украйна - с 24.7%, Русия - с 24.0%, и Сърбия - с 11.1%.

През септември 2011 г. най-голям е относителният дял на посещенията с цел почивка и екскурзия - 49.4%, следвани от транзитните преминавания - 27.1%, със служебна цел - 12.8%, и с други цели - 10.7%.

Фиг. 3. Структура на посещенията на чужденци в България по цел на пътуването през септември 2011 година



¹Включва страните в Европа извън Европейския съюз.



Методологични бележки

Статистическите данни за пътуванията на българи в чужбина и посещенията на чужденци в България са получени на базата на месечна информация от Министерството на вътрешните работи (МВР) и извадково изследване на НСИ сред преминаващите български и чужди граждани през граничните пунктове на страната.

Данните за броя на пътуванията на граждани от Европейския съюз представляват оценки на базата на информация от МВР и летищните власти. Данните за влезлите в страната граждани на „трети страни“ са получени директно от МВР. Данните за целите на пътуванията са получени въз основа на регулярно провежданото от НСИ месечно извадково изследване сред преминаващите български и чужди граждани през граничните пунктове на страната.


ПРИЛОЖЕНИЕ

Таблица 1

Пътувания на български граждани в чужбина по цел на пътуването и страни през септември 2011 година

Страни	Общо - бр.	Цел на пътуването - бр.			Изменение в % спрямо септември 2010
		почивка и екскурзия	служебна	други	
Общо	365971	98578	137837	129556	3.2
ЕС	178929	58954	95650	24325	15.2
в това число:					
Австрия	4001	1573	1849	579	-3.4
Белгия	2440	853	1042	545	4.9
Великобритания	6677	1785	2581	2311	3.2
Германия	15028	4941	7928	2159	6.9
Гърция	92167	27056	52857	12254	23.8
Испания	8541	3697	3739	1105	8.9
Италия	6065	2647	2768	650	6.4
Полша	1764	624	936	204	2.7
Румъния	30839	12073	16176	2590	11.5
Унгария	1743	429	904	410	6.5
Франция	3010	1124	1594	292	2.2
Чехия	1922	693	976	253	8.1
Швеция	190	48	82	60	3.3
Други европейски страни	181993	38601	40259	103133	-6.7
Норвегия	223	26	41	156	8.8
БЮР Македония	27451	4549	7994	14908	-3.0
Русия	1372	215	673	484	6.9
Сърбия	29865	15502	12106	2257	7.4
Турция	121343	17826	18501	85016	-10.6
Украйна	996	176	621	199	2.4
Швейцария	743	307	323	113	8.6
Останали страни	5049	1023	1928	2098	12.9



Таблица 2

Посещения на чужденци в България по цел на пътуването и страни през септември 2011 година

Страни	Общо - бр.	Цел на пътуването - бр.				Изменение в % спрямо септември 2010
		почивка и екскурзия	служебна	други	транзит	
Общо	1049192	518084	134630	112194	284284	3.0
ЕС	742689	373886	122101	76003	170699	1.7
в това число:						
Австрия	32377	11597	6953	555	13272	4.8
Белгия	13916	8272	3634	758	1252	6.5
Великобритания	37495	24323	6993	4950	1229	-2.9
Германия	157995	103502	20990	6074	27429	-3.4
Гърция	103103	36185	24495	24128	18295	8.5
Испания	9553	5150	2101	1421	881	-2.3
Италия	17367	6877	5285	2430	2775	-3.1
Полша	49446	37482	2601	2308	7055	0.3
Румъния	172796	49981	28946	24047	69822	2.0
Унгария	19813	12750	3260	374	3429	-0.2
Франция	34613	19360	4986	3841	6426	2.2
Чехия	28924	20140	2969	1719	4096	10.6
Швеция	6489	4759	1108	122	500	0.8
Други европейски страни	231530	99171	8938	28514	94907	7.0
Норвегия	10307	9421	69	133	684	-0.8
БЮР Македония	37584	25997	343	5844	5400	-6.9
Русия	41496	31433	3707	4519	1837	24.0
Сърбия	30981	16388	230	2365	11998	11.1
Турция	80008	1350	3572	11028	64058	2.6
Украйна	24312	10650	773	3867	9022	24.7
Швейцария	6842	3932	244	758	1908	0.9
Останали страни	74973	45027	3591	7677	18678	3.8