

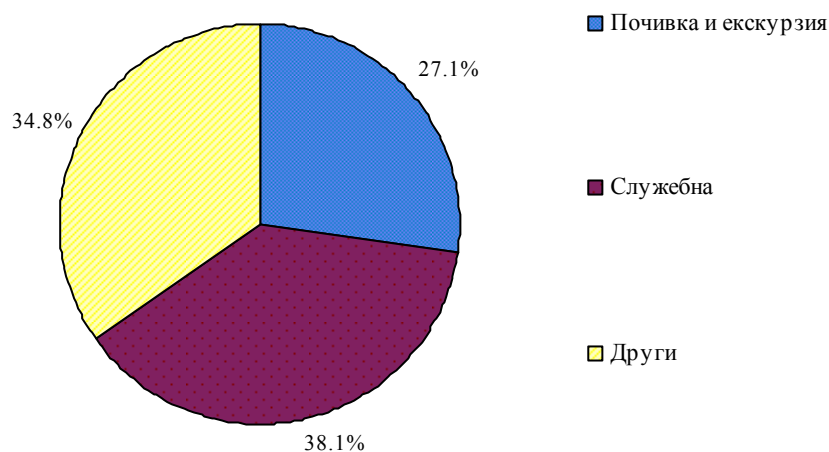


ПЪТУВАНИЯ НА БЪЛГАРИ В ЧУЖБИНА И ПОСЕЩЕНИЯ НА ЧУЖДЕНЦИ В БЪЛГАРИЯ ПРЕЗ АВГУСТ 2011 ГОДИНА

Пътуванията на български граждани в чужбина през август 2011 г. са 398.0 хил., или с 4.8% повече в сравнение с август 2010 година (табл. 1). Увеличение на пътуванията на български граждани е регистрирано към: Гърция - с 28.2%, Румъния - с 19.6%, Израел - с 10.4%, Словакия - с 9.3%, Италия - с 8.5%, Русия - със 7.2%, Швейцария - с 5.4%, Чехия - с 4.7%, Норвегия - с 4.2%, Швеция - с 4.0%, Словения - с 2.9%, и други. Същевременно намаляват пътуванията към: Канада - с 19.9%, Португалия - с 16.9%, Кипър - с 15.9%, САЩ - с 14.9%, Украйна - с 9.2%, Малта - с 8.7%, Турция - със 7.4%, и други.

Най-голям относителен дял от общия брой пътувания на български граждани в чужбина формират тези със служебна цел - 38.1%, следвани от пътуванията с други цели (гостуване, обучение, посещение на културни и спортни мероприятия и други) - 34.8%, и почивка и екскурзия - 27.1%.

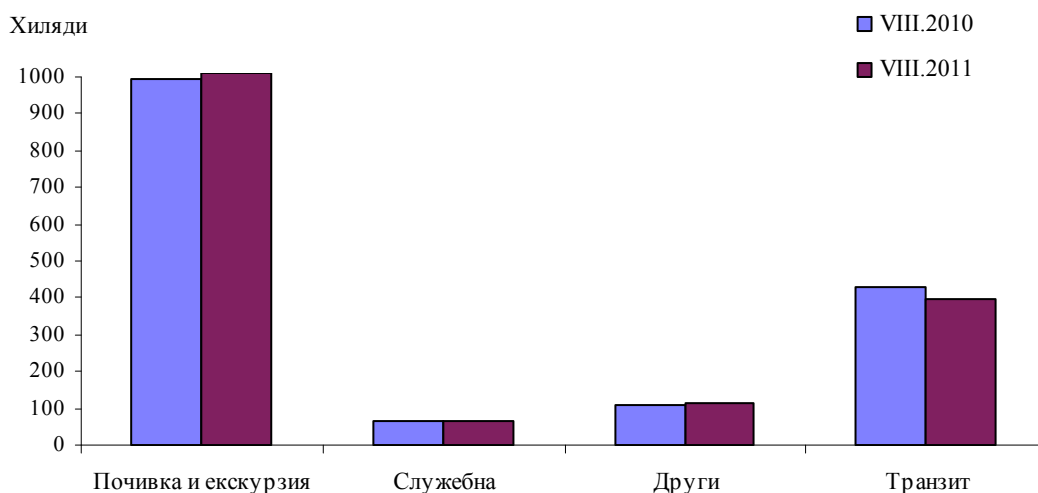
Фиг. 1. Структура на пътуванията на български граждани в чужбина по цел на посещението през август 2011 година



Посещенията на чужденци в България през август 2011 г. са 1 585.9 хил. и намаляват с 0.7% спрямо същия месец на 2010 година (табл. 2). Най-голямо увеличение е регистрирано при посещенията на чужденци в страната с цел почивка и екскурзия - с 1.4%.



Фиг. 2. Посещения на чужденци в България по цел на пътуването

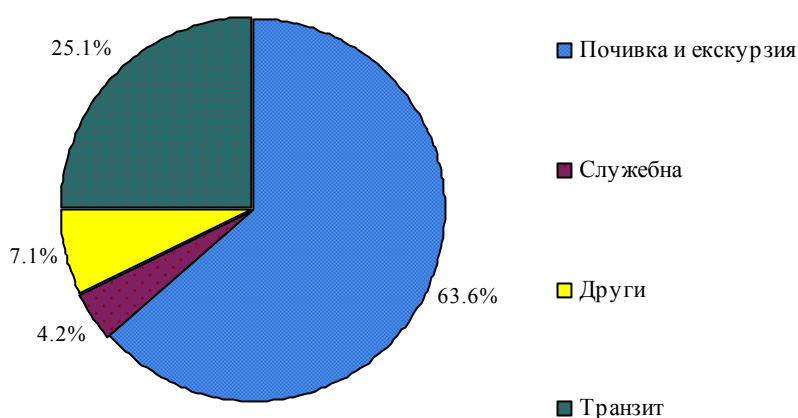


Посещенията на граждани от страните - членки на Европейския съюз, през август 2011 г. се увеличават общо с 1.5% в сравнение със същия месец на преходната година, като най-голям е ръстът при посещенията от Гърция и Словакия - съответно с 14.4 и 8.4%. Намаление е отчетено при посещенията от Естония - с 14.7%, Чехия - с 10.5%, Словения - с 8.3%, и други.

Същевременно намаляват посещенията на граждани от групата „Други европейски страни”¹ - със 7.5%, като най-голямо е намалението на посещенията на граждани от Турция - с 33.1%, и Норвегия - с 9.6%.

През август 2011 г. най-голям е относителният дял на посещенията с цел почивка и екскурзия - 63.6%, следвани от транзитните преминавания - 25.1%, със служебна цел - 4.2%, и с други цели - 7.1%.

Фиг. 3. Структура на посещенията на чужденци в България по цел на пътуването през август 2011 година



¹Включва страните в Европа извън Европейския съюз.



Методологични бележки

Статистическите данни за пътуванията на българи в чужбина и посещенията на чужденци в България са получени на базата на месечна информация от Министерството на вътрешните работи (МВР) и извадково изследване на НСИ сред преминаващите български и чужди граждани през граничните пунктове на страната.

Данните за броя на пътуванията на граждани от Европейския съюз представляват оценки на базата на информация от МВР и летищните власти. Данните за влезлите в страната граждани на „трети страни“ са получени директно от МВР. Данните за целите на пътуванията са получени въз основа на регулярно провежданото от НСИ месечно извадково изследване сред преминаващите български и чужди граждани през граничните пунктове на страната.



Таблица 1

Пътувания на български граждани в чужбина по цел на пътуването и по страни през август 2011 година

Страни	Общо - бр.	Цел на пътуването - бр.			Изменение в % спрямо август 2010 г.
		почивка и екскурзия	служебна	други	
Общо	398006	107853	151790	138363	4.8
ЕС	201900	66032	108154	27714	17.1
в това число:					
Австрия	4671	1679	2354	638	1.0
Белгия	3707	1380	1587	740	-3.5
Великобритания	7956	1981	3673	2302	1.2
Германия	17229	5237	9298	2694	2.7
Гърция	107326	31221	61834	14271	28.2
Испания	9343	3858	4210	1275	1.2
Италия	6801	3056	3028	717	8.5
Полша	1996	705	1049	242	1.4
Румъния	29635	12214	14751	2670	19.6
Унгария	1723	522	795	406	1.8
Франция	3319	1235	1698	386	2.8
Чехия	2052	796	1014	242	4.7
Швеция	263	73	116	74	4.0
Други европейски страни	189089	40604	41242	107243	-5.4
Норвегия	324	38	64	222	4.2
Република Македония	29735	4716	7604	17415	-5.6
Русия	1888	262	998	628	7.2
Сърбия	31728	17643	11843	2242	2.1
Турция	123142	17344	19530	86268	-7.4
Украйна	1215	230	720	265	-9.2
Швейцария	1057	371	483	203	5.4
Останащи страни	7017	1217	2394	3406	-4.9



Таблица 2

Посещения на чужденци в България по цел на пътуването и по страни през август 2011 година

Страни	Общо - бр.	Цел на пътуването - бр.				Изменение в % спрямо август 2010 г.
		почивка и екскурзия	служебна	други	транзит	
Общо	1585914	1008562	67382	111884	398 086	-0.7
ЕС	1094776	721818	51684	71515	249759	1.5
в това число:						
Австрия	45007	21702	3320	554	19431	-3.7
Белгия	26355	15699	1517	1596	7543	-1.6
Великобритания	52326	42883	2919	4725	1799	6.8
Германия	237080	181543	8762	6618	40157	-2.7
Гърция	125631	63751	13147	21949	26784	14.4
Испания	13176	9702	877	1307	1290	-4.7
Италия	19893	10522	3041	2267	4063	-2.6
Полша	85690	72004	1378	1980	10328	-1.0
Румъния	207386	92943	8326	21465	84652	7.8
Унгария	31288	24494	1361	413	5020	4.4
Франция	44382	29507	2007	3461	9407	-1.4
Чехия	67771	59053	989	1586	6143	-10.5
Швеция	10060	9143	45	140	732	4.1
Други европейски страни	376208	204244	12609	31769	127586	-7.5
Норвегия	17331	16178	29	122	1002	-9.6
Република Македония	39936	29983	239	5429	4285	4.8
Русия	102689	84807	8033	7211	2638	17.4
Сърбия	41200	24671	184	2529	13816	4.4
Турция	109719	2157	3009	11584	92969	-33.1
Украйна	54368	39086	1013	4186	10083	16.1
Швейцария	10965	7362	102	708	2793	-5.0
Останали страни	114930	82500	3089	8600	20741	2.8