

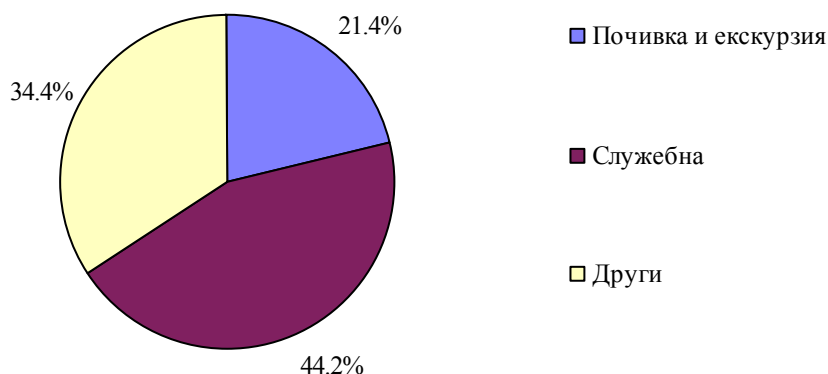


ПЪТУВАНИЯ НА БЪЛГАРИ В ЧУЖБИНА И ПОСЕЩЕНИЯ НА ЧУЖДЕНЦИ В БЪЛГАРИЯ ПРЕЗ АПРИЛ 2011 ГОДИНА

Пътуванията на български граждани в чужбина през април 2011 г. са 344.9 хил., или с 1.4% повече в сравнение с април 2010 година (табл. 1). Увеличение на пътуванията е регистрирано към: Франция - с 25.8%, Румъния - с 25.6%, Унгария - с 22.9%, Малта - със 17.2%, Словения - с 16.6%, Република Македония - с 15.0%, Сърбия - с 13.4%, Ирландия - с 13.3%, Естония - с 11.8%, САЩ - с 9.7%, Чехия - с 5.6%, Люксембург - с 5.6%, Белгия - с 5.3%, и други. Същевременно намаляват пътуванията към: Норвегия - с 83.2%, Канада - с 82.1%, Дания - с 19.0%, Испания - с 16.8%, Израел - с 14.0%, Литва - с 13.2%, Словакия - с 11.8%, Португалия - с 10.7%, и други.

Най-голям относителен дял от общия брой пътувания на български граждани в чужбина формират тези със служебна цел - 44.2%, следвани от пътуванията с други цели - 34.4%, и с цел почивка и екскурзия - 21.4%.

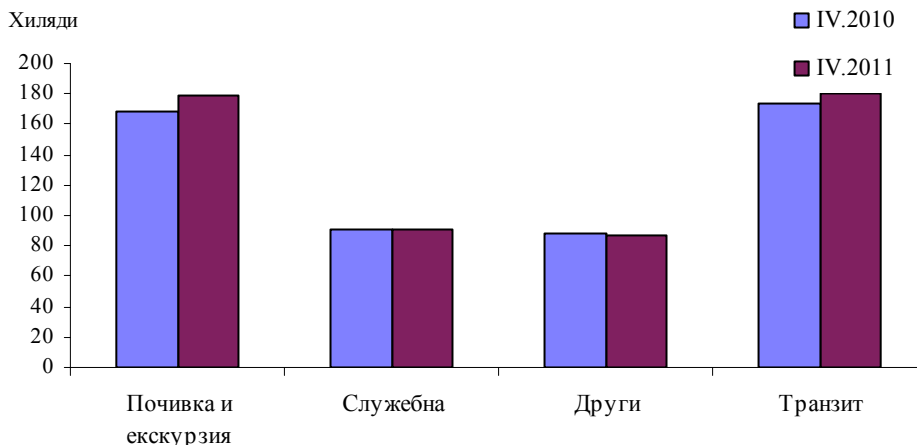
Фиг. 1. Структура на пътуванията на български граждани в чужбина по цел на посещението през април 2011 година



Посещенията на чужденци в България през април 2011 г. са 537.2 хил. и нарастват с 3.3% спрямо същия месец на 2010 година (табл. 2). Увеличение е регистрирано при посещенията с цел почивка и екскурзия и при транзитните преминавания - съответно с 6.7 и 4.1%.



Фиг. 2. Посещения на чужденци в България по цел на пътуването

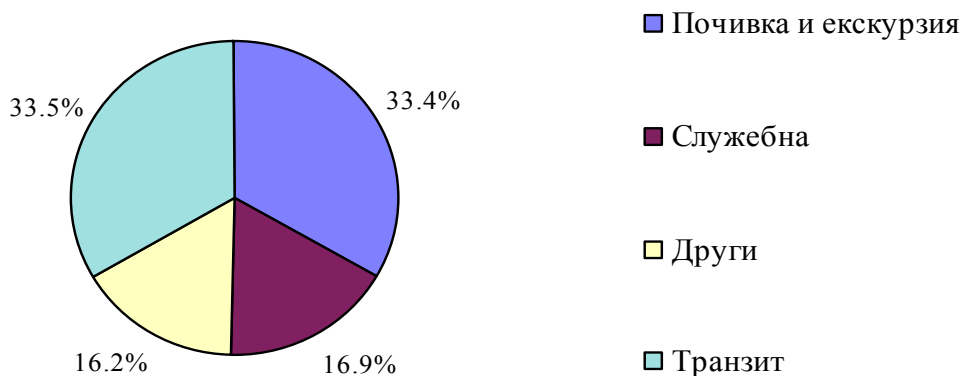


Посещенията на граждани от страните - членки на Европейския съюз, през април 2011 г. намаляват в сравнение със същия месец на предходната година общо с 0.3%, като най-голям е спадът при посещенията от Малта и Дания - съответно с 84.4 и 28.3%. Увеличение е отчетено на посещенията от Австрия - с 20.9%, Франция - с 20.9%, Португалия - с 18.0%, и други.

Същевременно се увеличават посещенията на граждани от групата „Други европейски страни“¹ - със 7.4%, като най-голям е ръстът на посещенията на граждани от Сърбия - с 31.7%, Русия - с 29.3%, и Украйна - с 16.2%.

През април 2011 г. най-голям относителен дял от общия брой посещения на чужденци в страната формират транзитните преминавания - 33.5%, следвани от тези с цел почивка и екскурзия - 33.4%, със служебна цел - 16.9%, и с други цели - 16.2%.

Фиг. 3. Структура на посещенията на чужденци в България по цел на пътуването през април 2011 година



¹ Включва страните в Европа извън Европейския съюз.



Методологични бележки

Статистическите данни за пътуванията на българи в чужбина и посещенията на чужденци в България са получени на базата на месечна информация от Министерството на вътрешните работи (МВР) и извадково изследване на НСИ сред преминаващите български и чужди граждани през граничните пунктове на страната.

Данните за броя на пътуванията на граждани от Европейския съюз представляват статистически оценки на базата на информация от МВР и летищните власти. Данните за влезлите в страната граждани на „трети страни” са получени директно от МВР. Данните за целите на пътуванията са получени въз основа на регулярно провежданото от НСИ извадково изследване сред преминаващите български и чужди граждани през граничните пунктове на страната.


ПРИЛОЖЕНИЕ

Таблица 1

Пътувания на български граждани в чужбина по цел на пътуването и страни през април 2011 година

Страни	Общо - бр.	Цел на пътуването - бр.			Април 2011 г. в % към април 2010 г.
		почивка и екскурзия	служебна	други	
Общо	344889	73917	152397	118575	1.4
ЕС	177856	43117	111248	23491	2.6
в това число:					
Австрия	7273	1963	4550	760	-1.9
Белгия	3581	825	2489	267	5.3
Великобритания	9703	2231	5029	2443	-8.2
Германия	17070	4086	12136	848	3.5
Гърция	75143	11343	49943	13857	-0.7
Испания	7323	2803	4030	490	-16.8
Италия	9188	2717	5831	640	-8.7
Полша	1360	521	783	56	-6.3
Румъния	32574	13174	16173	3227	25.6
Унгария	2263	373	1606	284	22.9
Франция	4629	768	3696	165	25.8
Чехия	2211	457	1691	63	5.6
Швеция	140	31	94	15	-1.4
Други европейски страни	163403	30007	38632	94764	1.2
Норвегия	43	-	43	-	-83.2
Република Македония	30876	5003	7097	18776	15.0
Русия	1613	339	1144	130	3.8
Сърбия	23867	8864	12319	2684	13.4
Турция	105069	15176	16801	73092	-4.3
Украйна	633	186	447	-	-5.1
Швейцария	1302	439	781	82	-9.1
Останали страни	3630	793	2517	320	-32.3



Таблица 2

Посещения на чужденци в България по цел на пътуването и страни през април 2011 година

Страни	Общо - бр.	Цел на пътуването - бр.				Април 2011 г. в % към април 2010 г.
		почивка и екскурзия	служебна	други	транзит	
Общо	537164	179169	90545	87188	180262	3.3
ЕС	350590	115467	80198	57383	97542	-0.3
в това число:						
Австрия	10268	2164	4764	1041	2299	20.9
Белгия	2070	650	1143	177	100	-8.8
Великобритания	12105	5139	4357	602	2007	-7.8
Германия	15737	4622	7150	2467	1498	-8.7
Гърция	95988	38100	22093	22224	13571	6.5
Испания	2914	1286	957	121	550	-10.1
Италия	9963	2521	4102	1655	1685	8.0
Полша	8973	2007	2300	1967	2699	7.2
Румъния	160690	50055	19870	23468	67297	-3.9
Унгария	5131	1125	2493	777	736	7.0
Франция	6056	1395	4014	197	450	20.9
Чехия	3400	1293	1104	604	399	11.1
Швеция	1361	457	586	308	10	4.3
Други европейски страни	146236	48102	7575	24256	66303	7.5
Норвегия	372	124	98	40	110	-47.6
Република Македония	34840	23587	319	5161	5773	10.5
Русия	11545	5038	2395	3317	795	29.3
Сърбия	28772	16355	191	2235	9991	31.7
Турция	59531	1421	3687	10458	43965	-5.9
Украйна	10214	1092	779	2930	5413	16.2
Швейцария	962	485	106	115	256	-3.5
Останали страни	40338	15600	2772	5549	16417	26.0