

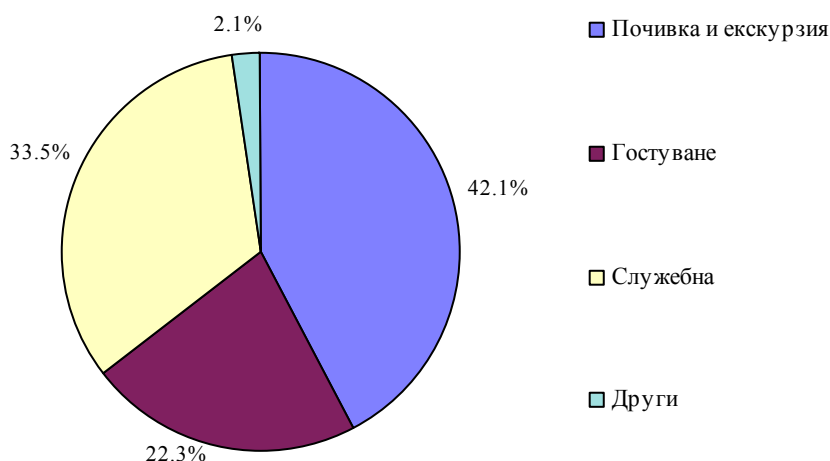


ПЪТУВАНИЯ НА БЪЛГАРИ В ЧУЖБИНА И ПОСЕЩЕНИЯ НА ЧУЖДЕНЦИ В БЪЛГАРИЯ ПРЕЗ ЯНУАРИ 2011 ГОДИНА

Пътуванията на български граждани в чужбина през януари 2011 г. са 303.8 хил., или със 7.5% повече в сравнение с януари 2010 година (табл. 1). Увеличение на пътуванията в сравнение със същия месец на 2010 г. е регистрирано към Русия - със 141.0%, Гърция - с 39.6%, Чехия - с 30.7%, Украйна - с 23.9%, Румъния - с 21.6%, Италия - с 18.1%, Испания - с 16.7%, Франция - с 12.6%, и други. Същевременно намаляват пътуванията към: Швеция - с 26.8%, Великобритания - с 26.4%, Сърбия - с 25.6%, Турция - с 21.9%, и други.

Най-голям относителен дял от общия брой пътувания на български граждани в чужбина формират тези с цел почивка и екскурзия - 42.1%, следвани от пътуванията със служебна цел - 33.5%, гостуване - 22.3%, и други - 2.1%.

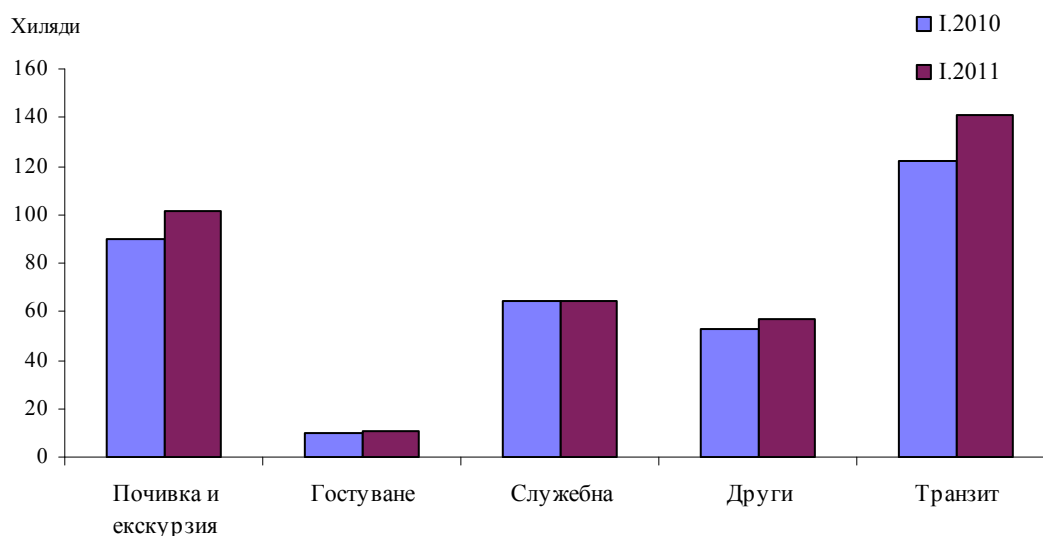
Фиг. 1. Структура на пътуванията на български граждани в чужбина по цел на посещенията през януари 2011 година



Посещенията на чужденци в България през януари 2011 г. са 324.3 хил. и нарастват с 6.4% спрямо същия месец на 2010 година (табл. 2). Увеличение е регистрирано при посещенията на чужденци в страната със служебна цел - с 15.6%. Нарастват и транзитните преминавания, както и посещенията с цел почивка и екскурзия - съответно с 11.2 и с 4.3%. Същевременно спад има при посещенията с други цели - с 1.6%, и с цел гостуване - с 10.3%.



Фиг. 2. Посещения на чужденци в България по цел на пътуването

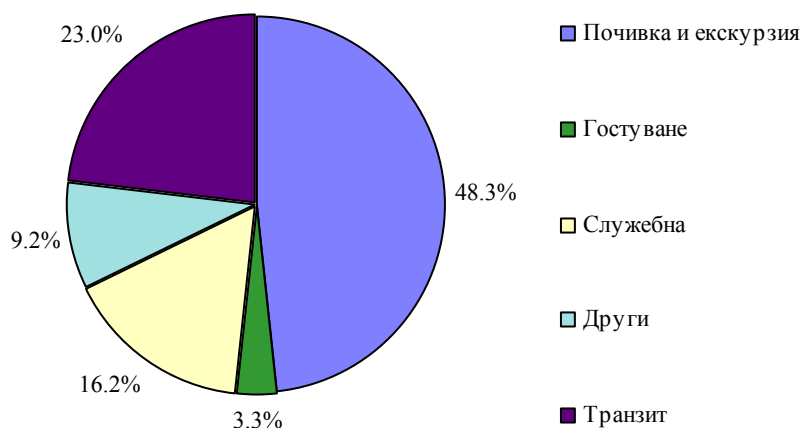


Посещенията на граждани от страните - членки на Европейския съюз, намаляват общо с 2.2%, като най-голям е спадът при посещенията от Чехия и Испания - съответно с 43.1 и 22.6%. Увеличение е отчетено на посещенията от Франция - с 45.4%, Германия - с 44.9%, Швеция - с 32.9%, и други.

Увеличават се и посещенията от групата „Други европейски страни”¹ - с 14.7%, като най-голям е ръстът на посещенията на граждани от Сърбия - с 30.1%, Македония - с 29.9%, и Украйна - с 21.8%.

През януари 2011 г. най-голям относителен дял от общия брой посещения на чужденци в страната формират тези с цел почивка и екскурзия - 48.3%, следвани от транзитните преминавания - 23.0%, със служебна цел - 16.2%, по други причини - 9.2%, и с цел гостуване - 3.3%.

Фиг. 3. Структура на посещенията на чужденци в България по цел на пътуването през януари 2011 година



¹Включва страните в Европа извън Европейския съюз.



Методологични бележки

Статистическите данни за пътуванията на българи в чужбина и посещенията на чужденци в България са получени на базата на месечна информация от Министерството на вътрешните работи (МВР) и извадково изследване на НСИ сред преминаващите български и чужди граждани през граничните пунктове на страната.

Данните за броя на пътуванията на граждани от Европейския съюз представляват оценки на базата на информация от МВР и летищните власти. Данните за влезлите в страната граждани на „трети страни“ са получени директно от МВР. Данните за целите на пътуванията са получени въз основа на регулярно провежданото от НСИ месечно извадково изследване сред преминаващите български и чужди граждани през граничните пунктове на страната.



Таблица 1

Пътувания на български граждани в чужбина по цел на пътуването и по страни през януари 2011 година

Страни	Общо - бр.	Цел на пътуването - бр.				Януари 2011 в % към януари 2010
		почивка и екскурзия	гостуване	служебна	други	
Общо	303760	127865	67671	101924	6300	7.5
ЕС						
в това число:	194954	101348	10865	77742	4999	23.2
Австрия	5045	2346	234	2253	212	3.8
Белгия	2510	859	293	1335	23	-7.1
Великобритания	5402	1442	830	2565	565	-26.4
Германия	17078	6010	740	10022	306	1.2
Гърция	108362	69539	5561	30577	2685	39.6
Испания	7977	3274	469	3929	305	16.7
Италия	8369	3086	274	4744	265	18.1
Полша	1643	805	129	699	10	4.4
Румъния	26485	9673	1859	14619	334	21.6
Унгария	1108	325	117	647	19	-0.3
Франция	3249	1007	74	2087	81	12.6
Чехия	3022	1094	47	1840	41	30.7
Швеция	101	31	5	65	-	-26.8
Други европейски страни	102773	25836	55862	20813	262	-15.7
Норвегия	79	20	2	54	3	3.9
Македония	23547	3727	11170	8614	36	9.6
Русия	1817	1012	49	595	161	141.0
Сърбия	19459	13595	1562	4293	9	-25.6
Турция	56020	6956	42955	6098	11	-21.9
Украйна	747	132	65	547	3	23.9
Швейцария	1104	394	59	612	39	9.4
Останали страни	6033	681	944	3369	1039	134.6


Посещения на чужденци в България по цел на пътуването и по страни през януари 2011 година

Страни	Общо - бр.	Цел на пътуването - бр.					Януари 2011 в % към януари 2010
		почивка и екскурзия	гостуване	служебна	други	транзит	
Общо	324262	156576	10684	52434	30003	74565	6.4
ЕС							
в това число:	156360	82870	7271	43746	6761	15712	-2.2
Австрия	5658	1433	221	3449	99	456	25.3
Белгия	2721	828	117	620	-	1156	22.4
Великобритания	14923	8567	1076	3842	279	1159	-4.9
Германия	11323	3866	1109	4438	257	1653	44.9
Гърция	77502	46533	2026	21064	1598	6281	1.6
Испания	1471	354	171	709	92	145	-22.6
Италия	6049	2337	842	2070	83	717	-17.2
Полша	3457	1602	194	674	431	556	-18.1
Румъния	19101	10175	725	3221	3096	1884	1.9
Унгария	1627	527	77	856	44	123	-22.4
Франция	4775	2857	171	947	376	424	45.4
Чехия	1335	845	89	276	125	-	-43.1
Швеция	856	409	68	210	82	87	32.9
Други европейски страни	140647	63055	2772	6448	19012	49360	13.7
Норвегия	235	43	19	156	17	-	13.5
Македония	40000	30358	458	222	4333	4629	29.9
Русия	14439	9274	528	1933	2172	532	7.0
Сърбия	23960	16713	367	167	1561	5152	30.1
Турция	52299	2619	1259	3465	8729	36227	0.8
Украйна	9351	3782	121	430	2200	2818	21.8
Швейцария	363	266	20	75	-	2	-35.3
Останали страни	27255	10651	641	2240	4230	9493	23.7