

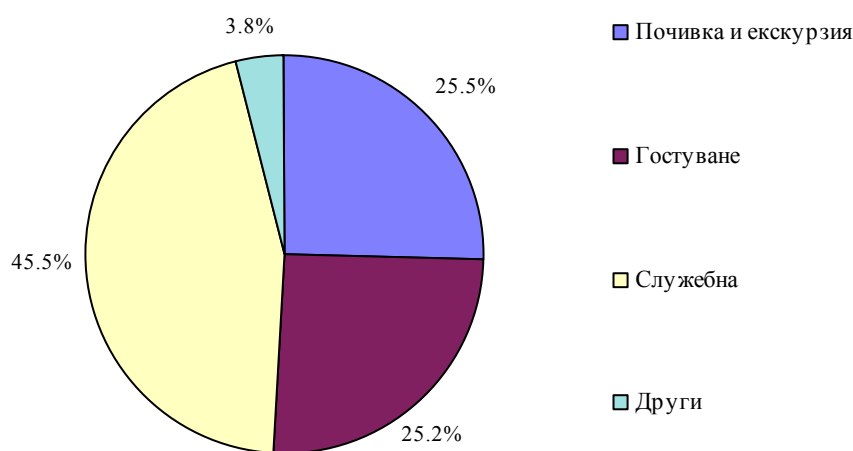


ПЪТУВАНИЯ НА БЪЛГАРИ В ЧУЖБИНА И ПОСЕЩЕНИЯ НА ЧУЖДЕНЦИ В БЪЛГАРИЯ ПРЕЗ ДЕКЕМВРИ 2010 ГОДИНА

Пътуванията на български граждани в чужбина през декември 2010 г. са 254.2 хил., или с 14.7% по-малко в сравнение с декември 2009 година (табл. 1). Увеличение на пътуванията в сравнение със същия месец на 2009 г. е регистрирано към Япония - с 66.7%, Малта - с 52.8%, Португалия - с 36.5%, Израел - с 33.2%, Словакия - с 32.3%, Швеция - с 15.0%, Франция - с 6.9%, Австрия - с 3.9%, и Дания - с 3.1%. Същевременно намаляват пътуванията към Финландия - с 49.5%, Турция - с 24.0%, Сърбия - с 23.2%, Република Македония - с 22.3%, Украйна - с 21.6%, Канада - със 17.2%, Нидерландия - с 16.4%, Чехия - с 11.8%, Италия - с 11.1%, Унгария - с 11.1%, Полша - с 10.7%, и други.

Най-голям относителен дял от общия брой пътувания на български граждани в чужбина формират тези със служебна цел - 45.5%, следвани от пътуванията с цел почивка и екскурзия - 25.5%, гостуване - 25.2%, и други - 3.8%.

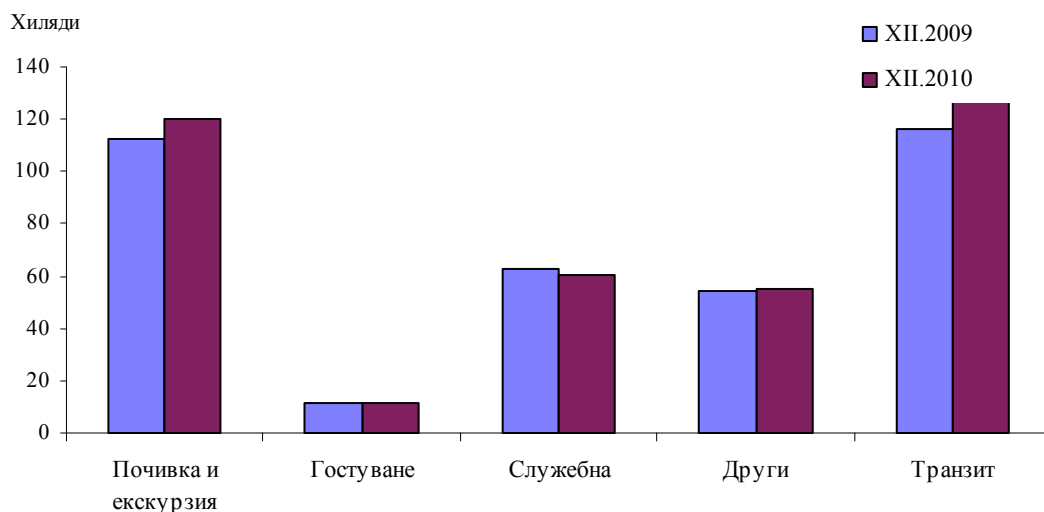
Фиг. 1. Структура на пътуванията на български граждани в чужбина по цел на посещенията през декември 2010 година



Посещенията на чужденци в България през декември 2010 г. са 374.3 хил. и нарастват с 4.8% спрямо същия месец на 2009 година (табл. 2). Увеличение е регистрирано на транзитните преминавания на чужденци през страната - с 9.6%, нарастват и посещенията с цел почивка и екскурзия, както и по други причини - съответно със 7.2 и 0.9%. Същевременно има спад при посещенията със служебна цел - с 3.7%, и с цел гостуване - с 1.8%.



Фиг. 2. Посещения на чужденци в България по цел на пътуването

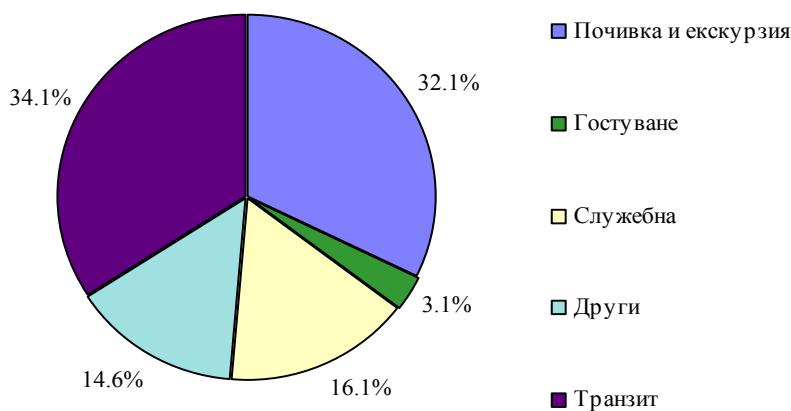


Посещенията на граждани от страните - членки на Европейския съюз, намаляват общо с 2.0%, като най-голям е спадът при посещенията от Ирландия и Малта - съответно с 63.3 и 47.5%. Увеличение е отчетено на посещенията от Румъния - с 18.2%, Испания - с 14.1%, Полша - с 9.9%, и други.

Увеличават се и посещенията от групата „Други европейски страни”¹ - с 15.1%, като най-голям е ръстът на посещенията на граждани от Сърбия - с 52.2%, Норвегия - с 46.1%, и Швейцария - с 25.5%.

През декември 2010 г. транзитните преминавания на чужденци през страната формират най-голям относителен дял от общия брой посещения - 34.1%, следвани от посетилите страната чужденци с цел почивка и екскурзия - 32.1%, със служебна цел - 16.1%, по други причини - 14.6%, и с цел гостуване - 3.1%.

Фиг. 3. Структура на посещенията на чужденци в България по цел на пътуването през декември 2010 година



¹Включва страните в Европа извън Европейския съюз.



Методологични бележки

Статистическите данни за пътуванията на българи в чужбина и посещенията на чужденци в България са получени на базата на месечна информация от Министерството на вътрешните работи (МВР) и извадково изследване на НСИ сред преминаващите български и чужди граждани през граничните пунктове на страната.

Данните за броя на пътуванията на граждани от Европейския съюз представляват оценки на базата на информация от МВР и летищните власти. Данните за влезлите в страната граждани на „трети страни“ са получени директно от МВР. Данните за целите на пътуванията са получени въз основа на регулярно провежданото от НСИ месечно извадково изследване сред преминаващите български и чужди граждани през граничните пунктове на страната.


Пътувания на български граждани в чужбина по цел на пътуването и страни през декември 2010 година

Страни	Общо - бр.	Цел на пътуването - бр.				Декември 2010 г. в % към декември 2009 г.
		почивка и екскурзия	гостуване	служебна	други	
Общо	254198	64705	64179	115701	9613	-14.7
ЕС	130247	37659	9017	81316	2255	-5.2
в това число:						
Австрия	5634	2403	345	2790	96	3.9
Белгия	2089	548	197	1314	30	-6.4
Великобритания	6117	1032	1010	3821	254	-8.9
Германия	10788	3357	687	6583	161	-6.6
Гърция	65429	15703	4321	44475	930	-3.3
Дания	135	30	10	90	5	3.1
Испания	5949	1968	495	3325	161	-8.4
Италия	5104	1781	267	2974	82	-11.1
Кипър	922	211	107	573	31	-4.3
Малта	249	125	14	107	3	52.8
Нидерландия	1547	483	116	920	28	-16.4
Полша	959	304	50	585	20	-10.7
Португалия	101	43	9	44	5	36.5
Румъния	19774	7863	1037	10567	307	-8.7
Словакия	164	31	1	131	1	32.3
Словения	131	52	1	77	1	-2.2
Унгария	1281	398	129	696	58	-11.1
Финландия	53	13	15	22	3	-49.5
Франция	2025	635	124	1218	48	6.9
Чехия	1603	635	55	891	22	-11.8
Швеция	92	24	10	55	3	15.0
Други европейски страни	120443	25795	54798	32932	6918	-23.4
Норвегия	36	8	7	13	8	-10.0
Република Македония	18769	3168	6197	6103	3301	-22.3
Русия	792	122	54	539	77	-2.2
Сърбия	21933	11402	1015	8886	630	-23.2
Турция	77438	10754	47412	16448	2824	-24.0
Украйна	580	81	57	380	62	-21.6
Швейцария	895	260	56	563	16	-5.9
Други страни	672	98	81	231	262	11.3
Израел	329	63	31	186	49	33.2
Канада	53	4	7	6	36	-17.2
САЩ	280	28	43	34	175	-2.4
Япония	10	3	-	5	2	66.7
Останал свят	2836	1153	283	1222	178	5.2


Посещения на чужденци в България по цел на пътуването и страни през декември 2010 година

Страни	Общо - бр.	Цел на пътуването - бр.					Декември 2010 г. в % към декември 2009 г.
		почивка и екскурзия	гостуване	служебна	други	транзит	
Общо	374311	120287	11547	60252	54720	127505	4.8
ЕС	218671	80473	5375	49658	28478	54687	-2.0
в това число:							
Австрия	5546	1997	109	2207	287	946	-20.2
Белгия	1316	326	16	505	117	352	-25.3
Великобритания	7996	4905	111	2209	186	585	-19.5
Германия	10032	3683	164	4157	1220	808	2.4
Гърция	69231	27395	3003	13175	13186	12472	-16.6
Дания	682	238	10	307	-	127	4.1
Ирландия	825	290	-	381	1	153	-63.3
Испания	2655	841	86	1073	563	92	14.1
Италия	5063	1424	113	1676	286	1564	-19.1
Кипър	1405	260	41	151	138	815	0.9
Малта	484	145	-	191	14	134	-47.4
Нидерландия	2487	615	10	776	39	1047	5.3
Полша	4109	1463	26	1035	615	970	9.9
Португалия	282	161	1	91	11	18	8.0
Румъния	93876	32692	1558	16386	10529	32711	18.1
Словакия	1870	686	24	522	182	456	7.4
Словения	620	134	-	408	22	56	2.5
Унгария	2267	466	10	959	417	415	7.5
Финландия	325	214	-	73	24	14	8.3
Франция	3182	1326	60	1221	95	480	4.3
Чехия	2551	588	10	1446	335	172	9.7
Швеция	841	297	8	432	8	96	2.2
Други европейски страни	128290	31465	5318	7597	22001	61909	15.1
Норвегия	320	165	9	109	27	10	46.1
Република Македония	31473	10815	3320	718	6027	10593	24.8
Русия	9518	5452	562	1066	1881	557	11.3
Сърбия	22347	11283	297	692	2380	7695	52.2
Турция	54958	1730	948	4095	8900	39285	0.9
Украйна	8718	1531	160	573	2783	3671	16.3
Швейцария	956	489	22	344	3	98	25.5
Други страни	6666	4361	268	1487	398	152	42.5
Израел	2981	1965	45	768	160	43	87.8
Канада	588	423	44	72	28	21	37.7
САЩ	2739	1759	174	523	202	81	18.9
Япония	358	214	5	124	8	7	-0.8
Останал свят	20684	3988	586	1510	3843	10757	15.3