



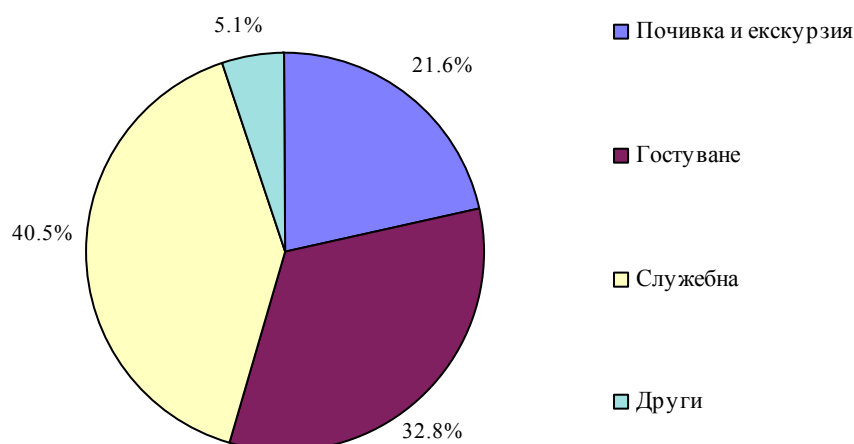
ПЪТУВАНИЯ НА БЪЛГАРИ В ЧУЖБИНА И ПОСЕЩЕНИЯ НА ЧУЖДЕНЦИ В БЪЛГАРИЯ ПРЕЗ ЮНИ 2010 ГОДИНА

Пътуванията на български граждани в чужбина през юни 2010 г. са 316.9 хил., или с 34.8% по-малко в сравнение с юни 2009 година (табл. 1).

В сравнение със същия месец на 2009 г. увеличение на пътуванията на български граждани е регистрирано само към Дания - с 4.3%. Същевременно намаляват пътуванията към всички останали наблюдавани страни, като най-голям е спадът на пътуванията към Япония - с 86.7%, Израел - с 57.8%, Гърция - с 57.7%, Словакия - с 54.8%, Чехия - с 53.6%, Малта - с 48.8%, Канада - с 46.9%, Румъния - с 46.3%, САЩ - с 44.0%, Австрия - с 42.1%, Финландия - с 41.8%, и Унгария - с 38.3%.

Най-голям относителен дял от общия брой пътувания на български граждани в чужбина формират тези със служебна цел - 40.5%, следвани от пътуванията с цел гостуване - 32.8%, почивка и екскурзия - 21.6%, и други - 5.1%.

Фиг. 1. Структура на пътуванията на български граждани в чужбина по цел на посещението през юни 2010 година

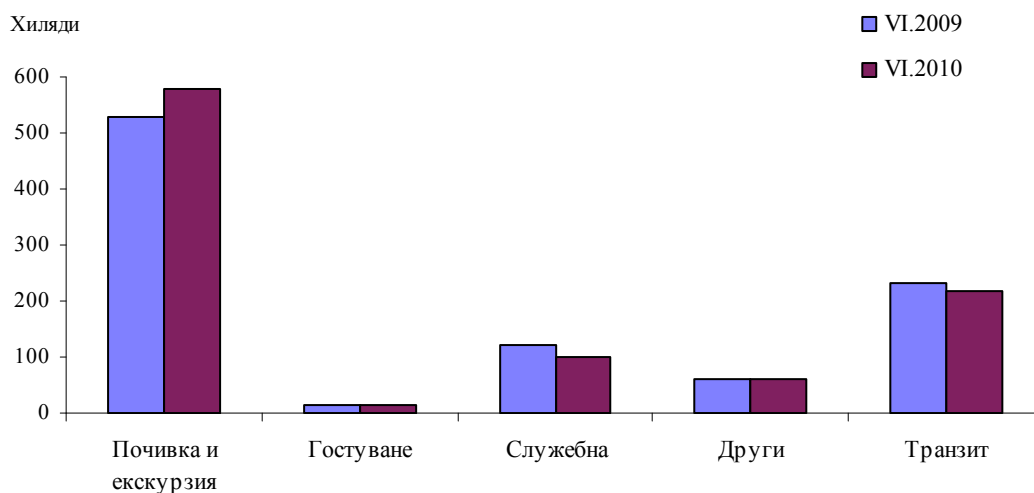


Посещенията на чужденци в България през юни 2010 г. са 970.2 хил. и нарастват с 1.4% спрямо същия месец на 2009 година (табл. 2).

В сравнение с юни 2009 г. е регистрирано увеличение на посещенията на чужденци в страната с цел почивка и екскурзия - с 9.2%. С 3.4% нарастват и посещенията на чужденци по други причини. Намаление е отчетено при посещенията със служебна цел - със 17.3%, с цел гостуване - с 8.9%, както и транзитните преминавания на чужденците през страната - с 6.7%.



Фиг. 2. Посещения на чужденци в България по цел на пътуването

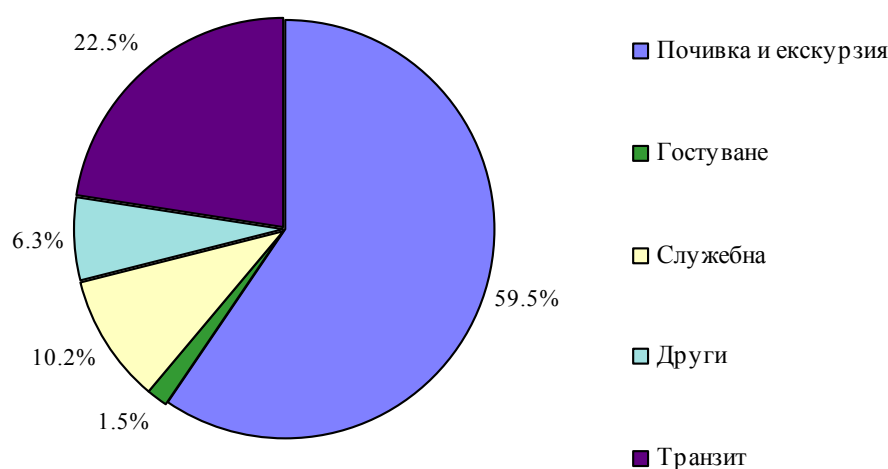


Посещенията на граждани от страните - членки на Европейския съюз, намаляват общо с 3.1%, като най-голям е спадът на посещенията от Словакия и Дания - съответно с 66.2 и 56.1%. Отчетено е увеличение на посещенията от Гърция - със 116.3%, Испания - с 47.3%, Италия - с 28.2%, Австрия - с 10.1%, и други.

Посещенията от групата „Други европейски страни”¹ се увеличават с 19.5%, като най-голямо е увеличението при посещенията на граждани от Македония - с 27.2%, Украйна - с 24.9%, и Русия - с 24.5%.

През юни 2010 г. посетилите страната чужденци с цел почивка и екскурзия формират най-голям относителен дял от общия брой посещения - 59.5%, следвани от транзитно преминаващите - 22.5%, със служебна цел - 10.2%, по други причини - 6.3%, и с цел гостуване - 1.5%.

Фиг. 3. Структура на посещенията на чужденци в България по цел на пътуването през юни 2010 година



¹Включва страните в Европа извън Европейския съюз.



Методологични бележки

Статистическите данни за пътуванията на българи в чужбина и посещенията на чужденци в България са получени на базата на месечна информация от Министерството на вътрешните работи (МВР) и извадково изследване на НСИ сред преминаващите български и чужди граждани през граничните пунктове на страната.

Данните за броя на пътуванията на граждани от Европейския съюз представляват оценки на базата на информация от МВР и летищните власти. Данните за влезлите в страната граждани на „трети страни“ са получени директно от МВР. Данните за целите на пътуванията са получени въз основа на регулярно провежданото от НСИ месечно извадково изследване сред преминаващите български и чужди граждани през граничните пунктове на страната.


ПЪТУВАНИЯ НА БЪЛГАРСКИ ГРАЖДАНИ В ЧУЖБИНА ПО ЦЕЛ НА ПЪТУВАНЕТО И ПО СТРАНИ ПРЕЗ ЮНИ 2010 ГОДИНА

Страни	Общо - бр.	Цел на пътуването - бр.				Юни 2010 г. към юни 2009 г. в %
		почивка и екскурзия	гостуване	служебна	други	
Общо	316878	68572	103765	128256	16285	-34.8
ЕС	150212	37647	16729	91369	4467	-50.0
в това число:						
Австрия	4053	1326	268	2316	143	-42.1
Белгия	1912	425	250	1135	102	-33.5
Великобритания	6722	1337	1050	3517	818	-31.6
Германия	14043	3375	1150	8732	786	-31.2
Гърция	78271	15609	9740	51319	1603	-57.7
Дания	416	85	71	218	42	4.3
Ирландия	181	50	41	29	61	-5.7
Испания	6055	2117	592	3114	232	-30.9
Италия	5596	2112	263	3106	115	-29.0
Кипър	1246	365	222	600	59	-27.5
Малта	106	32	15	59	-	-48.8
Нидерландия	1893	558	163	1129	43	-29.6
Полша	1459	518	162	735	44	-34.1
Португалия	265	176	4	83	2	-22.1
Румъния	21879	7794	2246	11732	107	-46.3
Словакия	147	28	1	113	5	-54.8
Словения	180	42	4	132	2	-23.1
Унгария	1327	311	211	678	127	-38.3
Финландия	85	7	6	62	10	-41.8
Франция	2589	793	131	1596	69	-36.0
Чехия	1387	534	81	726	46	-53.6
Швеция	219	38	53	90	38	-37.8
Други европейски страни	162126	29954	86775	34496	10901	-9.3
Норвегия	332	69	80	96	87	-15.5
Република Македония	25863	3830	11686	5716	4631	-11.2
Русия	1355	329	136	695	195	-34.2
Сърбия	24526	12557	1066	10273	630	-27.4
Турция	109200	13017	73672	17220	5291	-2.8
Украйна	850	152	135	496	67	-27.5
Други страни	1131	69	45	355	662	-51.4
Израел	468	31	22	289	126	-57.8
Канада	119	4	4	10	101	-46.9
САЩ	540	33	19	53	435	-44.0
Япония	4	1	-	3	-	-86.7
Останал свят	3409	902	216	2036	255	-18.0


Таблица 2
www.nsi.bg ПОСЕЩЕНИЯ НА ЧУЖДЕНЦИ В БЪЛГАРИЯ ПО ЦЕЛ НА ПЪТУВАНЕТО И ПО СТРАНИ ПРЕЗ ЮНИ 2010 ГОДИНА

Страни	Общо - бр.	Цел на пътуването - бр.					Юни 2010 г. към юни 2009 г. в %
		почивка и екскурзия	гостуване	служебна	други	транзит	
Общо	970225	576954	14607	99250	61207	218207	1.4
ЕС	636865	396235	5661	80178	35642	119149	-3.1
в това число:							
Австрия	13321	7438	172	2711	286	2714	10.1
Белгия	6705	3413	16	1408	167	1701	-42.9
Великобритания	46094	36286	323	4572	677	4236	5.4
Германия	86760	66221	922	8428	2292	8897	-29.8
Гърция	153089	106426	1274	24295	12403	8691	116.3
Дания	6194	3907	32	414	355	1486	-56.1
Ирландия	3996	3273	21	37	36	629	-55.1
Испания	5484	3363	150	1062	150	759	47.3
Италия	13303	6955	221	3538	420	2169	28.2
Кипър	2903	1673	84	464	215	467	-14.6
Малта	910	566	-	168	19	157	-28.4
Нидерландия	9963	5744	154	1480	340	2245	-13.0
Полша	24872	17441	761	2527	1591	2552	-40.1
Португалия	746	487	2	238	7	12	-13.2
Румъния	193784	90374	871	19088	13904	69547	4.9
Словакия	4746	2303	80	454	481	1428	-66.2
Словения	1961	982	5	661	53	260	-24.3
Унгария	11384	5441	84	2355	749	2755	-42.4
Финландия	6548	3100	52	468	144	2784	-40.6
Франция	19302	14079	147	3203	238	1635	-7.3
Чехия	10678	7698	192	1038	444	1306	-55.6
Швеция	8965	5640	39	1049	532	1705	-41.1
Други европейски страни	251108	126959	7447	13256	20188	83258	19.5
Норвегия	4564	4056	10	367	8	123	-63.1
Република Македония	32968	17741	1774	450	5100	7903	27.2
Русия	84081	71628	3240	5689	2349	1175	24.5
Сърбия	25377	14046	247	255	1812	9017	21.7
Турция	77756	2736	1933	4574	7938	60575	-6.9
Украйна	26362	16752	243	1921	2981	4465	24.9
Други страни	26590	23748	800	1361	366	315	12.2
Израел	13439	12804	104	413	88	30	-2.3
Канада	2209	1829	158	113	40	69	22.2
САЩ	9110	7499	529	656	229	197	30.3
Япония	1832	1616	9	179	9	19	61.7
Останал свят	55662	30012	699	4455	5011	15485	24.0