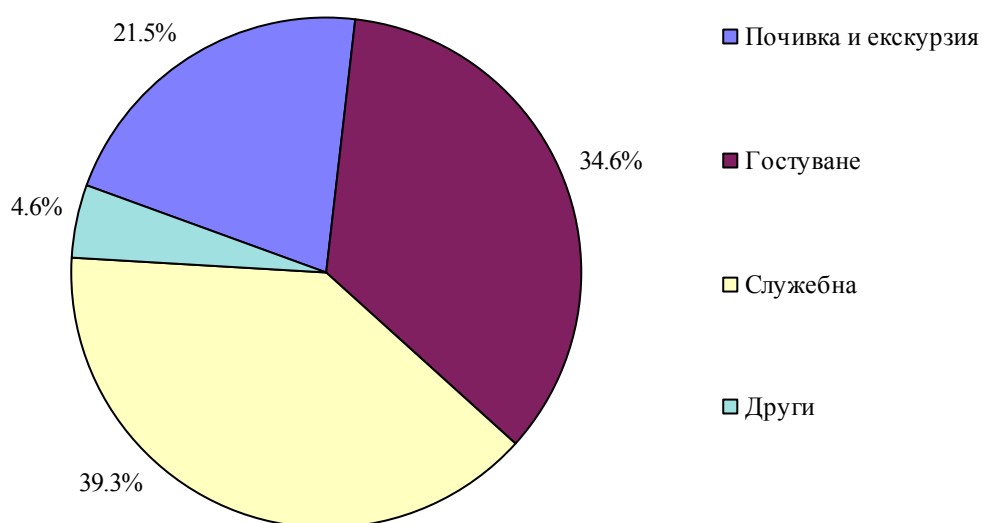


Пътувания на българи в чужбина и посещения на чужденци в България през май 2010 година

Пътуванията на български граждани в чужбина през май 2010 г. са 324.8 хил. или с 34.1% по-малко в сравнение с май 2009 година (Приложение 1).

В сравнение със същия месец на 2009 г. увеличение на пътуванията на българските граждани е регистрирано само към Норвегия - с 13.5% и Дания - с 5.6%. Същевременно намаляват пътуванията към всички останали наблюдавани страни, като най-голям е спадът на пътуванията към Япония - със 78.6%, Гърция - с 57.8%, Словакия - с 53.8%, Канада - с 53.7%, САЩ - с 45.4%, Румъния - с 44.7%, Ирландия - с 41.3%, Израел - с 41.0%, Полша - с 40.1%, Сърбия - с 38.8%, Русия - с 37.2% и Чехия - с 37.1%.

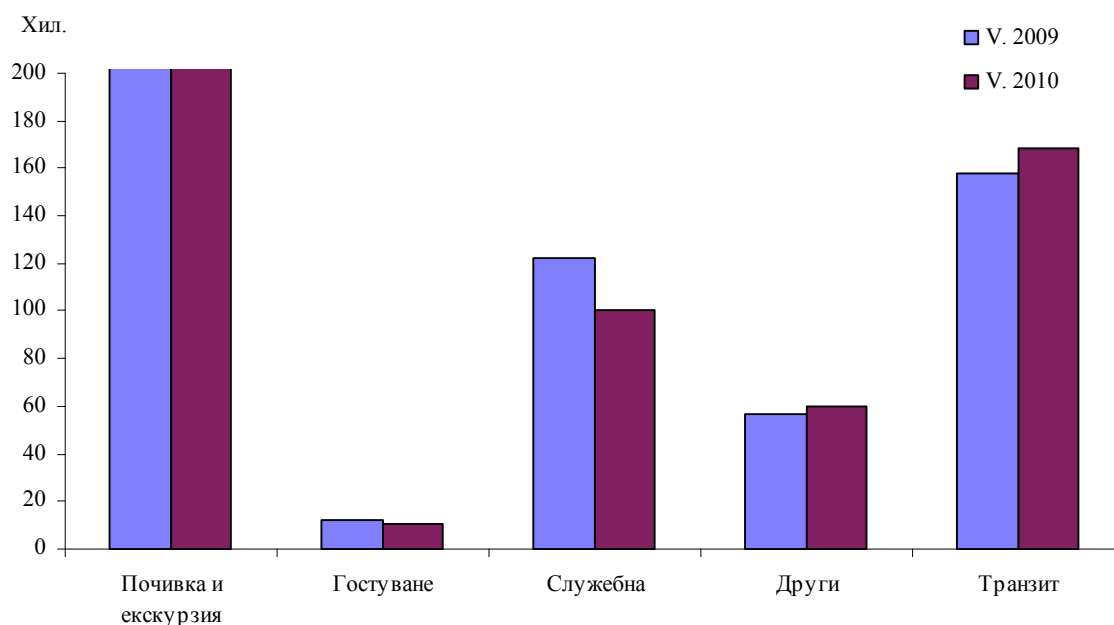
Най-голям относителен дял от общия брой пътувания на български граждани в чужбина формират тези със служебна цел - 39.3%, следвани от пътуванията с цел гостуване - 34.6%, почивка и екскурзия - 21.5%, и други - 4.6%.



Структура на пътуванията на български граждани в чужбина по цел на посещенията през май 2010 година

Посещенията на чужденци в България през май 2010 г. са 593.0 хил. и се увеличава с 6.2% спрямо същия месец на 2009 година (Приложение 2).

В сравнение с май 2009 г. е регистрирано увеличение на посещенията на чужденци в страната с цел „почивка и екскурзия” - с 21.5%. Нарастват и транзитните преминавания, както и посещенията на чужденци с други цели - съответно с 6.6% и с 5.4%. Намаление е отчетено при посещенията със служебната цел - с 18.2% и с цел „гостуване” - с 12.7%.

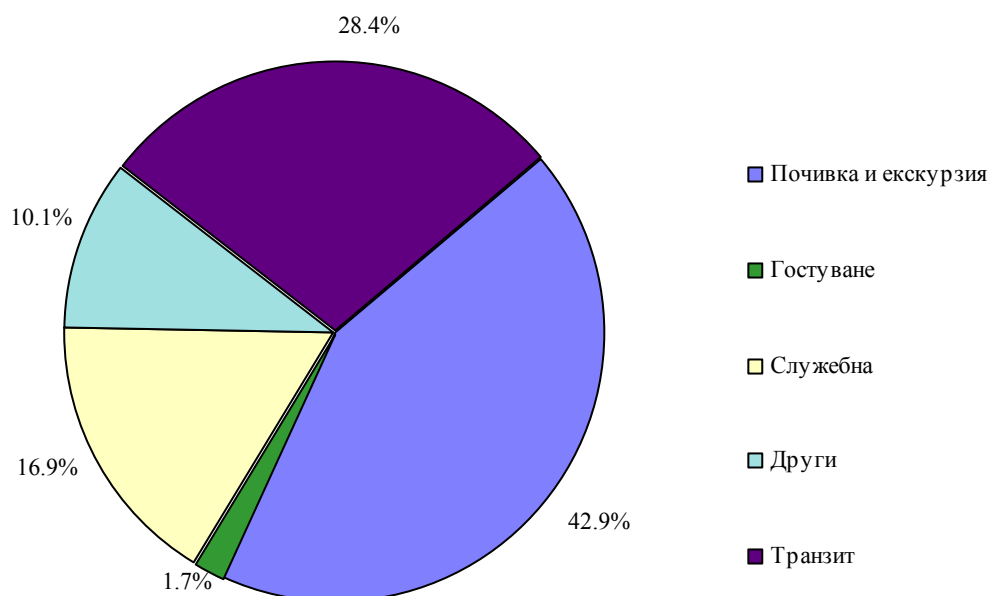


Посещения на чужденци в България по цел на пътуването

Посещенията на граждани от страните - членки на Европейския съюз се увеличават общо с 1.2%, като най-голям е ръстът на граждани от Румъния и Австрия - съответно с 22.4% и 16.6%. Намаление е отчетено на посещенията от Швеция - с 39.5%, Финландия - с 36.3%, Малта - с 27.8%, Дания - с 26.9%, Белгия - с 26.0%, и други.

Посещенията от групата „Други европейски страни”¹ се увеличават с 23.2%, като най-голямо е увеличението при посещенията на граждани от Русия - с 65.8%, Сърбия - с 51.4% и Македония - с 30.7%.

През май 2010 г. посетилите страната чужденци с цел почивка и екскурзия формират най-голям относителен дял от общия брой посещения - 42.9%, следвани от транзитно преминаващите - 28.4%, със служебна цел - 16.9%, по други причини - 10.1%, и гостуване - 1.7%.



Структура на посещенията на чужденци в България по цел на пътуването през май 2010 година

¹Групата „Други европейски страни” включва страните в Европа извън Европейския съюз.

Методологични бележки

Статистическите данни за пътуванията на българи в чужбина и посещенията на чужденци в България са получени на база месечна информация, от Министерство на вътрешните работи (МВР) и извадково изследване на НСИ сред преминаващите български и чужди граждани през граничните пунктове на страната.

Данните за броя на пътуванията на граждани от Европейския съюз представляват оценки на база информация от МВР и летищните власти. Данните за влезлите в страната граждани на „трети страни” са получени директно от МВР. Данните за целите на пътуванията са получени въз основа на регулярно провежданото от НСИ месечно извадково изследване сред преминаващите български и чужди граждани през граничните пунктове на страната.

**ПЪТУВАНИЯ НА БЪЛГАРСКИ ГРАЖДАНИ В ЧУЖБИНА ПО ЦЕЛ НА ПЪТУВАНЕТО И
ПО СТРАНИ ПРЕЗ МЕСЕЦ МАЙ 2010 ГОДИНА**

(Брой)

Страни	Общо	Цел на пътуването				Май 2010 г. към Май 2009 г. в %
		Почивка и екскурзия	Гостуване	Служебна	Други	
Общо	324861	69949	112222	127700	14990	-34.1
ЕС	146509	36298	14633	91851	3727	-49.1
в т. ч.						
Австрия	4641	1426	324	2740	151	-34.8
Белгия	1997	530	237	1133	97	-32.1
Великобритания	7256	1234	1158	4051	813	-35.5
Германия	12829	3574	1054	7744	457	-29.8
Гърция	73173	13292	6697	52114	1070	-57.8
Дания	244	52	24	124	44	5.6
Ирландия	230	34	109	10	77	-41.3
Испания	5537	1732	259	3346	200	-24.1
Италия	6080	2136	160	3649	135	-23.1
Кипър	1059	306	89	613	51	-29.1
Малта	95	52	4	33	6	-5.9
Нидерландия	1730	520	130	995	85	-35.1
Полша	1155	424	59	666	6	-40.1
Португалия	151	70	0	81	0	-15.2
Румъния	23571	9015	3744	10539	273	-44.7
Словакия	110	18	0	89	3	-53.8
Словения	253	114	3	136	0	-17.0
Унгария	1572	387	239	815	131	-35.5
Финландия	37	6	0	26	5	-26.0
Франция	2956	877	140	1883	56	-27.5
Чехия	1525	425	190	865	45	-37.1
Швеция	195	57	10	109	19	-23.2
Други европейски страни	174372	32758	97397	33692	10525	-12.2
Норвегия	285	56	96	56	77	13.5
Македония	25973	3957	11281	5954	4781	-24.8
Русия	850	157	49	496	148	-37.2
Сърбия	23303	11355	1113	10220	615	-38.8
Турция	123299	17022	84827	16576	4874	-0.2
Украйна	662	211	31	390	30	-18.8
Други страни	1000	58	12	472	458	-44.3
Израел	497	35	8	359	95	-41.0
Канада	69	5	1	5	58	-53.7
САЩ	431	18	3	105	305	-45.4
Япония	3	0	0	3	0	-78.6
Останал свят	2980	835	180	1685	280	-41.7

**ПОСЕЩЕНИЯ НА ЧУЖДЕНЦИ В БЪЛГАРИЯ ПО ЦЕЛ НА ПЪТУВАНЕТО И
ПО СТРАНИ ПРЕЗ МЕСЕЦ МАЙ 2010 ГОДИНА**

(Брой)

Страни	Общо	Цел на пътуването					Май 2010 г. към Май 2009 г. в %
		Почивка и екскурзия	Гостуване	Служебна	Други	Транзит	
Общо	593058	254264	10349	100176	60032	168237	6.2
ЕС	397807	183996	5082	86208	33787	88734	1.2
в т. ч.							
Австрия	8765	3099	136	2858	260	2412	16.6
Белгия	3692	1422	12	1484	151	623	-26.0
Великобритания	24641	15118	241	4820	697	3765	-17.3
Германия	47395	27590	688	8885	2325	7907	-13.5
Гърция	91297	44341	951	25611	12670	7724	8.5
Дания	2877	1628	24	436	357	432	-26.9
Ирландия	2279	947	67	671	35	559	-19.8
Испания	3464	1401	112	1120	156	675	13.5
Италия	9980	3731	165	3730	426	1928	-1.9
Кипър	1932	697	63	489	268	415	3.4
Малта	491	236	0	177	27	51	-27.8
Нидерландия	6401	2393	115	1560	338	1995	-22.4
Полша	10079	3100	568	2664	1479	2268	-9.1
Португалия	849	578	1	251	8	11	9.7
Румъния	143537	62651	650	20122	11988	48126	22.4
Словакия	4210	543	448	1533	417	1269	-5.0
Словения	1389	409	4	697	48	231	-10.2
Унгария	6990	2267	137	2483	543	1560	-17.3
Финландия	4032	875	46	493	144	2474	-36.3
Франция	11349	5866	408	3376	246	1453	-22.7
Чехия	4314	2374	143	1094	431	272	-15.9
Швеция	5156	1933	59	1106	543	1515	-39.5
Други европейски страни	152717	50384	4356	9150	21357	67470	23.2
Норвегия	947	440	5	387	6	109	-13.9
Македония	32987	18303	1525	427	5177	7555	30.7
Русия	18580	12487	1040	2026	2223	804	65.8
Сърбия	23419	14025	172	482	1759	6981	51.4
Турция	66072	2571	1467	5042	9379	47613	6.3
Украйна	10712	2558	147	786	2813	4408	21.5
Други страни	16162	13694	417	1460	304	287	-10.0
Израел	7471	6905	47	405	77	37	-20.1
Канада	1420	1177	69	83	22	69	22.0
САЩ	5827	4361	296	802	196	172	-6.8
Япония	1444	1251	5	170	9	9	20.3
Останал свят	26372	6190	494	3358	4584	11746	13.9