



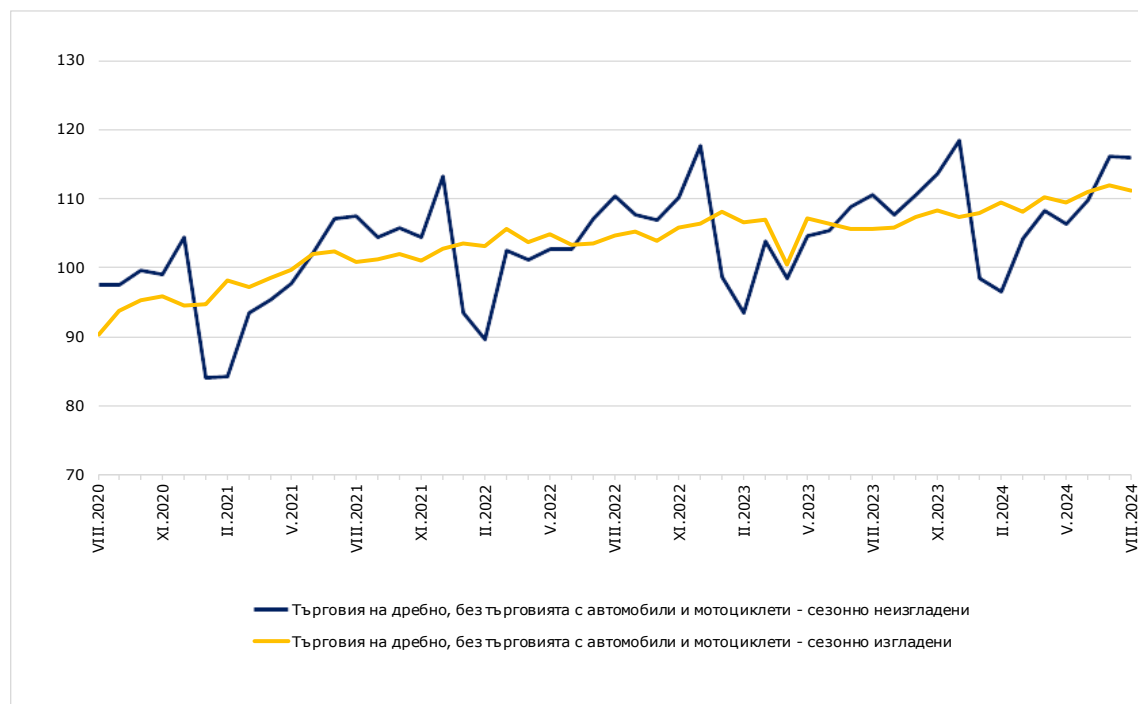
От юли 2024 г. НСИ започна да публикува Индекси на оборота в търговията на дребно при базова година 2021 = 100 в съответствие с изискванията на Регламент (ЕС) 2019/2152 на Европейския парламент и на Съвета за европейската бизнес статистика и Регламент за Изпълнение (ЕС) 2020/1197.

ИНДЕКСИ НА ОБОРОТА В РАЗДЕЛ „ТЪРГОВИЯ НА ДРЕБНО, БЕЗ ТЪРГОВИЯТА С АВТОМОБИЛИ И МОТОЦИКЛЕТИ“ ПРЕЗ АВГУСТ 2024 ГОДИНА

През август¹ 2024 г. в раздел „Търговия на дребно, без търговията с автомобили и мотоциклети“ се наблюдава понижение на оборота с 0.6% спрямо предходния месец по съпоставими цени. Данните са предварителни и сезонно изгладени.

Търговският оборот нараства с 4.9% спрямо август 2023 г., показват календарно изгладените данни.

Фиг. 1. Индекси на оборота в раздел „Търговия на дребно, без търговията с автомобили и мотоциклети“ (2021 = 100)



¹ Данните за август 2024 г. са предварителни.

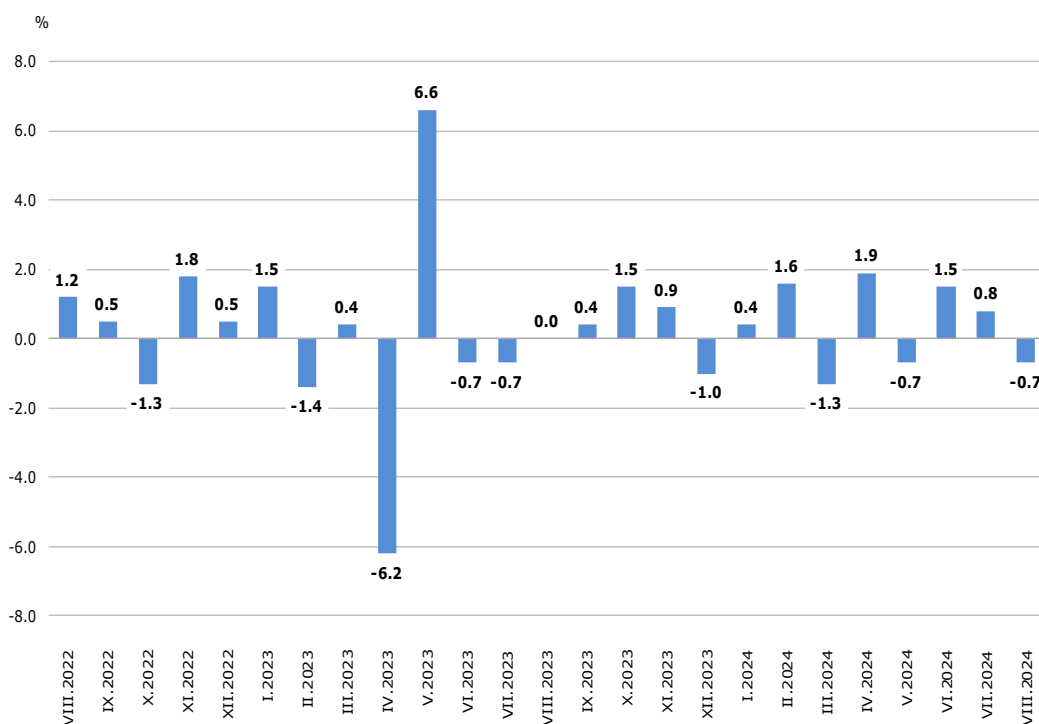
ИНДЕКСИ НА ОБОРОТА В РАЗДЕЛ „ТЪРГОВИЯ НА ДРЕБНО, БЕЗ ТЪРГОВИЯТА С АВТОМОБИЛИ И МОТОЦИКЛЕТИ“ ПРЕЗ АВГУСТ 2024 ГОДИНА

Месечни изменения

За месеца е отчетено намаление на оборота при „Търговия на дребно с нехранителни стоки, без търговията с автомобилни горива и смазочни материали“ - с 1.1%, и „Търговия на дребно с автомобилни горива и смазочни материали“ - с 0.6%. „Търговия на дребно с хранителни стоки, напитки и тютюневи изделия“ запазва нивото от предходния месец.

В групата „Търговия на дребно с нехранителни стоки, без търговията с автомобилни горива и смазочни материали“ се наблюдава понижение при подгрупи: „Търговия на дребно чрез поръчки по пощата, телефона или интернет“ - с 3.2%, „Търговия на дребно с разнообразни стоки“ - с 2.6%, и „Търговия на дребно с компютърна и комуникационна техника“ - с 2.1%. Увеличение е регистрирано при „Търговия на дребно с текстил, облекло, обувки и кожени изделия“ - с 2.3%.

Фиг. 2. Изменение на оборота в раздел „Търговия на дребно, без търговията с автомобили и мотоциклети“ спрямо предходния месец (сезонно изгладени данни)



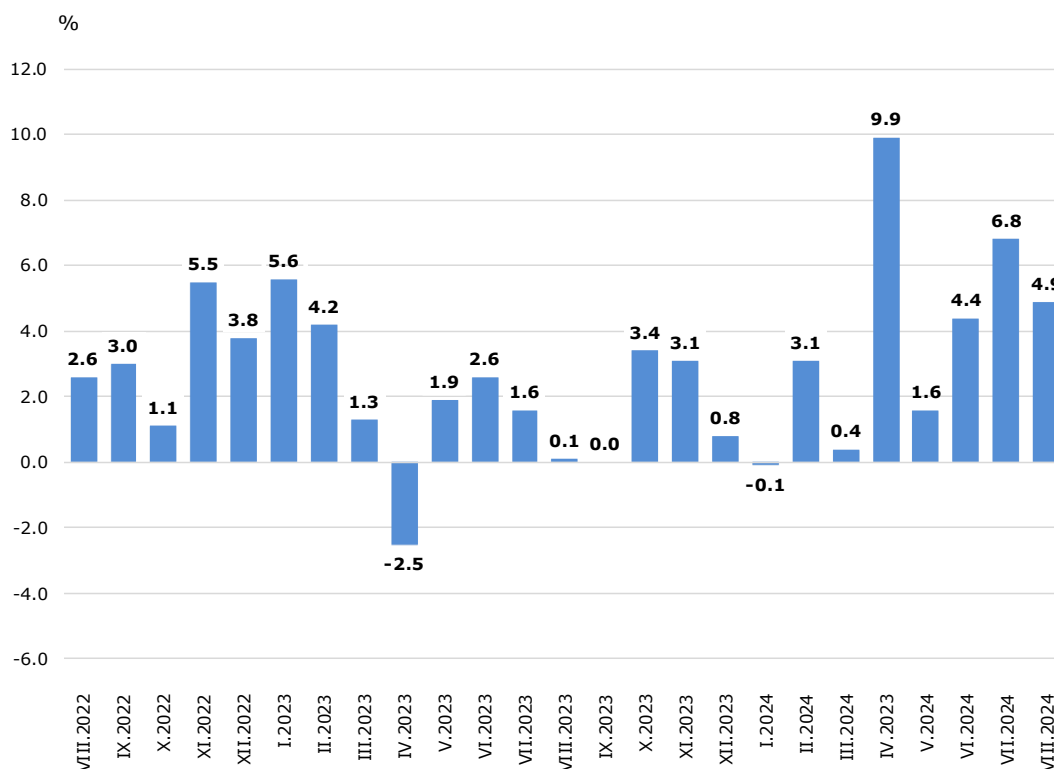
ИНДЕКСИ НА ОБОРОТА В РАЗДЕЛ „ТЪРГОВИЯ НА ДРЕБНО, БЕЗ ТЪРГОВИЯТА С АВТОМОБИЛИ И МОТОЦИКЛЕТИ“ ПРЕЗ АВГУСТ 2024

Годишни изменения

През август 2024 г. в сравнение със същия месец на 2023 г. е регистрирано увеличение на оборота при „Търговия на дребно с хранителни стоки, напитки и тютюневи изделия“ - с 10.2%, и при „Търговия на дребно с нехранителни стоки, без търговията с автомобилни горива и смазочни материали“ - с 4.7%. Намаление е отчетено при „Търговия на дребно с автомобилни горива и смазочни материали“ - с 6.4%.

В групата „Търговия на дребно с нехранителни стоки, без търговията с автомобилни горива и смазочни материали“ значителен ръст се наблюдава в подгрупа „Търговия на дребно с текстил, облекло, обувки и кожени изделия“ - с 19.6%. Понижение е отчетено в „Търговия на дребно чрез поръчки по пощата, телефона или интернет“ - с 1.3%.

**Фиг. 3. Изменение на оборота в раздел „Търговия на дребно, без търговията с автомобили и мотоциклети“ спрямо съответния месец на предходната година
(календарно изгладени данни)**



Методологични бележки

Месечните индекси на оборота отразяват краткосрочните изменения в стойността на показателя между два сравнявани периода по съпоставими цени. Информацията може да бъде използвана за оценка на текущото състояние и тенденциите в развитието на търговския сектор, а също и за краткосрочни прогнози. За изчисляването на индексите се извършва наблюдение на търговските предприятия, като се използва представителна извадка, формираща около 70% от годишните приходи на наблюдаваната съвкупност. Месечните индекси на оборота се изчисляват съгласно Регламент (ЕС) 2019/2152 на Европейския парламент и на Съвета от 27 ноември 2019 година за европейската бизнес статистика и за отмяна на 10 правни акта в областта на бизнес статистиката при база 2021 година.

Сезонното изглаждане е статистически метод за отстраняване на сезонния компонент на времевия ред.

Календарното изглаждане представлява отстраняване на вариациите в месечните данни, дължащи се на различния брой календарни и работни дни в месеците, на националните празници, както и на наличието на екстремни стойности (например наличието на повече неработни дни през месец май може да допринесе за спад в търговията).

От юли 2024 г. всички динамични редове са преизчислени при база 2021 г. и са публикувани в ИС Инфостат.

**ИНДЕКСИ НА ОБОРОТА В РАЗДЕЛ „ТЪРГОВИЯ НА ДРЕБНО, БЕЗ
ТЪРГОВИЯТА С АВТОМОБИЛИ И МОТОЦИКЛЕТИ“ ПРЕЗ АВГУСТ 2024**

Приложение

Таблица 1

Изменение на оборота в раздел „Търговия на дребно, без търговията с автомобили и мотоциклети“ по съпоставими цени спрямо предходния месец¹

Икономически дейности	(Проценти)					
	2024					
	III	IV	V	VI	VII	VIII
Търговия на дребно, без търговията с автомобили и мотоциклети	-1.3	1.9	-0.7	1.5	0.7	-0.6
Търговия на дребно с хранителни стоки, напитки и тютюневи изделия	-0.8	1.2	0.2	0.8	1.4	0.1
Търговия на дребно в неспециализирани магазини предимно с хранителни стоки, напитки и тютюневи изделия	-0.7	1.1	0.4	0.6	1.2	0.2
Търговия на дребно в специализирани магазини с хранителни стоки, напитки и тютюневи изделия	-1.3	2.3	-1.1	2.2	2.4	-0.5
Търговия на дребно с нехранителни стоки, без търговията с автомобилни горива и смазочни материали	-2.3	11.8	-9.3	1.9	0.4	-1.1
в това число:						
Търговия на дребно в неспециализирани магазини с разнообразни стоки	-0.7	3.9	-3.6	4.9	-1.5	-2.6
Търговия на дребно с текстил, облекло, обувки и кожени изделия	1.9	0.6	-1.7	3.8	-0.7	2.3
Търговия на дребно с битова техника, мебели и други стоки за бита	-1.5	3.4	-2.7	1.0	0.5	-0.5
Търговия на дребно с компютърна и комуникационна техника и други потребителски стоки	-3.9	22.7	-15.7	-1.1	4.3	-2.1
Търговия на дребно с фармацевтични и медицински стоки, козметика и тоалетни принадлежности	-5.3	6.4	-1.9	-0.3	1.8	-0.3
Търговия на дребно чрез поръчки по пощата, телефона или интернет	-5.0	3.8	-2.5	4.3	0.1	-3.2
Търговия на дребно с автомобилни горива и смазочни материали	-0.4	2.2	-3.3	1.0	0.2	-0.6

¹ Сезонно изгладени данни.

**ИНДЕКСИ НА ОБОРОТА В РАЗДЕЛ „ТЪРГОВИЯ НА ДРЕБНО, БЕЗ
ТЪРГОВИЯТА С АВТОМОБИЛИ И МОТОЦИКЛЕТИ“ ПРЕЗ АВГУСТ 2024**

Таблица 2

**Изменение на оборота в раздел „Търговия на дребно, без търговията с
автомобили и мотоциклети“ по съпоставими цени спрямо съответния месец
на предходната година¹**

Икономически дейности	(Проценти)					
	2024					
	III	IV	V	VI	VII	VIII
Търговия на дребно, без търговията с автомобили и мотоциклети	0.4	9.9	1.6	4.4	6.8	4.9
Търговия на дребно с хранителни стоки, напитки и тютюневи изделия	8.6	11.2	9.5	9.7	12.6	10.2
Търговия на дребно в неспециализирани магазини предимно с хранителни стоки, напитки и тютюневи изделия	9.2	11.3	10.2	9.8	12.1	9.8
Търговия на дребно в специализирани магазини с хранителни стоки, напитки и тютюневи изделия	4.6	10.6	5.5	9.3	15.8	12.3
Търговия на дребно с нехранителни стоки, без търговията с автомобилни горива и смазочни материали в това число:	0.0	14.8	1.0	5.7	7.3	4.7
Търговия на дребно в не- специализирани магазини с разнообразни стоки	3.4	14.6	0.6	14.9	13.0	1.8
Търговия на дребно с текстил, облекло, обувки и кожени изделия	22.3	19.6	11.4	15.6	12.9	19.6
Търговия на дребно с битова техника, мебели и други стоки за бита	-1.3	12.2	0.6	3.6	3.9	2.6
Търговия на дребно с компютърна и комуникационна техника и други потребителски стоки	-9.2	23.5	-4.8	-0.8	6.2	2.5
Търговия на дребно с фармацевтични и медицински стоки, козметика и тоалетни принадлежности	3.8	12.3	7.0	5.5	9.2	8.9
Търговия на дребно чрез поръчки по пощата, телефона или интернет	-5.7	4.7	-5.0	5.5	5.6	-1.3
Търговия на дребно с автомобилни горива и смазочни материали	-15.5	-9.6	-13.5	-11.2	-6.2	-6.4

¹ Календарно изгладени данни.

**ИНДЕКСИ НА ОБОРОТА В РАЗДЕЛ „ТЪРГОВИЯ НА ДРЕБНО, БЕЗ
ТЪРГОВИЯТА С АВТОМОБИЛИ И МОТОЦИКЛЕТИ“ ПРЕЗ АВГУСТ 2024**

Таблица 3

**Индекси на оборота в раздел „Търговия на дребно, без търговията с
автомобили и мотоциклети“ по съпоставими цени
(Сезонно изгладени данни, 2021 = 100)**

Икономически дейности	2023					2024							
	VIII	IX	X	XI	XII	I	II	III	IV	V	VI	VII	VIII
Търговия на дребно, без търговията с автомобили и мотоциклети	105.6	105.9	107.4	108.4	107.4	107.8	109.5	108.1	110.2	109.4	111.0	111.8	111.1
Търговия на дребно с хранителни стоки, напитки и тютюневи изделия	99.9	100.0	101.1	102.4	103.7	103.9	106.9	106.0	107.3	107.5	108.4	109.9	110.0
Търговия на дребно в неспециализирани магазини предимно с хранителни стоки, напитки и тютюневи изделия	100.5	100.6	101.7	102.9	104.7	104.4	107.4	106.6	107.8	108.2	108.9	110.2	110.4
Търговия на дребно в специализирани магазини с хранителни стоки, напитки и тютюневи изделия	96.6	96.0	97.3	99.4	97.3	101.2	103.5	102.2	104.5	103.3	105.6	108.1	107.6
Търговия на дребно с нехранителни стоки, без търговията с автомобилни горива и смазочни материали в това число:	104.9	104.9	106.5	108.9	106.1	108.6	110.2	107.7	120.4	109.2	111.3	111.8	110.6
Търговия на дребно в неспециализирани магазини с разнообразни стоки	121.6	121.9	124.3	125.9	105.0	126.1	127.6	126.7	131.6	126.9	133.1	131.1	127.7
Търговия на дребно с текстил, облекло, обувки и кожени изделия	111.4	112.8	114.9	121.2	120.2	117.3	121.8	124.1	124.9	122.8	127.5	126.6	129.5
Търговия на дребно с битова техника, мебели и други стоки за бита	105.7	104.8	105.7	108.2	107.0	107.3	109.1	107.5	111.2	108.2	109.3	109.8	109.2
Търговия на дребно с компютърна и комуникационна техника и други потребителски стоки	90.1	90.4	96.6	95.5	92.5	96.3	92.1	88.5	108.6	91.6	90.6	94.5	92.5
Търговия на дребно с фармацевтични и медицински стоки, козметика и тоалетни принадлежности	108.3	108.9	109.2	111.2	110.0	115.1	118.0	111.7	118.8	116.6	116.3	118.4	118.1
Търговия на дребно чрез поръчки по пощата, телефона или интернет	123.2	122.9	127.7	128.0	121.9	125.8	126.3	120.0	124.5	121.4	126.6	126.7	122.7
Търговия на дребно с автомобилни горива и смазочни материали	118.2	121.4	124.5	119.5	119.0	112.6	112.0	111.6	114.1	110.3	111.4	111.6	110.9

**ИНДЕКСИ НА ОБОРОТА В РАЗДЕЛ „ТЪРГОВИЯ НА ДРЕБНО, БЕЗ
ТЪРГОВИЯТА С АВТОМОБИЛИ И МОТОЦИКЛЕТИ“ ПРЕЗ АВГУСТ 2024**

Таблица 4

**Индекси на оборота в раздел „Търговия на дребно, без търговията с
автомобили и мотоциклети“ по съпоставими цени
(календарно изгладени данни, 2021 = 100)**

Икономически дейности	2021	2022	2023					2024							
	VIII	VIII	VIII	IX	X	XI	XII	I	II	III	IV	V	VI	VII	VIII
Търговия на дребно, без търговията с автомобили и мотоциклети	107.5	110.3	110.5	107.7	110.6	113.7	118.5	98.5	96.5	104.3	108.4	106.4	109.9	116.2	115.9
Търговия на дребно с хранителни стоки, напитки и тютюневи изделия	108.0	101.0	106.7	98.7	101.0	98.4	116.3	97.5	96.3	105.0	105.1	107.4	108.7	115.4	117.6
Търговия на дребно в неспециализирани магазини предимно с хранителни стоки, напитки и тютюневи изделия	107.7	100.1	106.7	99.2	101.7	98.9	118.5	98.3	96.9	106.1	105.5	108.2	108.8	115.2	117.2
Търговия на дребно в специализирани магазини с хранителни стоки, напитки и тютюневи изделия	109.3	106.9	107.1	96.3	96.6	95.9	103.0	93.0	92.8	98.6	102.5	102.7	108.4	116.8	120.3
Търговия на дребно с нехранителни стоки, без търговията с автомобилни горива и смазочни материали в това число:	104.6	109.5	106.8	107.4	111.4	121.9	120.1	99.6	97.1	103.8	111.1	106.0	109.3	113.7	111.8
Търговия на дребно в неспециализирани магазини с разнообразни стоки	115.6	133.3	138.0	129.7	125.9	129.1	122.0	108.0	106.4	120.1	126.3	124.0	131.0	138.7	140.5
Търговия на дребно с текстил, облекло, обувки и кожени изделия	93.6	111.4	102.3	125.1	117.3	135.9	150.6	96.1	98.0	123.4	120.4	122.6	132.2	122.4	122.4
Търговия на дребно с битова техника, мебели и други стоки за бита	110.1	112.4	109.8	106.8	114.1	128.9	122.2	89.9	88.7	94.6	107.4	101.5	109.0	118.1	112.6
Търговия на дребно с компютърна и комуникационна техника и други потребителски стоки	103.5	94.1	92.3	91.6	99.5	98.5	105.6	85.1	81.3	88.4	104.7	92.0	90.5	96.1	94.6
Търговия на дребно с фармацевтични и медицински стоки, козметика и тоалетни принадлежности	104.0	111.0	106.8	102.6	111.0	111.8	120.0	121.0	115.7	115.8	115.7	114.3	111.4	116.2	116.3
Търговия на дребно чрез поръчки по пощата, телефона или интернет	91.6	104.0	114.3	119.0	124.5	175.4	137.1	125.9	120.1	116.7	115.0	114.8	119.0	118.5	112.8
Търговия на дребно с автомобилни горива и смазочни материали	118.9	138.5	136.1	132.8	132.7	120.4	116.9	96.0	94.6	104.5	105.5	105.4	115.5	129.0	127.4