

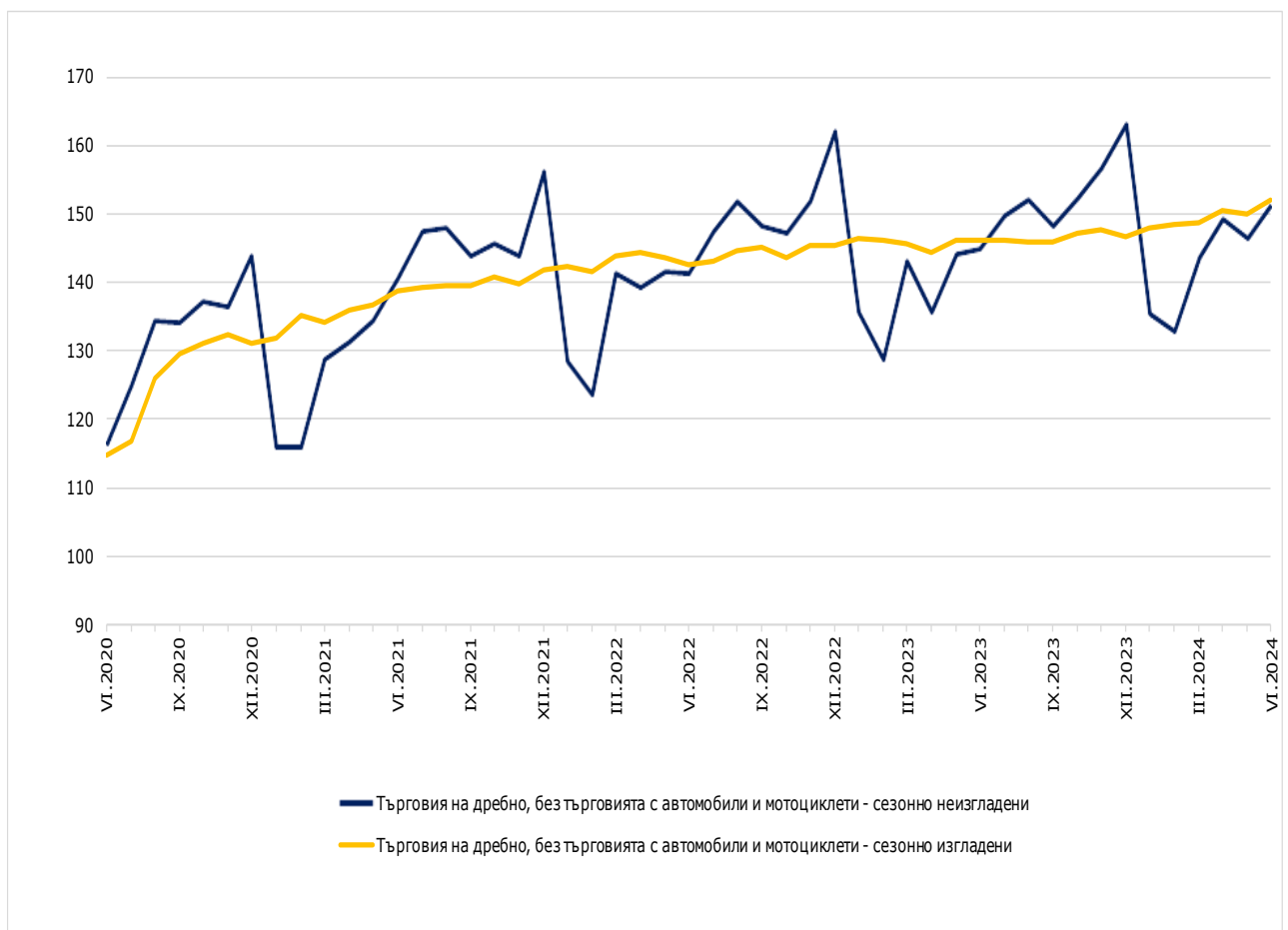


ИНДЕКСИ НА ОБОРОТА В РАЗДЕЛ „ТЪРГОВИЯ НА ДРЕБНО, БЕЗ ТЪРГОВИЯТА С АВТОМОБИЛИ И МОТОЦИКЛЕТИ“ ПРЕЗ ЮНИ 2024 ГОДИНА

През юни¹ 2024 г. в раздел „Търговия на дребно, без търговията с автомобили и мотоциклети“ се наблюдава повишение на оборота с 1.4% спрямо предходния месец по съпоставими цени. Данните са предварителни и сезонно изгладени.

Търговският оборот нараства с 4.3% спрямо юни 2023 г., показват календарно изгладените данни.

**Фиг. 1. Индекси на оборота в раздел „Търговия на дребно, без
търговията с автомобили и мотоциклети“
(2015 = 100)**



¹ Данните за юни 2024 са предварителни.

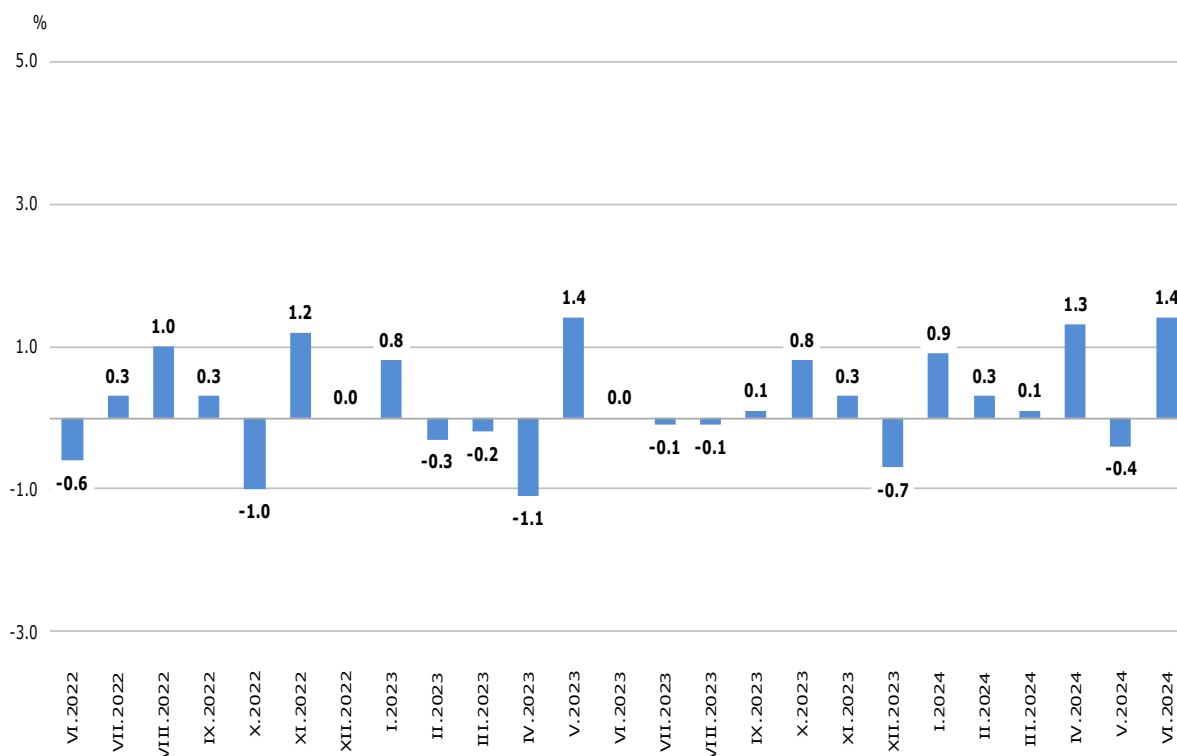
ИНДЕКСИ НА ОБОРОТА В РАЗДЕЛ „ТЪРГОВИЯ НА ДРЕБНО, БЕЗ ТЪРГОВИЯТА С АВТОМОБИЛИ И МОТОЦИКЛЕТИ“ ПРЕЗ ЮНИ 2024 ГОДИНА

Месечни изменения

За месеца е отчетено увеличение на оборота при всички големи групи: „Търговия на дребно с нехранителни стоки, без търговията с автомобилни горива и смазочни материали“ - с 1.9%, „Търговия на дребно с автомобилни горива и смазочни материали“ - с 1.0%, и „Търговия на дребно с хранителни стоки, напитки и тютюневи изделия“ - с 0.9%.

В групата „Търговия на дребно с нехранителни стоки, без търговията с автомобилни горива и смазочни материали“, нарастване се наблюдава в следните подгрупи: „Търговия на дребно с разнообразни стоки“ - с 4.8%, „Търговия на дребно с текстил, облекло, обувки и кожени изделия“ - с 3.8%, и „Търговия на дребно чрез поръчки по пощата, телефона или интернет“ - с 2.6%. Намаление е регистрирано при „Търговия на дребно с компютърна и комуникационна техника“ - с 1.1%.

Фиг. 2. Изменение на оборота в раздел „Търговия на дребно, без търговията с автомобили и мотоциклети“ спрямо предходния месец (Сезонно изгладени данни)



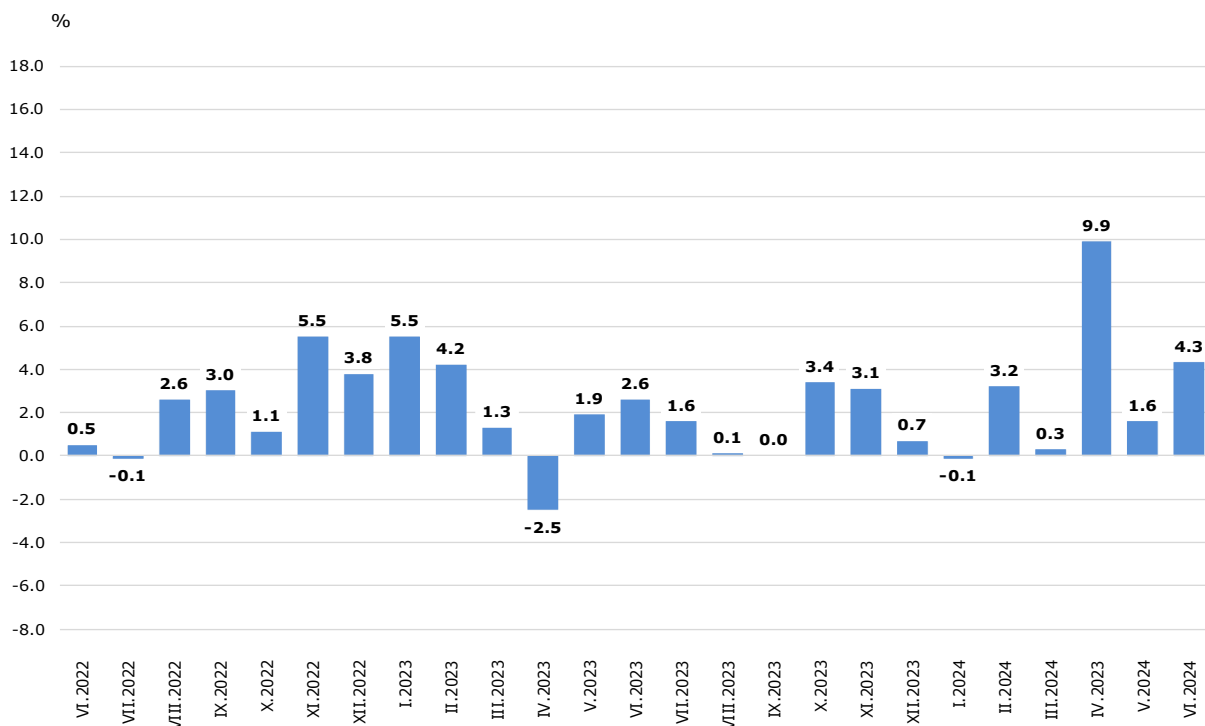
ИНДЕКСИ НА ОБОРОТА В РАЗДЕЛ „ТЪРГОВИЯ НА ДРЕБНО, БЕЗ ТЪРГОВИЯТА С АВТОМОБИЛИ И МОТОЦИКЛЕТИ“ ПРЕЗ ЮНИ 2024 ГОДИНА

Годишни изменения

През месец юни 2024 г. в сравнение със същия месец на 2023 г. е регистрирано увеличение на оборота при „Търговия на дребно с хранителни стоки, напитки и тютюневи изделия“ - с 9.7% и при „Търговия на дребно с нехранителни стоки, без търговията с автомобилни горива и смазочни материали“ - с 5.7%. Намаление е отчетено при „Търговия на дребно с автомобилни горива и смазочни материали“ - с 11.1%.

В групата „Търговия на дребно с нехранителни стоки, без търговията с автомобилни горива и смазочни материали“ значително нарастване се наблюдава при подгрупа „Търговия на дребно с текстил, облекло, обувки и кожени изделия“ - с 15.5% и при подгрупа „Търговия на дребно с разнообразни стоки“ - с 15.0%. Намаление е отчетено в „Търговия на дребно с компютърна и комуникационна техника“ - с 0.8%.

Фиг. 3. Изменение на оборота в раздел „Търговия на дребно, без търговията с автомобили и мотоциклети“ спрямо съответния месец на предходната година
(Календарно изгладени данни)



ИНДЕКСИ НА ОБОРОТА В РАЗДЕЛ „ТЪРГОВИЯ НА ДРЕБНО, БЕЗ ТЪРГОВИЯТА С АВТОМОБИЛИ И МОТОЦИКЛЕТИ“ ПРЕЗ ЮНИ 2024 ГОДИНА

Методологични бележки

Месечните индекси на оборота отразяват краткосрочните изменения в стойността на показателя между два сравнявани периода по съпоставими цени. Информацията може да бъде използвана за оценка на текущото състояние и тенденциите в развитието на търговския сектор, а също и за краткосрочни прогнози. За изчисляването на индексите се извършва наблюдение на търговските предприятия, като се използва представителна извадка, формираща около 70% от годишните приходи на наблюдаваната съвкупност. Месечните индекси на оборота се изчисляват съгласно Регламент (ЕС) 2019/2152 на Европейския парламент и на Съвета от 27 ноември 2019 година за европейската бизнес статистика и за отмяна на 10 правни акта в областта на бизнес статистиката при база 2015 година.

Сезонното изглаждане е статистически метод за отстраняване на сезонния компонент на времевия ред.

Календарното изглаждане представлява отстраняване на вариациите в месечните данни, дължащи се на различния брой календарни и работни дни в месеците, на националните празници, както и на наличието на екстремни стойности (например наличието на повече неработни дни през месец май може да допринесе за спад в търговията).

**ИНДЕКСИ НА ОБОРОТА В РАЗДЕЛ „ТЪРГОВИЯ НА ДРЕБНО, БЕЗ
ТЪРГОВИЯТА С АВТОМОБИЛИ И МОТОЦИКЛЕТИ“ ПРЕЗ ЮНИ 2024 ГОДИНА**

Приложение

Таблица 1

**Изменение на оборота в раздел „Търговия на дребно, без търговията с
автомобили и мотоциклети“ по съпоставими цени спрямо предходния месец¹**

(Проценти)

Икономически дейности	2024					
	I	II	III	IV	V	VI
Търговия на дребно, без търговията с автомобили и мотоциклети	0.9	0.3	0.1	1.3	-0.4	1.4
Търговия на дребно с хранителни стоки, напитки и тютюневи изделия	0.8	2.5	-0.4	1.1	0.2	0.9
Търговия на дребно в неспециализирани магазини предимно с хранителни стоки, напитки и тютюневи изделия	0.2	2.7	-0.7	1.0	0.4	0.6
Търговия на дребно в специализирани магазини с хранителни стоки, напитки и тютюневи изделия	4.4	1.2	-0.6	1.4	-0.5	2.2
Търговия на дребно с нехранителни стоки, без търговията с автомобилни горива и смазочни материали	2.7	0.4	-0.7	10.1	-9.1	1.9
в това число:						
Търговия на дребно в неспециализирани магазини с разнообразни стоки	21.5	-0.4	1.4	1.9	-2.3	4.8
Търговия на дребно с текстил, облекло, обувки и кожени изделия	-2.6	5.9	1.8	-2.7	-0.9	3.8
Търговия на дребно с битова техника, мебели и други стоки за бита	1.4	0.8	0.6	1.8	-2.9	0.9
Търговия на дребно с компютърна и комуникационна техника и други потребителски стоки	3.6	-4.9	-4.2	23.2	-15.9	-1.1
Търговия на дребно с фармацевтични и медицински стоки, козметика и тоалетни принадлежности	4.3	1.1	-3.8	6.1	-1.8	-0.2
Търговия на дребно чрез поръчки по пощата, телефона или интернет	4.0	-2.0	-3.4	2.2	0.0	2.6
Търговия на дребно с автомобилни горива и смазочни материали	-5.6	-0.8	0.2	1.6	-3.2	1.0

¹ Сезонно изгладени данни.

**ИНДЕКСИ НА ОБОРОТА В РАЗДЕЛ „ТЪРГОВИЯ НА ДРЕБНО, БЕЗ
ТЪРГОВИЯТА С АВТОМОБИЛИ И МОТОЦИКЛЕТИ“ ПРЕЗ ЮНИ 2024 ГОДИНА**

Таблица 2

**Изменение на оборота в раздел „Търговия на дребно, без търговията с
автомобили и мотоциклети“ по съпоставими цени спрямо съответния месец
на предходната година¹**

Икономически дейности	(Проценти)					
	2024					
	I	II	III	IV	V	VI
Търговия на дребно, без търговията с автомобили и мотоциклети	-0.1	3.2	0.3	9.9	1.6	4.3
Търговия на дребно с хранителни стоки, напитки и тютюневи изделия	6.3	10.3	8.6	11.1	9.4	9.7
Търговия на дребно в неспециализирани магазини предимно с хранителни стоки, напитки и тютюневи изделия	6.7	10.8	9.2	11.2	10.2	9.8
Търговия на дребно в специализирани магазини с хранителни стоки, напитки и тютюневи изделия	4.0	7.9	4.5	10.6	5.5	9.3
Търговия на дребно с нехранителни стоки, без търговията с автомобилни горива и смазочни материали	-0.5	3.7	0.1	14.8	1.0	5.7
в това число:						
Търговия на дребно в не- специализирани магазини с разнообразни стоки	6.6	8.3	3.3	14.6	0.6	15.0
Търговия на дребно с текстил, облекло, обувки и кожени изделия	-17.8	-10.8	22.3	19.5	11.4	15.5
Търговия на дребно с битова техника, мебели и други стоки за бита	-3.2	4.9	-1.2	12.2	0.7	3.7
Търговия на дребно с компютърна и комуникационна техника и други потребителски стоки	2.5	-2.6	-9.2	23.5	-4.8	-0.8
Търговия на дребно с фармацевтични и медицински стоки, козметика и тоалетни принадлежности	5.6	14.8	3.8	12.4	6.9	5.5
Търговия на дребно чрез поръчки по пощата, телефона или интернет	9.5	8.9	-5.7	4.8	-5.0	5.5
Търговия на дребно с автомобилни горива и смазочни материали	-13.2	-14.0	-15.5	-9.6	-13.5	-11.1

¹ Календарно изгладени данни.

**ИНДЕКСИ НА ОБОРОТА В РАЗДЕЛ „ТЪРГОВИЯ НА ДРЕБНО, БЕЗ
ТЪРГОВИЯТА С АВТОМОБИЛИ И МОТОЦИКЛЕТИ“ ПРЕЗ ЮНИ 2024 ГОДИНА**

Таблица 3

**Индекси на оборота в раздел „Търговия на дребно, без търговията с
автомобили и мотоциклети“ по съпоставими цени
(Сезонно изгладени данни, 2015 = 100)**

Икономически дейности	2023							2024					
	VI	VII	VIII	IX	X	XI	XII	I	II	III	IV	V	VI
Търговия на дребно, без търговията с автомобили и мотоциклети	146.3	146.1	145.9	146.0	147.2	147.7	146.7	148.0	148.5	148.7	150.6	150.0	152.1
Търговия на дребно с хранителни стоки, напитки и тютюневи изделия	126.7	125.9	128.2	128.0	129.3	130.7	132.1	133.1	136.4	135.8	137.0	137.3	138.5
Търговия на дребно в неспециализирани магазини предимно с хранителни стоки, напитки и тютюневи изделия	124.8	124.2	126.5	126.5	127.7	129.0	131.1	131.4	134.9	134.0	135.4	135.9	136.7
Търговия на дребно в специализирани магазини с хранителни стоки, напитки и тютюневи изделия	140.4	138.2	140.7	139.3	140.8	143.2	139.8	145.9	147.7	146.8	148.9	148.1	151.3
Търговия на дребно с нехранителни стоки, без търговията с автомобилни горива и смазочни материали в това число:	174.6	174.2	173.8	173.7	176.3	180.1	175.5	180.3	181.1	179.9	198.0	179.9	183.4
Търговия на дребно в неспециализирани магазини с разнообразни стоки	208.3	209.4	213.8	213.5	216.1	217.5	181.2	220.1	219.3	222.4	226.7	221.4	232.0
Търговия на дребно с текстил, облекло, обувки и кожни изделия	158.7	154.9	153.4	154.8	160.7	181.4	173.3	168.8	178.8	182.1	177.1	175.5	182.1
Търговия на дребно с битова техника, мебели и други стоки за бита	177.9	178.1	176.4	174.9	175.8	179.6	177.5	179.9	181.4	182.4	185.6	180.2	181.9
Търговия на дребно с компютърна и комуникационна техника и други потребителски стоки	129.8	129.1	130.1	130.6	139.4	137.8	133.6	138.4	131.6	126.1	155.4	130.7	129.3
Търговия на дребно с фармацевтични и медицински стоки, козметика и тоалетни принадлежности	161.9	160.9	160.1	160.9	161.0	163.7	163.1	170.1	172.0	165.4	175.5	172.3	171.9
Търговия на дребно чрез поръчки по пощата, телефона или интернет	661.5	671.6	675.2	670.8	692.3	707.7	664.8	691.7	677.9	654.9	669.6	669.4	686.7
Търговия на дребно с автомобилни горива и смазочни материали	115.9	110.2	109.5	112.6	115.5	110.9	110.5	104.3	103.5	103.7	105.4	102.0	103.0

**ИНДЕКСИ НА ОБОРОТА В РАЗДЕЛ „ТЪРГОВИЯ НА ДРЕБНО, БЕЗ
ТЪРГОВИЯТА С АВТОМОБИЛИ И МОТОЦИКЛЕТИ“ ПРЕЗ ЮНИ 2024 ГОДИНА**

Таблица 4

**Индекси на оборота в раздел „Търговия на дребно, без търговията с
автомобили и мотоциклети“ по съпоставими цени
(Календарно изгладени данни, 2015 = 100)**

Икономически дейности	2021	2022	2023						2024						
	VI	VI	VI	VII	VIII	IX	X	XI	XII	I	II	III	IV	V	VI
Търговия на дребно, без търговията с автомобили и мотоциклети	140.6	141.4	145.0	149.8	152.1	148.2	152.2	156.5	163.1	135.6	132.9	143.6	149.2	146.5	151.3
Търговия на дребно с хранителни стоки, напитки и тютюневи изделия	129.7	122.3	127.4	131.9	137.3	127.0	129.9	126.6	149.6	125.4	123.8	135.1	135.1	138.1	139.8
Търговия на дребно в неспециализирани магазини предимно с хранителни стоки, напитки и тютюневи изделия	126.0	119.2	124.7	129.4	134.3	124.8	128.0	124.4	149.1	123.7	121.9	133.5	132.8	136.2	136.9
Търговия на дребно в специализирани магазини с хранителни стоки, напитки и тютюневи изделия	152.3	140.6	143.5	145.9	154.9	139.3	139.7	138.7	149.0	134.6	134.1	142.5	148.3	148.5	156.8
Търговия на дребно с нехранителни стоки, без търговията с автомобилни горива и смазочни материали в това число:	168.6	171.5	170.8	175.1	176.4	177.4	184.0	201.4	198.5	164.6	160.4	171.5	183.6	175.1	180.6
Търговия на дребно в неспециализирани магазини с разнообразни стоки	177.5	209.7	199.2	214.5	241.1	226.7	220.0	225.6	213.2	188.8	186.0	209.9	220.8	216.6	229.0
Търговия на дребно с текстил, облекло, обувки и кожени изделия	138.3	165.2	162.4	153.9	145.2	177.6	166.6	192.9	213.8	136.4	139.1	175.2	170.9	174.1	187.6
Търговия на дребно с битова техника, мебели и други стоки за бита	175.6	163.8	176.0	190.2	183.8	178.7	191.0	215.7	204.6	150.4	148.4	158.4	179.7	169.9	182.5
Търговия на дребно с компютърна и комуникационна техника и други потребителски стоки	150.8	143.4	130.8	129.7	132.4	131.4	142.7	141.2	151.4	122.0	116.6	126.8	150.1	131.9	129.8
Търговия на дребно с фармацевтични и медицински стоки, козметика и тоалетни принадлежности	146.7	154.4	156.1	157.2	157.8	151.6	164.1	165.2	177.3	178.8	171.0	171.1	171.0	168.8	164.7
Търговия на дребно чрез поръчки по пощата, телефона или интернет	511.6	562.0	612.8	609.7	621.4	646.8	676.9	953.2	745.3	684.2	652.5	634.5	625.2	623.8	646.6
Търговия на дребно с автомобилни горива и смазочни материали	98.1	109.7	120.3	127.3	126.0	122.9	122.9	111.4	108.2	88.8	87.6	96.7	97.7	97.6	106.9